

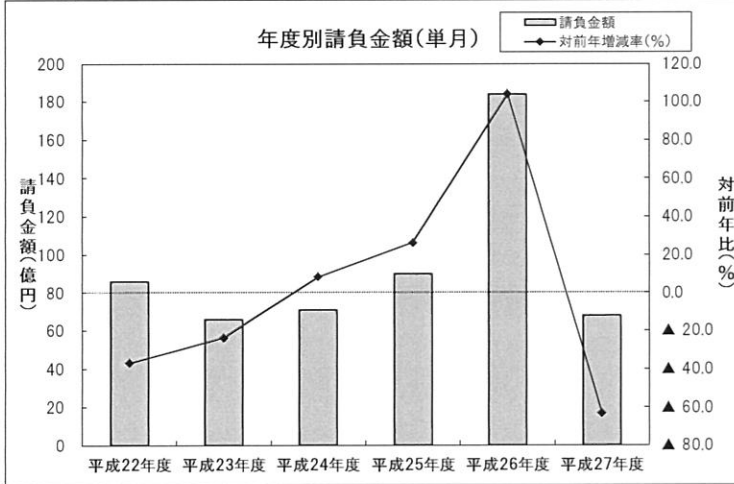
単月(平成28年3月の状況)

【請負金額 大幅減】

- 当月の公共工事動向を当社の保証取扱からみると、件数は103件で2.0%増となり、請負金額は68億円で63.0%減となった。
- 請負金額を発注者別にみると、その他の公共的団体が大幅増、県で増加となったものの、市町村、独立行政法人等で大幅減、国で減少となった。
- 請負金額を地区別にみると、大津、甲賀、東近江で大幅増、湖北で2桁増となったものの、湖南、湖東で大幅減、湖西で減少となった。

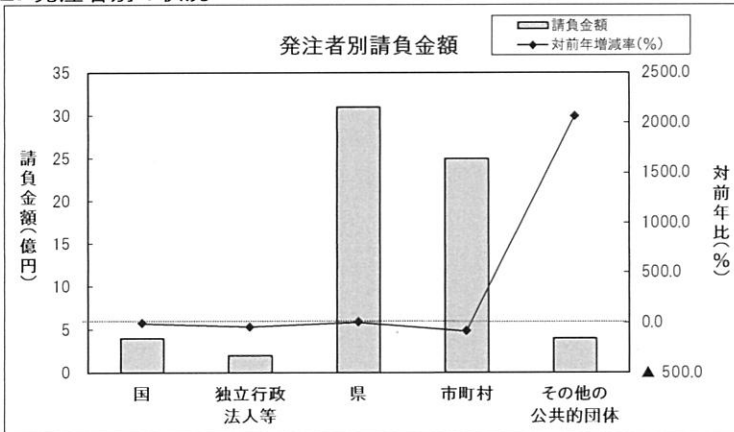
1. 全般の状況

(請負金額:単位 億円)



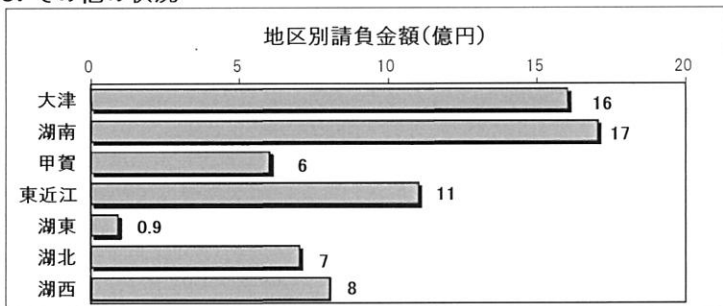
	件数	対前年増減率(%)	請負金額	対前年増減率(%)
平成22年度	160	▲ 4.8	86	▲ 36.8
平成23年度	108	▲ 32.5	66	▲ 23.6
平成24年度	113	4.6	71	8.4
平成25年度	152	34.5	90	26.4
平成26年度	101	▲ 33.6	184	104.0
平成27年度	103	2.0	68	▲ 63.0

2. 発注者別の状況

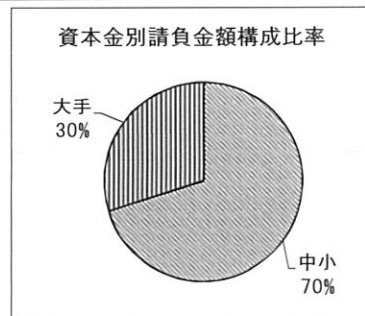
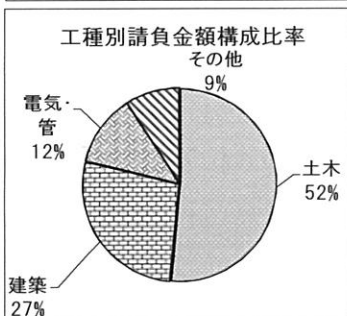


	件数	対前年増減率(%)	請負金額	対前年増減率(%)
国	4	0.0	4	▲ 4.4
独立行政法人等	4	▲ 50.0	2	▲ 41.9
県	59	1.7	31	5.9
市町村	30	0.0	25	▲ 82.2
その他の公共的団体	6	500.0	4	2064.6

3. その他の状況



	件数	対前年増減率(%)	請負金額	対前年増減率(%)
大津	21	▲ 12.5	16	84.5
湖南	22	46.7	17	▲ 88.2
甲賀	7	▲ 36.4	6	70.3
東近江	22	100.0	11	35.6
湖東	3	▲ 62.5	0.9	▲ 61.6
湖北	16	▲ 20.0	7	19.7
湖西	12	0.0	8	▲ 5.5



	件数	対前年増減率(%)	請負金額	対前年増減率(%)
土木	62	▲ 10.1	34	▲ 0.3
建築	11	10.0	18	▲ 43.5
電気・管	13	62.5	8	6.6
その他	17	21.4	6	▲ 93.8

	件数	対前年増減率(%)	請負金額	対前年増減率(%)
中小	89	▲ 3.3	47	▲ 14.1
大手	16	6.7	20	▲ 83.9

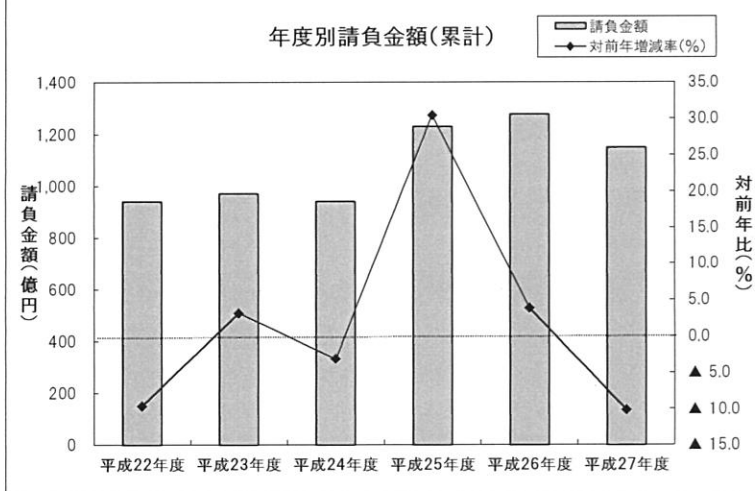
累計(平成27年4月～平成28年3月までの状況)

【請負金額 2桁減】

- 今年度の公共工事動向を当社の保証取扱からみると、件数は2,253件で13.1%減となり、請負金額は1,148億円で10.1%減となった。
- 請負金額を発注者別にみると、独立行政法人等で大幅増、その他の公共的団体で増加、県で前年並となったものの、市町村で大幅減、国で2桁減となった。
- 請負金額を地区別にみると、甲賀で大幅増となったものの、湖西、湖北で大幅減、湖東、東近江で2桁減、大津、湖南で減少となった。

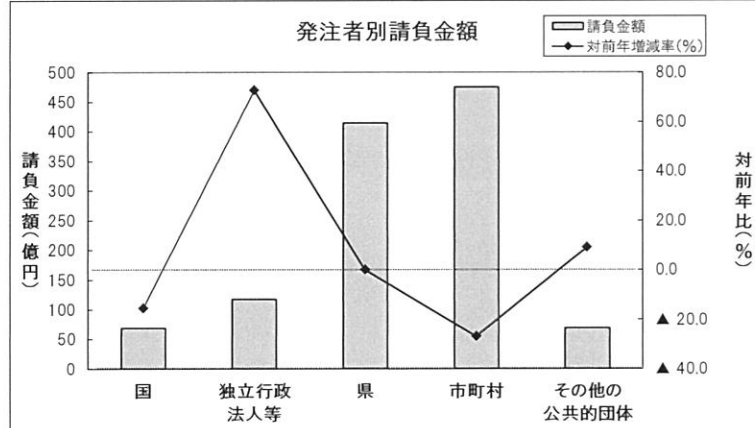
1. 全般の状況

(請負金額:単位 億円)



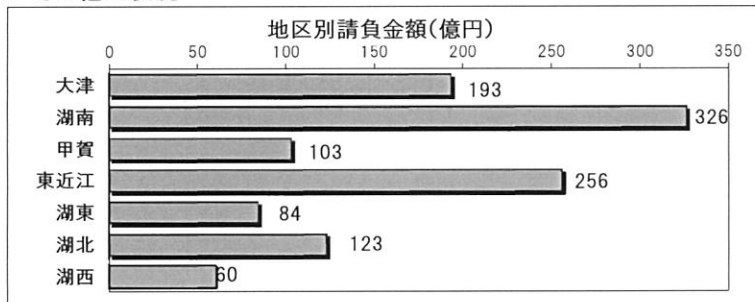
	件数	対前年増減率(%)	請負金額	対前年増減率(%)
平成22年度	2,395	▲ 10.8	942	▲ 9.6
平成23年度	2,266	▲ 5.4	972	3.2
平成24年度	2,215	▲ 2.3	941	▲ 3.1
平成25年度	2,708	22.3	1,229	30.5
平成26年度	2,593	▲ 4.2	1,277	3.9
平成27年度	2,253	▲ 13.1	1,148	▲ 10.1

2. 発注者別の状況

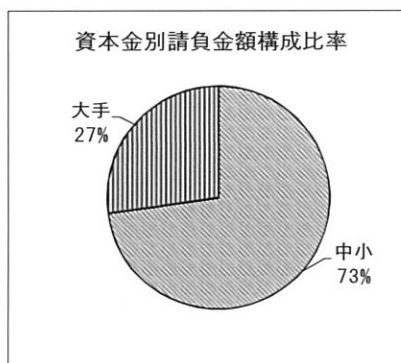
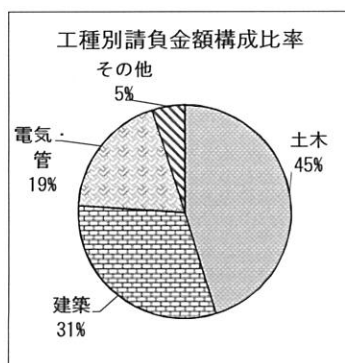


	件数	対前年増減率(%)	請負金額	対前年増減率(%)
国	86	▲ 2.3	69	▲ 15.2
独立行政法人等	58	▲ 3.3	118	72.9
県	886	▲ 15.8	415	0.2
市町村	1,139	▲ 13.5	475	▲ 26.6
その他の公共的団体	84	10.5	69	9.3

3. その他の状況



	件数	対前年増減率(%)	請負金額	対前年増減率(%)
地区別	大津	484	193	▲ 7.4
	湖南	453	326	▲ 6.2
	甲賀	234	103	21.1
	東近江	442	256	▲ 10.2
	湖東	221	84	▲ 17.7
	湖北	261	123	▲ 23.9
	湖西	158	60	▲ 27.7



	件数	対前年増減率(%)	請負金額	対前年増減率(%)
工種別	土木	1,456	518	▲ 13.8
	建築	266	353	5.0
	電気・管	274	218	12.9
	その他	257	57	▲ 60.3

	件数	対前年増減率(%)	請負金額	対前年増減率(%)
資本金別	中小	2,087	836	▲ 10.4
	大手	194	311	▲ 9.2

大型工事明細一覧

(請負金額 対象額 : 300 百万円以上)
 平成 28 年 3 月分
 (百万円)

発注者名	工事名称	請負総額	対象額	着工日 完成日	工事場所
滋賀県	平成26年度第E101-13号大津信楽線補助道路整備工事	1,240	500	27. 3. 17 28. 10. 11	滋賀県 大津市
大津市公営企業管理者	膳所浄水場薬品注入設備改良工事		307	28. 3. 28 29. 9. 29	滋賀県 大津市
守山市	守山中学校校舎改築建築工事	2,369	742	27. 3. 10 28. 11. 29	滋賀県 守山市
甲賀市	平成27年度第154号城山中学校屋内運動場屋根材等補強工事		346	28. 3. 8 29. 1. 17	滋賀県 甲賀市

発注者別前払金保証実績表

表3

平成28年 3月分

滋賀

発注者	当 月			前年対比(当月)			累 計			(件, 百万円, %) 前年対比(累計)		
	件 数	請負額	保証額	件 数	請負額	保証額	件 数	請負額	保証額	件 数	請負額	保証額
近畿地方整備局	4	432	129	200.0	266.0	199.3	46	5,448	2,113	73.0	74.3	67.3
近畿農政局	0	0	0	-	-	-	25	482	160	178.6	137.3	129.6
近畿・中国森林管理局	1	22	9	<	<	<	5	132	61	62.5	63.6	64.0
近畿財務局	0	0	0	-	-	-	1	3	0	<	<	<
近畿中部防衛局	0	0	36	-	-	39.1	6	836	214	300.0	263.3	162.3
陸上自衛隊	0	0	0	-	-	-	1	14	5	<	<	<
裁判所	0	0	0	-	-	-	2	56	22	200.0	716.1	716.1
警察庁	-1	-7	-3	-	-	-	0	0	0	-	-	-
国 計	4	447	171	100.0	95.6	108.7	86	6,973	2,579	97.7	84.8	73.8
独) 都市再生機構西日	1	127	50	<	<	<	1	127	50	<	<	<
独) 水資源機構	2	138	52	66.7	127.9	123.7	17	571	144	100.0	113.0	92.0
西日本高速道路関西	1	19	5	25.0	5.1	3.9	18	7,499	2,242	81.8	164.6	132.0
中日本高速道路	0	0	0	-	-	-	1	805	322	25.0	121.5	130.8
日本中央競馬会	0	0	0	-	-	-	3	2,342	824	300.0	<	914.6
その他の独立行政法人	0	0	0	-	-	-	8	129	42	133.3	149.3	142.0
国立大学法人	0	0	0	-	-	-	10	354	159	100.0	44.0	41.5
独立行政法人等 計	4	285	108	50.0	58.1	56.3	58	11,829	3,786	96.7	172.9	145.3
土木交通部	47	2,412	969	123.7	155.9	136.9	624	22,606	9,491	80.2	87.7	88.0
土木交通部 計	47	2,412	969	123.7	155.9	136.9	624	22,606	9,491	80.2	87.7	88.0
農政水産部	3	61	50	150.0	232.2	92.8	70	2,077	839	102.9	81.7	73.5
農政水産部 計	3	61	50	150.0	232.2	92.8	70	2,077	839	102.9	81.7	73.5
琵琶湖環境部	8	585	259	47.1	74.3	72.9	65	4,284	1,875	69.1	83.6	83.4
琵琶湖環境部 計	8	585	259	47.1	74.3	72.9	65	4,284	1,875	69.1	83.6	83.4
企業庁	0	0	0	-	-	-	30	2,820	1,358	200.0	162.4	182.2
警察本部	0	0	0	-	-	-	46	1,262	514	107.0	171.4	152.1
教育委員会	1	56	22	100.0	9.6	9.5	46	4,882	2,255	95.8	123.4	138.4
滋賀県その他	0	0	0	-	-	-	5	3,569	880	83.3	229.2	162.7
知事部局 計	1	56	22	100.0	9.6	9.3	127	12,535	5,008	113.4	156.9	153.9
都道府県 計	59	3,116	1,301	101.7	105.9	95.8	886	41,504	17,214	84.2	100.2	98.8

(件, 百万円, %)

発注者	当 月			前年対比(当月)			累 計			前年対比(累計)		
	件 数	請負額	保証額	件 数	請負額	保証額	件 数	請負額	保証額	件 数	請負額	保証額
大津市	7	387	221	77.8	308.6	264.0	312	8,269	3,533	88.9	87.3	78.0
大津地区 計	7	387	221	77.8	308.6	264.0	312	8,269	3,533	88.9	87.3	78.0
草津市	6	420	168	200.0	3.2	53.6	91	4,800	1,678	96.8	26.3	81.9
守山市	4	958	383	133.3	307.7	235.4	72	4,321	1,637	77.4	158.0	123.7
栗東市	1	4	14	100.0	88.4	134.8	64	1,528	739	128.0	100.7	110.1
野洲市	0	0	0	-	-	-	27	4,417	1,011	168.8	636.0	526.8
湖南地区 計	11	1,383	566	183.3	10.2	117.1	254	15,067	5,066	100.4	65.0	119.6
湖南市	0	0	0	-	-	-	26	2,623	568	83.9	144.8	78.5
甲賀市	4	536	218	100.0	228.8	233.3	99	2,939	1,246	132.0	140.4	137.2
甲賀地区 計	4	536	218	80.0	221.4	205.2	125	5,563	1,815	117.9	142.4	111.2
近江八幡市	2	16	22	66.7	7.3	25.3	63	3,132	918	100.0	49.8	84.1
東近江市	2	169	72	<	<	751.7	102	4,948	1,769	96.2	95.8	106.3
日野町	0	0	0	-	-	-	28	403	171	57.1	47.9	48.0
竜王町	2	40	16	100.0	78.8	78.8	21	510	216	105.0	71.4	73.5
東近江地区 計	6	226	111	120.0	82.0	86.4	214	8,995	3,076	89.9	69.1	90.2
彦根市	0	0	15	-	-	39.2	72	1,627	689	71.3	50.3	57.0
豊郷町	0	0	0	-	-	-	9	322	127	450.0	255.8	199.6
甲良町	0	0	0	-	-	-	2	13	5	100.0	169.7	169.7
多賀町	0	0	0	-	-	-	22	481	191	66.7	57.3	55.1
愛荘町	0	0	0	-	-	-	13	790	420	48.1	125.5	158.7
湖東地区 計	0	0	15	-	-	41.0	118	3,234	1,435	71.5	66.8	75.9
長浜市	2	54	21	50.0	29.8	29.7	55	4,255	1,006	66.3	82.8	71.7
米原市	0	0	11	-	-	<	33	1,316	550	63.5	45.2	56.0
湖北地区 計	2	54	33	50.0	29.8	46.2	88	5,572	1,556	65.2	69.2	65.2
高島市	0	0	5	-	-	-	28	894	379	40.6	37.3	37.0
湖西地区 計	0	0	5	-	-	-	28	894	379	40.6	37.3	37.0
市町村 計	30	2,587	1,171	100.0	17.8	128.7	1,139	47,597	16,863	86.5	73.4	88.2
日本郵便(株)	2	187	74	<	<	<	13	765	306	260.0	<	<
教育施設等その他	0	0	0	-	-	-	1	385	77	<	<	<

(件, 百万円, %)

発注者	当 月			前年対比(当月)			累 計			前年対比(累計)		
	件 数	請負額	保証額	件 数	請負額	保証額	件 数	請負額	保証額	件 数	請負額	保証額
補助法人その他	0	0	0	-	-	-	3	59	13	60.0	44.1	23.9
社会福祉法人	1	134	53	<	<	<	3	243	86	150.0	47.2	293.7
日本下水道事業団	0	0	0	-	-	-	4	644	256	57.1	164.0	164.2
地方道路公社	0	0	0	-	-	-	6	336	134	50.0	51.0	37.7
土地開発公社	3	81	22	<	<	<	15	1,650	788	214.3	159.5	190.8
その他の地方公社	0	0	0	-	-	-	2	27	9	<	<	<
その他の出資法人	0	0	0	-	-	-	3	108	31	<	<	<
農業協同組合・連合会	0	0	0	-	-	-	1	151	15	100.0	47.0	47.0
土地改良区	0	0	0	-	-	-	11	221	79	91.7	61.5	75.0
病院組合	0	0	0	-	-	-	1	479	191	<	<	<
一部事務組合	0	0	0	-	-	-	13	676	216	81.3	79.9	87.7
その他の事務組合	0	0	0	-	-	-	8	1,201	183	160.0	61.2	78.2
その他の公共的団体 計	6	403	151	600.0	<	<	84	6,951	2,390	110.5	109.3	142.0
合 計	103	6,840	2,905	102.0	37.0	110.7	2,253	114,855	42,834	86.9	89.9	96.6

その他の発注者実績

平成28年 3月分

滋賀県

(件, 千円)

発注者	当 月			累 計		
	件数	請負額	保証額	件数	請負額	保証額
日本郵便(株)	2	187380	74952	9	732240	292831
日本郵便(株) 近畿支社	0	0	0	4	32994	13184
(学) 聖パウロ学園	0	0	0	1	385000	77000
(一財) SK総合住宅サービス協会大阪支所	0	0	0	1	49140	9828
(公財) 淡海環境保全財団	0	0	0	1	7560	2200
横山・水とみどりの会	0	0	0	1	3277	1310
(福) 大樹会	0	0	0	1	23760	7128
(福) びわこ学園	0	0	0	1	84672	25401
(福) 長浜市社会福祉協議会	1	134838	53930	1	134838	53930
下水道事業団	0	0	0	4	644962	256866
滋賀県道路公社	0	0	0	6	336496	134392
滋賀県土地開発公社	3	81752	22310	15	1650223	788375
(一社) 滋賀県造林公社	0	0	0	1	14641	5856
(財) 滋賀県環境事業公社	0	0	0	1	13284	3980
(公財) 滋賀県建設技術センター	0	0	0	3	108280	31860
東びわこ農業協同組合	0	0	0	1	151200	15120
愛西土地改良区	0	0	0	1	45684	13000
愛知川沿岸土地改良区	0	0	0	1	5891	1767
草津用水土地改良区	0	0	0	1	3142	1250
湖東土地改良区	0	0	0	1	15606	4681
彦根市北部土地改良区	0	0	0	1	40792	16317
真野北部土地改良区	0	0	0	1	3564	1420
津田内湖土地改良区	0	0	0	1	9396	3758
山上土地改良区	0	0	0	1	18468	7300
愛東土地改良区	0	0	0	1	7020	2808
能登川土地改良区	0	0	0	1	10404	4161
安曇川沿岸土地改良区	0	0	0	0	43977	16000
近江八幡西部土地改良区	0	0	0	1	17582	7032
公立甲賀病院組合	0	0	0	1	479520	191808
愛知郡広域行政組合	0	0	0	5	533574	159905
湖北広域行政事務センター	0	0	0	1	23290	9310
長浜水道企業団	0	0	0	7	120070	47783
中部清掃組合	0	0	0	1	4536	1814
湖南広域行政組合	0	0	0	4	900471	110690
東近江行政組合	0	0	0	1	219240	40000
守山野洲行政事務組合	0	0	0	1	29592	11830
彦根愛知犬上広域行政組合	0	0	0	1	47520	19008
合 計	6	403970	151192	84	6951912	2390909

滋賀県および県下各市町 前金払制度・中間前金払制度 実施条件一覧表

平成28年4月1日現在

県・市	前 払 金			中 間 前 払 金		
	対象請負金額等 ()内は工期	前払率 (%)	前 限 度 額	対象請負金額等 ()内は工期	前払率 (%)	前 限 度 額
滋 賀 県	200万円以上	40	なし	200万円以上 (60日以上)	20	なし
滋 賀 県 道 路 公 社	200万円以上	40	なし	200万円以上 (60日以上)	20	なし
滋 賀 県 土 地 開 発 公 社	200万円以上	40	なし	200万円以上 (60日以上)	20	なし
大 津 市	200万円以上	40	1件あたり1億円 → H28.4より 限度額なし	200万円以上	20	1件あたり5千万円 → H28.4より 限度額なし
草 津 市	200万円以上 (30日以上)	40	1件あたり1億円	200万円以上 (60日以上)	20	1件あたり5千万円
守 山 市	200万円以上	40	各年度 5億円 (★)	200万円以上 (90日以上)	20	各年度 5億円 (★)
栗 東 市	200万円以上 (30日以上)	40	各年度 1億円	200万円以上 (60日以上)	20	各年度 5千万円
野 洲 市	200万円以上 (30日以上)	40	各年度 5億円 (★)	200万円以上 (60日以上)	20	各年度 5億円 (★)
湖 南 市	200万円以上	40	各年度 1億円	200万円以上 (60日以上)	20	各年度 5千万円
甲 賀 市	200万円以上	40	各年度 5億円 (★)	200万円以上 (60日以上)	20	各年度 5億円 (★)
近 江 八 幡 市	200万円以上	40	各年度 4億円	200万円以上	20	各年度 2億円
東 近 江 市	200万円以上	40	各年度 1億円	200万円以上	20	各年度 5千万円
彦 根 市	200万円以上	40	なし	200万円以上	20	なし
長 浜 市	200万円以上	40	なし	200万円以上 (60日以上)	20	なし
米 原 市	200万円以上	40	各年度 1.5億円(★) → H28.4より 限度額なし	200万円以上	20	各年度 1.5億円(★) → H28.4より 限度額なし
高 島 市	200万円以上 (30日以上)	40	各年度 1億円 (★) → H28.4より 限度額なし	200万円以上 (60日以上)	20	各年度 1億円 (★) → H28.4より 限度額なし
竜 王 町	200万円以上 (30日以上)	40	各年度 1.5億円 (★)	200万円以上 (60日以上)	20	各年度 1.5億円 (★)
日 野 町	200万円以上	40	なし	200万円以上 (60日以上)	20	なし
愛 荘 町	200万円以上	40	なし	200万円以上 (60日以上)	20	なし
豊 郷 町	200万円以上	40	なし	200万円以上 (60日以上)	20	なし
甲 良 町	200万円以上	40	各年度 3億円 (★)	200万円以上 (60日以上)	20	各年度 3億円 (★)
多 賀 町	200万円以上	40	なし	200万円以上 (60日以上)	20	なし

「限度額」中 ★印は、前払金・中間前払金での合計額
欄外の☆印はH27年度以降に限度額撤廃等を検討中