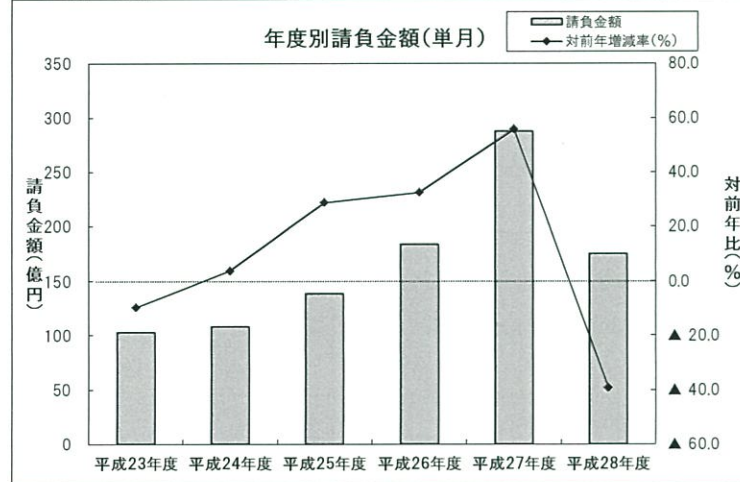


単月(平成28年4月の状況)

【請負金額 大幅減】

- 当月の公共工事動向を当社の保証取扱からみると、件数は134件で17.8%減となり、請負金額は175億円で39.2%減となった。なお、これには請負金額のうち91%を占める過年度発注工事にかかる保証取扱分の減少が寄与している。
- 請負金額を発注者別にみると、国で倍増となったものの、市町村、その他の公共的団体で半減、独立行政法人等、県で大幅減となった。
- 請負金額を地区別にみると、湖西で倍増、大津、甲賀で大幅増となったものの、湖東、湖北、湖南、東近江で大幅減となった。

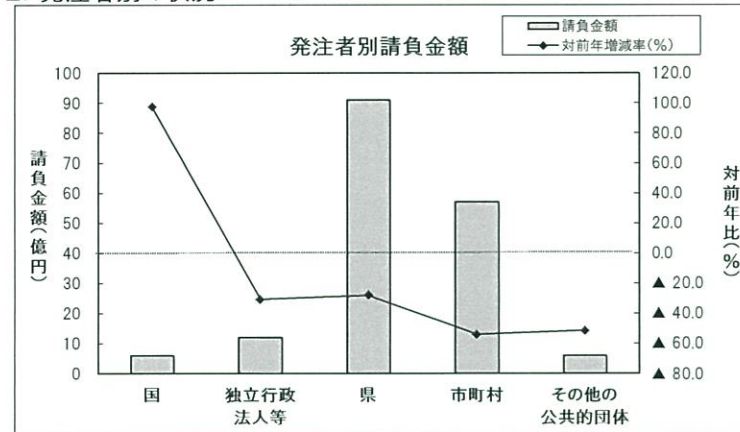
1. 全般の状況



(請負金額:単位 億円)

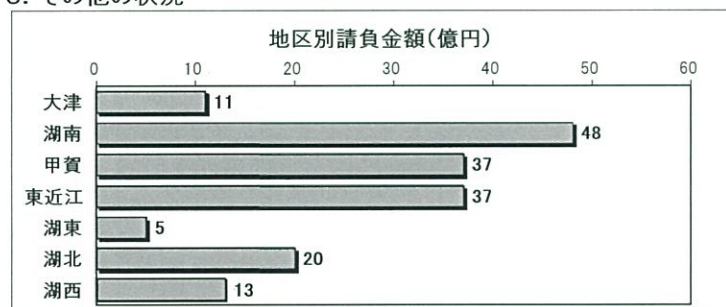
	件数	対前年増減率(%)	請負金額	対前年増減率(%)
平成23年度	104	▲ 19.4	103	▲ 9.6
平成24年度	120	15.4	108	3.9
平成25年度	147	22.5	139	28.9
平成26年度	203	38.1	184	32.7
平成27年度	163	▲ 19.7	288	55.9
平成28年度	134	▲ 17.8	175	▲ 39.2

2. 発注者別の状況

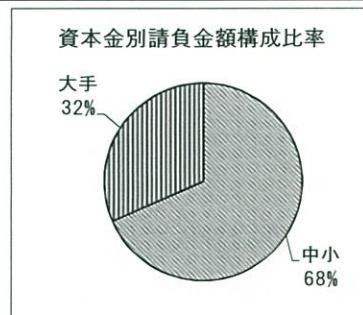
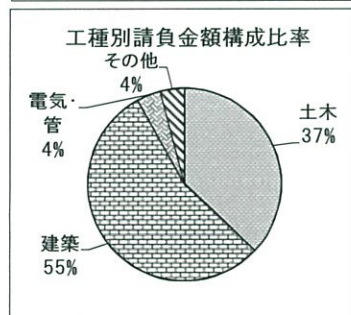


	件数	対前年増減率(%)	請負金額	対前年増減率(%)
国	2	▲ 50.0	6	▲ 97.5
独立行政法人等	12	71.4	12	▲ 30.5
県	77	▲ 23.0	91	▲ 27.8
市町村	38	▲ 15.6	57	▲ 54.0
その他の公共的団体	5	▲ 28.6	6	▲ 51.5

3. その他の状況



	件数	対前年増減率(%)	請負金額	対前年増減率(%)
大津	11	▲ 8.3	11	39.3
湖南	23	▲ 11.5	48	▲ 53.8
甲賀	11	▲ 35.3	37	33.2
東近江	34	▲ 29.2	37	▲ 44.8
湖東	9	▲ 43.7	5	▲ 73.6
湖北	26	▲ 10.3	20	▲ 58.7
湖西	20	33.3	13	110.7



	件数	対前年増減率(%)	請負金額	対前年増減率(%)
土木	87	▲ 10.3	64	▲ 19.1
建築	25	19.0	95	▲ 41.0
電気・管	15	▲ 57.1	7	▲ 83.3
その他	7	▲ 17.8	7	312.4

	件数	対前年増減率(%)	請負金額	対前年増減率(%)
中小	131	▲ 13.2	119	▲ 39.7
大手	18	▲ 28.0	55	▲ 38.2

大型工事明細一覧

(請負金額 対象額: 300 百万円以上)
平成 28 年 4 月分
(百万円)

発注者名	工事名称	請負総額	対象額	着工日 完成日	工事場所
近畿中部防衛局	今津(26)庁舎新設等建築工事	681	499	27. 3. 6 28. 6. 30	滋賀県 高島市
西日本高速道路(株) 関西支社	新名神高速道路中野工事用道路工事	639	333	27. 8. 28 29. 10. 15	滋賀県 大津市
滋賀県	平成27年度第58号長浜北星高校実習棟新築その他工事	990	314	28. 2. 17 30. 3. 15	滋賀県 長浜市
滋賀県	平成26年度第21号湖南農業高校耐震改修その他工事	785	342	26. 11. 27 29. 3. 21	滋賀県 草津市
滋賀県	平成26年度第1号琵琶湖流域下水道湖南中部浄化センター5系2/2水処理施設建設工事	2,415	1,152	27. 3. 17 29. 11. 30	滋賀県 草津市
滋賀県	平成25年度第RD-3号旧産業廃棄物最終処分場二次対策工事	3,311	490	25. 10. 25 33. 3. 25	滋賀県 栗東市
滋賀県	平成26年度第8号能登川高校再編・耐震改修その他工事	1,715	937	26. 10. 14 29. 3. 25	滋賀県 東近江市
滋賀県病院事業庁	平成25年度第3号滋賀県立成人病センター第二期改築機械設備工事	1,512	528	25. 11. 14 29. 3. 24	滋賀県 守山市
滋賀県病院事業庁	平成26年度第1号滋賀県立成人病センター第二期改築工事	5,452	1,379	26. 6. 24 29. 3. 24	滋賀県 守山市
湖南省	湖南省立石部小学校改築工事(建築工事)	1,911	347	26. 11. 20 29. 3. 10	滋賀県 湖南省
甲賀市	平成26年度第144号甲賀市新庁舎建設工事(建築主体工事)	4,211	2,948	27. 6. 25 30. 1. 31	滋賀県 甲賀市
東近江市	平成26年度第134号市立朝桜中学校大規模改修工事(建築工事)	642	345	27. 3. 20 28. 9. 30	滋賀県 東近江市
東近江市	平成27年度第101号市立玉緒小学校体育館・プール改築工事(建築工事)	563	343	27. 9. 30 28. 9. 30	滋賀県 東近江市

発注者別前払金保証実績表

表3

平成28年 4月分

滋賀

発注者	当 月			前年対比(当月)			累 計			(件, 百万円, %) 前年対比(累計)		
	件 数	請負額	保証額	件 数	請負額	保証額	件 数	請負額	保証額	件 数	請負額	保証額
近畿地方整備局	1	114	128	50.0	39.2	110.3	1	114	128	50.0	39.2	110.3
近畿中部防衛局	1	499	213	<	<	<	1	499	213	<	<	<
国 計	2	613	341	50.0	197.5	279.3	2	613	341	50.0	197.5	279.3
独)水資源機構	5	117	40	250.0	211.7	241.4	5	117	40	250.0	211.7	241.4
西日本高速道路関西	5	1,053	403	166.7	106.7	119.1	5	1,053	403	166.7	106.7	119.1
日本中央競馬会	1	101	40	<	<	<	1	101	40	<	<	<
国立大学法人	1	14	4	<	<	<	1	14	4	<	<	<
独立行政法人等 計	12	1,286	489	171.4	69.5	72.0	12	1,286	489	171.4	69.5	72.0
土木交通部	56	3,378	1,358	87.5	82.7	83.2	56	3,378	1,358	87.5	82.7	83.2
土木交通部 計	56	3,378	1,358	87.5	82.7	83.2	56	3,378	1,358	87.5	82.7	83.2
農政水産部 計	0	0	0	-	-	-	0	0	0	-	-	-
琵琶湖環境部	13	1,791	659	185.7	535.8	484.6	13	1,791	659	185.7	535.8	484.6
琵琶湖環境部 計	13	1,791	659	185.7	535.8	484.6	13	1,791	659	185.7	535.8	484.6
教育委員会	6	2,058	813	42.9	62.3	61.6	6	2,058	813	42.9	62.3	61.6
滋賀県その他	2	1,907	711	200.0	72.8	142.3	2	1,907	711	200.0	72.8	142.3
知事部局 計	8	3,966	1,524	29.6	49.2	57.1	8	3,966	1,524	29.6	49.2	57.1
都道府県 計	77	9,137	3,542	77.0	72.2	78.6	77	9,137	3,542	77.0	72.2	78.6
草津市	0	0	36	-	-	<	0	0	36	-	-	<
守山市	2	123	49	40.0	6.7	8.5	2	123	49	40.0	6.7	8.5
野洲市	1	146	58	50.0	4.6	11.7	1	146	58	50.0	4.6	11.7
湖南地区 計	3	270	144	42.9	5.4	13.4	3	270	144	42.9	5.4	13.4
湖南省	2	382	113	100.0	20.0	45.7	2	382	113	100.0	20.0	45.7
甲賀市	3	3,157	592	100.0	<	<	3	3,157	592	100.0	<	<
甲賀地区 計	5	3,539	706	100.0	176.4	240.5	5	3,539	706	100.0	176.4	240.5
近江八幡市	1	17	6	50.0	32.2	31.8	1	17	6	50.0	32.2	31.8
東近江市	12	1,015	329	109.1	46.2	46.7	12	1,015	329	109.1	46.2	46.7

滋賀県および県下各市町 前金払制度・中間前金払制度 実施条件一覧表

平成28年5月1日現在

→ 黄色網掛け部分は、平成26年度以降に「前払限度額 撤廃」となった自治体
 → 平成26年度以降に「前払限度額 引上げ」となった自治体
 下線 → 平成28年度より「前払限度額 撤廃」となった自治体（・・・大津市、米原市、高島市）

県・市	前 払 金			中 間 前 払 金		
	対象請負金額等 ()内は工期	前払率 (%)	前 限 度 払 額	対象請負金額等 ()内は工期	前払率 (%)	前 限 度 払 額
滋 賀 県	200万円以上	40	なし	200万円以上 (60日以上)	20	なし
滋 賀 県 道 路 公 社	200万円以上	40	なし	200万円以上 (60日以上)	20	なし
滋 賀 県 土 地 開 発 公 社	200万円以上	40	なし	200万円以上 (60日以上)	20	なし
大 津 市	200万円以上	40	1件あたり1億円 → H28.4より 限度額なし	200万円以上	20	1件あたり5千万円 → H28.4より 限度額なし
草 津 市	200万円以上 (30日以上)	40	1件あたり1億円	200万円以上 (60日以上)	20	1件あたり5千万円
守 山 市	200万円以上	40	各年度 5億円 (★)	200万円以上 (90日以上)	20	各年度 5億円 (★)
栗 東 市	200万円以上 (30日以上)	40	各年度 1億円	200万円以上 (60日以上)	20	各年度 5千万円 ☆
野 洲 市	200万円以上 (30日以上)	40	各年度 5億円 (★)	200万円以上 (60日以上)	20	各年度 5億円 (★)
湖 南 市	200万円以上	40	各年度 1億円	200万円以上 (60日以上)	20	各年度 5千万円
甲 賀 市	200万円以上	40	各年度 5億円 (★)	200万円以上 (60日以上)	20	各年度 5億円 (★)
近 江 八 幡 市	200万円以上	40	各年度 4億円	200万円以上	20	各年度 2億円
東 近 江 市	200万円以上	40	各年度 1億円	200万円以上	20	各年度 5千万円
彦 根 市	200万円以上	40	なし	200万円以上	20	なし
長 浜 市	200万円以上	40	なし	200万円以上 (60日以上)	20	なし
米 原 市	200万円以上	40	各年度 1.5億円(★) → H28.4より 限度額なし	200万円以上	20	各年度 1.5億円(★) → H28.4より 限度額なし
高 島 市	200万円以上 (30日以上)	40	各年度 1億円 (★) → H28.4より 限度額なし	200万円以上 (60日以上)	20	各年度 1億円 (★) → H28.4より 限度額なし
竜 王 町	200万円以上 (30日以上)	40	各年度 1.5億円 (★)	200万円以上 (60日以上)	20	各年度 1.5億円 (★)
日 野 町	200万円以上	40	なし	200万円以上 (60日以上)	20	なし
愛 荘 町	200万円以上	40	なし	200万円以上 (60日以上)	20	なし
豊 郷 町	200万円以上	40	なし	200万円以上 (60日以上)	20	なし
甲 良 町	200万円以上	40	各年度 3億円 (★)	200万円以上 (60日以上)	20	各年度 3億円 (★) ☆
多 賀 町	200万円以上	40	なし	200万円以上 (60日以上)	20	なし

「限度額」中 ★印は、前払金・中間前払金での合計額
 欄外の☆印はH28年度以降に限度額撤廃等を検討中