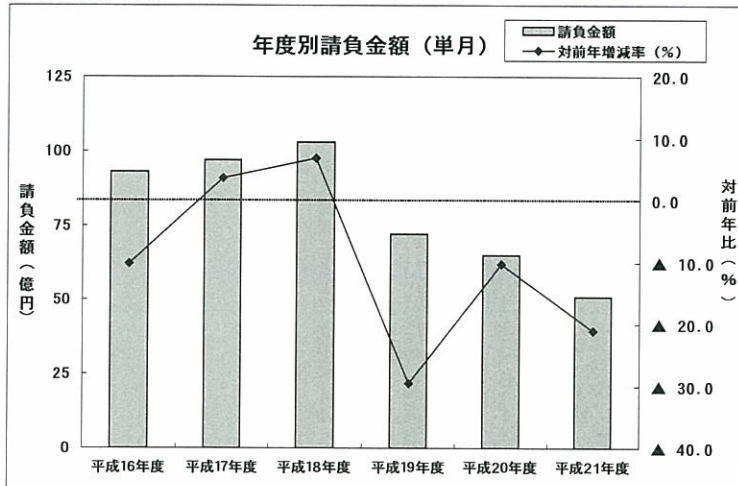


単月（平成21年11月の状況）

【請負金額 大幅減】

- 当月の公共工事動向を当社の保証取扱から見ると、件数は251件で11.1%増となり、請負金額は51億円で21.0%減となった。
- 請負金額を発注者別にみると、その他の公共的団体で2.5倍、国で著増、県で大幅増となったものの、独立行政法人等・市町村で大幅減となった。
- 請負金額を地区別にみると、湖南で大幅増となったものの、甲賀・湖東で半減、湖西で大幅減、東近江・大津・湖北で2桁減となった。

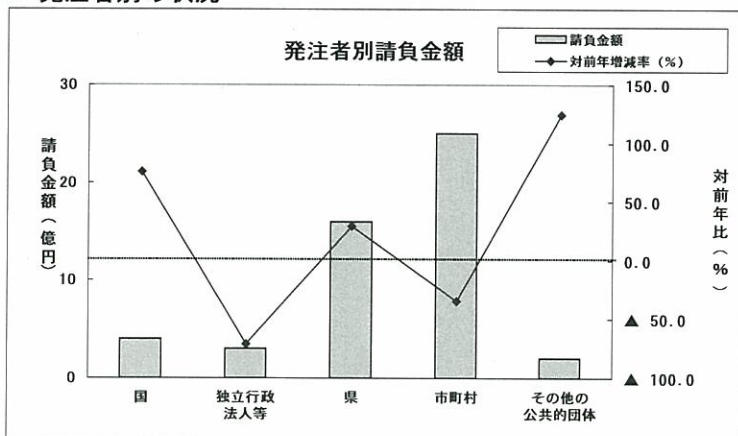
1. 全般の状況



(請負金額：単位 億円)

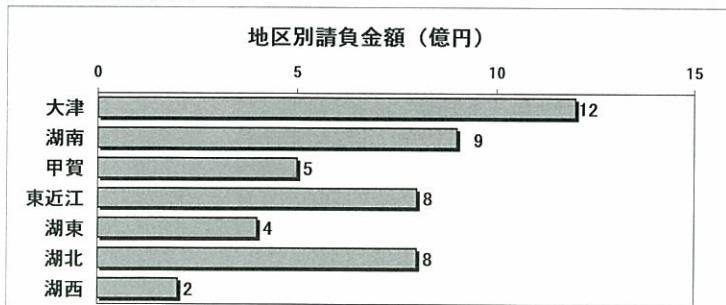
	件数	対前年増減率 (%)	請負金額	対前年増減率 (%)
平成16年度	339	▲ 9.1	93	▲ 10.2
平成17年度	325	▲ 4.1	97	3.6
平成18年度	282	▲ 13.2	103	6.8
平成19年度	271	▲ 3.9	72	▲ 29.5
平成20年度	226	▲ 16.6	65	▲ 10.3
平成21年度	251	11.1	51	▲ 21.0

2. 発注者別の状況

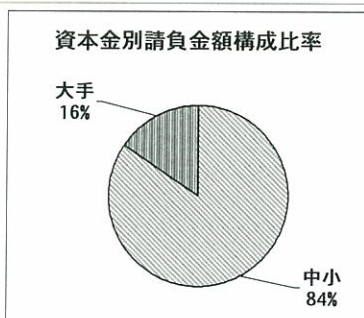
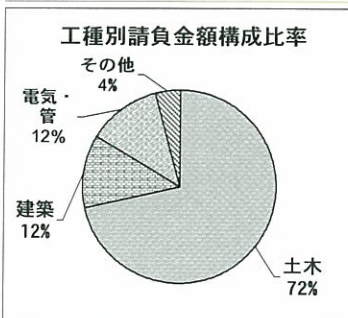


	件数	対前年増減率 (%)	請負金額	対前年増減率 (%)
国	9	12.5	4	76.0
独立行政法人等	8	▲ 11.1	3	▲ 71.1
県	90	42.9	16	29.1
市町村	136	▲ 3.5	25	▲ 34.6
その他の公共的団体	8	60.0	2	124.3

3. その他の状況



	件数	対前年増減率 (%)	請負金額	対前年増減率 (%)
大津	60	1.7	12	▲ 17.7
湖南	38	11.8	9	31.4
甲賀	25	13.6	5	▲ 46.4
東近江	50	25.0	8	▲ 19.6
湖東	25	47.1	4	▲ 45.5
湖北	34	▲ 17.1	8	▲ 13.3
湖西	19	46.2	2	▲ 35.3



	件数	対前年増減率 (%)	請負金額	対前年増減率 (%)
土木	179	2.9	35	▲ 7.8
建築	21	110.0	6	▲ 64.5
電気・管	25	31.6	6	23.8
その他	26	13.0	2	7.0

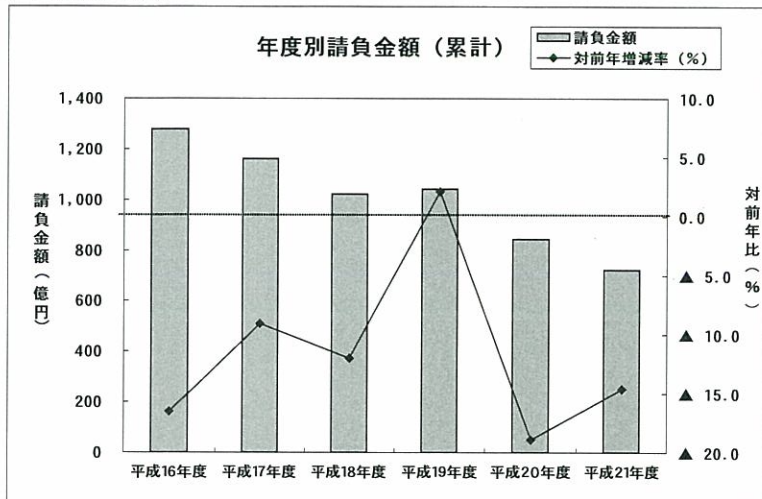
	件数	対前年増減率 (%)	請負金額	対前年増減率 (%)
中小	238	13.3	43	▲ 25.0
大手	14	▲ 17.6	8	8.0

累計（平成21年4月～11月までの状況）

【請負金額 2桁減】

- 今年度の公共工事動向を当社の保証取扱から見ると、件数は1,874件で7.8%増となり、請負金額は722億円で14.6%減となった。
- 請負金額を発注者別にみると、その他の公共的団体で大幅増、市町村で2桁増となったものの、独立行政法人等で半減、県で大幅減、国で2桁減となった。
- 請負金額を地区別にみると、湖西で大幅増、東近江で2桁増となったものの、大津・湖南で大幅減、湖北で2桁減、湖東・甲賀で微減となった。

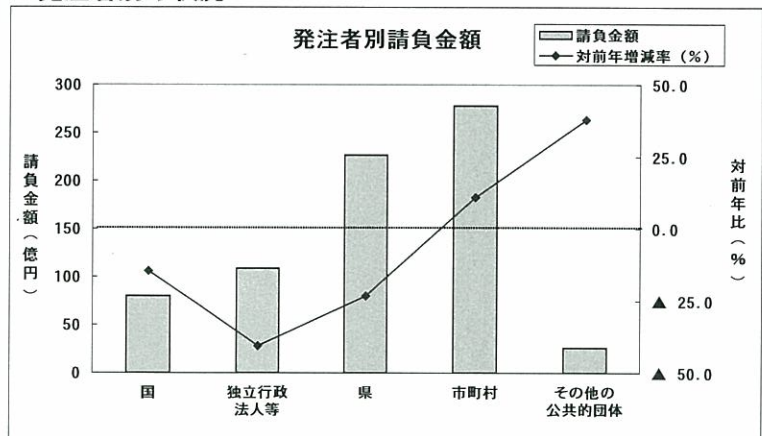
1. 全般の状況



(請負金額：単位 億円)

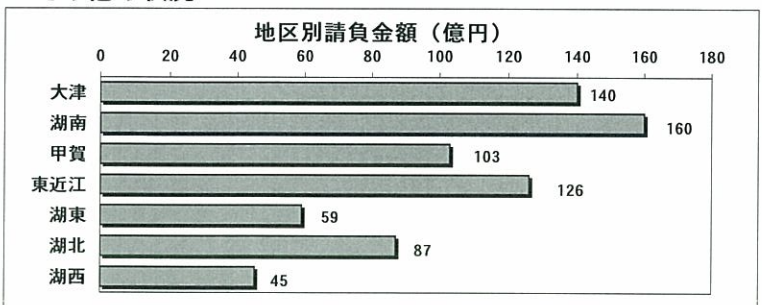
	件数	対前年増減率 (%)	請負金額	対前年増減率 (%)
平成16年度	2,457	▲ 9.9	1,278	▲ 16.5
平成17年度	2,176	▲ 11.4	1,161	▲ 9.1
平成18年度	1,971	▲ 9.4	1,022	▲ 12.0
平成19年度	2,012	2.1	1,042	2.1
平成20年度	1,739	▲ 13.6	845	▲ 18.9
平成21年度	1,874	7.8	722	▲ 14.6

2. 発注者別の状況

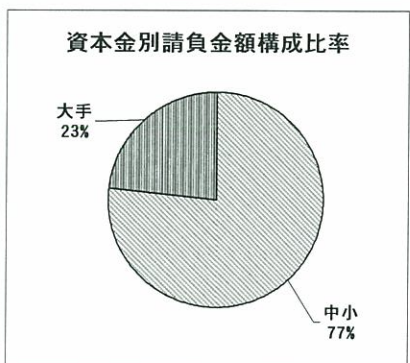
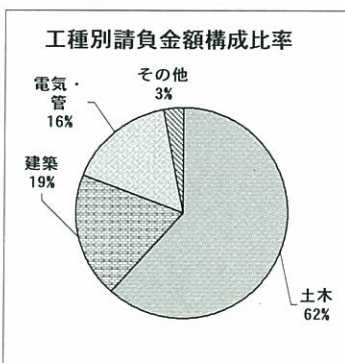


	件数	対前年増減率 (%)	請負金額	対前年増減率 (%)
国	107	1.9	80	▲ 14.7
独立行政法人等	79	9.7	109	▲ 40.6
県	756	9.2	227	▲ 23.4
市町村	879	5.8	278	11.0
その他の公共的団体	53	35.9	26	37.8

3. その他の状況



地区別	件数	対前年増減率 (%)	請負金額	対前年増減率 (%)
大津	402	12.3	140	▲ 34.9
湖南	289	▲ 3.3	160	▲ 28.0
甲賀	198	▲ 8.8	103	▲ 1.8
東近江	335	6.3	126	16.4
湖東	211	14.1	59	▲ 2.0
湖北	299	12.8	87	▲ 11.3
湖西	140	40.0	45	31.5



工種別	件数	対前年増減率 (%)	請負金額	対前年増減率 (%)
土木	1,321	5.3	445	9.4
建築	146	36.4	138	▲ 50.1
電気・管	171	▲ 3.9	116	▲ 12.8
その他	236	18.0	22	▲ 19.4

資本金別	件数	対前年増減率 (%)	請負金額	対前年増減率 (%)
中小	1,706	8.5	553	2.0
大手	190	2.7	168	▲ 44.3