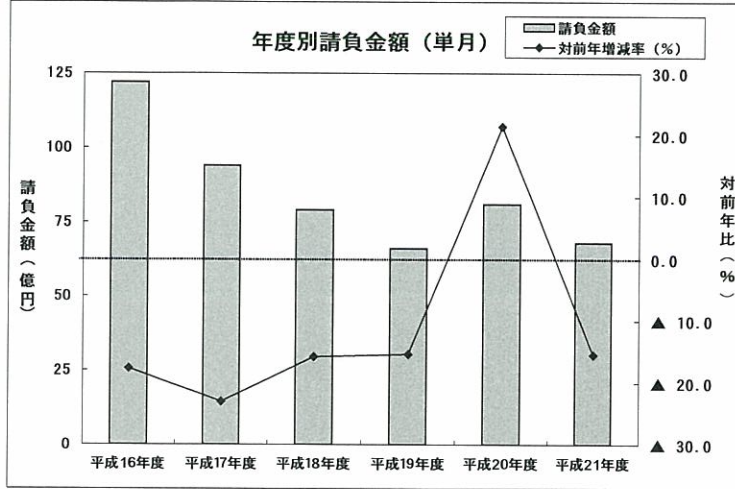


単月（平成21年12月の状況）

【請負金額 2桁減】

- 当月の公共工事動向を当社の保証取扱から見ると、件数は282件で4.8%増となり、請負金額は68億円で15.5%減となった。
- 請負金額を発注者別にみると、市町村で大幅増、県で前年並みとなったものの、独立行政法人等・国・その他の公共的団体で大幅減となった。
- 請負金額を地区別にみると、湖北で4.5倍、東近江で著増となったものの、湖西・甲賀・大津・湖東・湖南で大幅減となった。

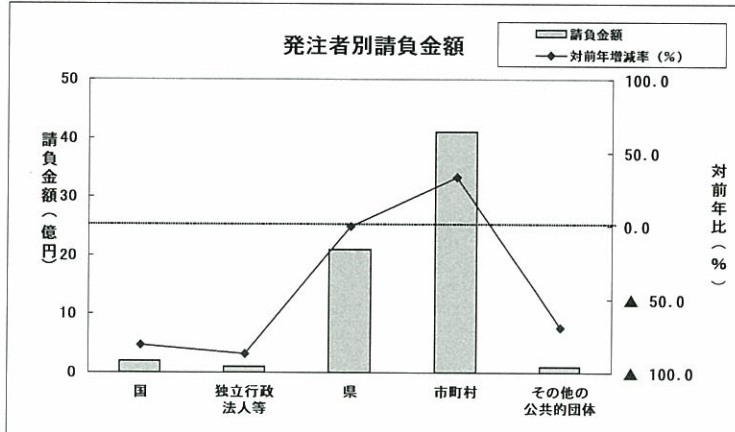
1. 全般の状況



(請負金額：単位 億円)

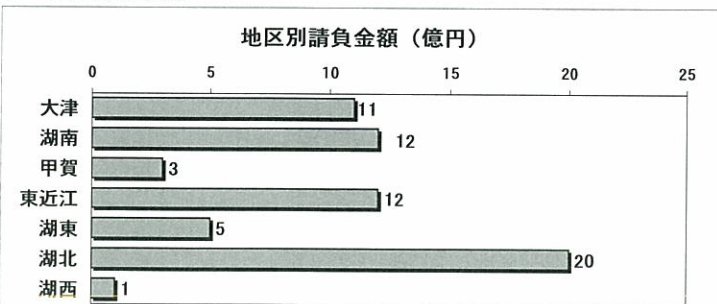
	件数	対前年増減率 (%)	請負金額	対前年増減率 (%)
平成16年度	328	▲ 17.4	122	▲ 17.7
平成17年度	293	▲ 10.7	94	▲ 23.1
平成18年度	285	▲ 2.7	79	▲ 15.8
平成19年度	261	▲ 8.4	66	▲ 15.4
平成20年度	269	3.1	81	▲ 21.4
平成21年度	282	4.8	68	▲ 15.5

2. 発注者別の状況

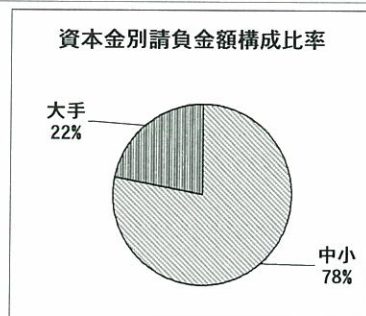
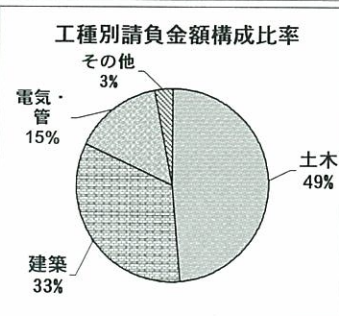


	件数	対前年増減率 (%)	請負金額	対前年増減率 (%)
国	11	▲ 21.4	2	▲ 81.1
独立行政法人等	6	▲ 45.5	1	▲ 87.4
県	96	11.6	21	▲ 0.5
市町村	159	5.3	41	▲ 33.2
その他の公共的団体	10	42.9	1	▲ 69.6

3. その他の状況



	件数	対前年増減率 (%)	請負金額	対前年増減率 (%)
大津	61	▲ 20.8	11	▲ 56.9
湖南	62	34.8	12	▲ 29.4
甲賀	22	▲ 8.3	3	▲ 66.2
東近江	51	10.9	12	▲ 63.8
湖東	34	13.3	5	▲ 31.4
湖北	40	48.1	20	▲ 316.3
湖西	12	▲ 36.8	1	▲ 69.4



	件数	対前年増減率 (%)	請負金額	対前年増減率 (%)
土木	180	▲ 13.9	32	▲ 40.5
建築	35	84.2	22	▲ 89.0
電気・管	37	85.0	10	▲ 2.3
その他	30	42.9	2	▲ 25.5

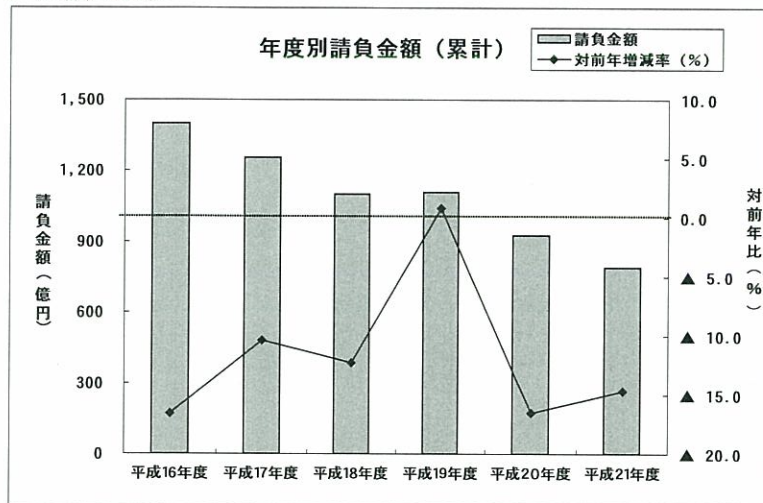
	件数	対前年増減率 (%)	請負金額	対前年増減率 (%)
中小	261	6.5	53	▲ 3.7
大手	21	▲ 16.0	15	▲ 48.0

累計（平成21年4月～12月までの状況）

【請負金額 2桁減】

- 今年度の公共工事動向を当社の保証取扱から見ると、件数は2,156件で7.4%増となり、請負金額は791億円で14.7%減となった。
- 請負金額を発注者別にみると、市町村・その他の公共的団体で2桁増となったものの、独立行政法人等で半減、国・県で大幅減となった。
- 請負金額を地区別にみると、東近江・湖西で2桁増、湖北で増加となったものの、大津・湖南で大幅減、甲賀・湖東で減少となった。

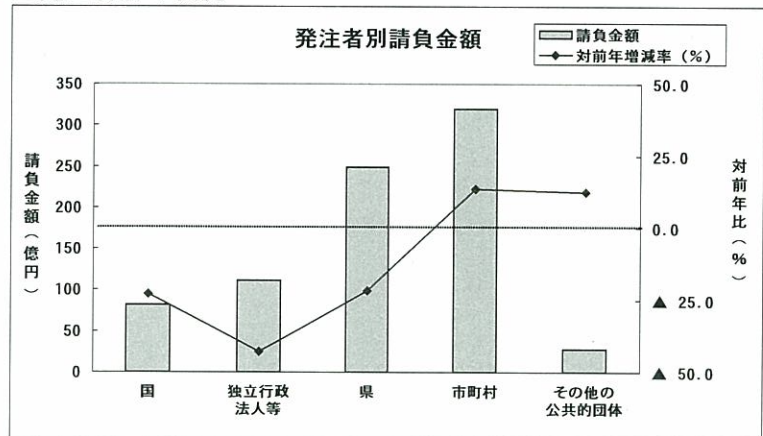
1. 全般の状況



（請負金額：単位 億円）

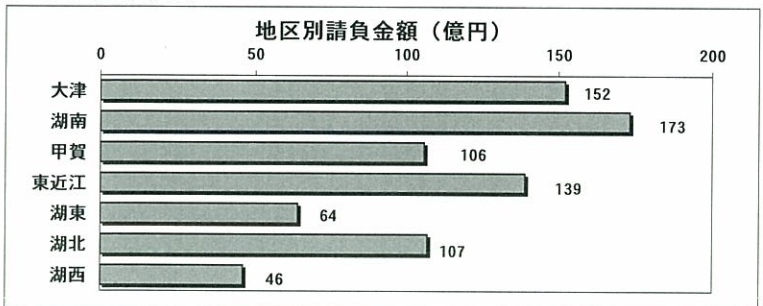
	件数	対前年増減率（%）	請負金額	対前年増減率（%）
平成16年度	2,785	▲ 10.9	1,400	▲ 16.6
平成17年度	2,469	▲ 11.3	1,255	▲ 10.4
平成18年度	2,256	▲ 8.6	1,101	▲ 12.3
平成19年度	2,273	0.8	1,109	0.8
平成20年度	2,008	▲ 11.7	927	▲ 16.5
平成21年度	2,156	7.4	791	▲ 14.7

2. 発注者別の状況

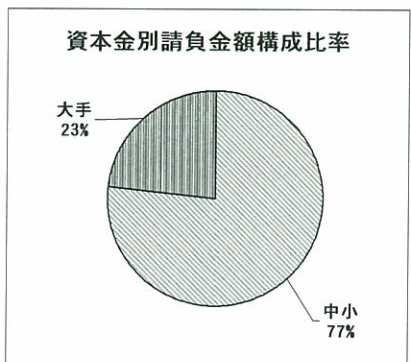
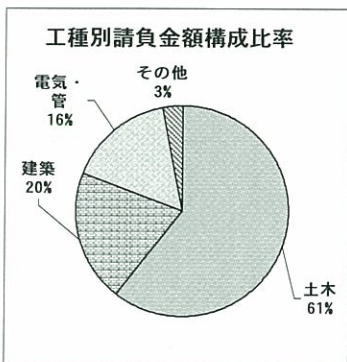


	件数	対前年増減率（%）	請負金額	対前年増減率（%）
国	118	▲ 0.8	82	▲ 22.9
独立行政法人等	85	2.4	111	▲ 42.8
県	852	9.5	249	▲ 21.8
市町村	1,038	5.7	320	13.5
その他の公共的団体	63	37.0	28	12.4

3. その他の状況



	件数	対前年増減率（%）	請負金額	対前年増減率（%）
地区別	大津	463	152	▲ 37.4
	湖南	351	173	▲ 28.1
	甲賀	220	106	▲ 7.7
	東近江	386	139	19.6
	湖東	245	64	▲ 5.3
	湖北	339	107	4.6
	湖西	152	46	19.5



	件数	対前年増減率（%）	請負金額	対前年増減率（%）
工種別	土木	1,501	478	3.4
	建築	181	160	▲ 44.4
	電気・管	208	126	▲ 11.7
	その他	266	25	▲ 20.2

	件数	対前年増減率（%）	請負金額	対前年増減率（%）
資本金別	中小	1,967	606	2.2
	大手	211	184	▲ 44.7