

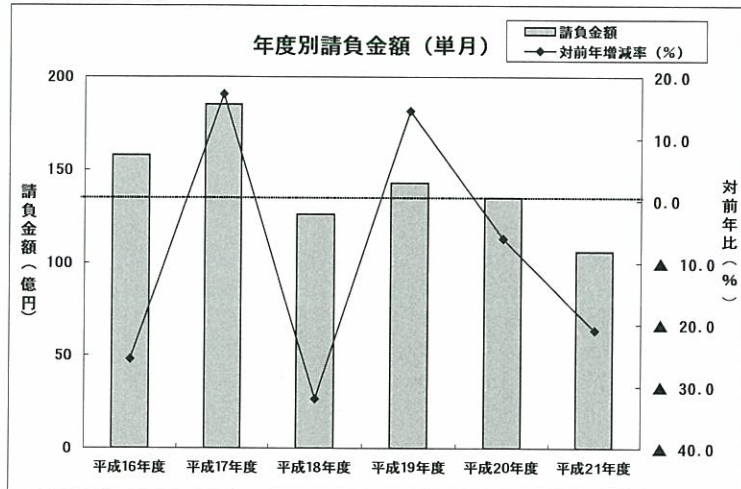
単月（平成21年9月の状況）

【請負金額 大幅減】

- 当月の公共工事動向を当社の保証取扱から見ると、件数は380件で17.6%増となり、請負金額は106億円で20.9%減となった。
- 請負金額を発注者別にみると、その他の公共的団体・独立行政法人等で大幅増、市町村で増加したものの、国で大幅減、県で微減となった。
- 請負金額を地区別にみると、湖西で倍増、東近江で大幅増となったものの、甲賀、大津、湖南、湖東で大幅減、湖北で2桁減となった。

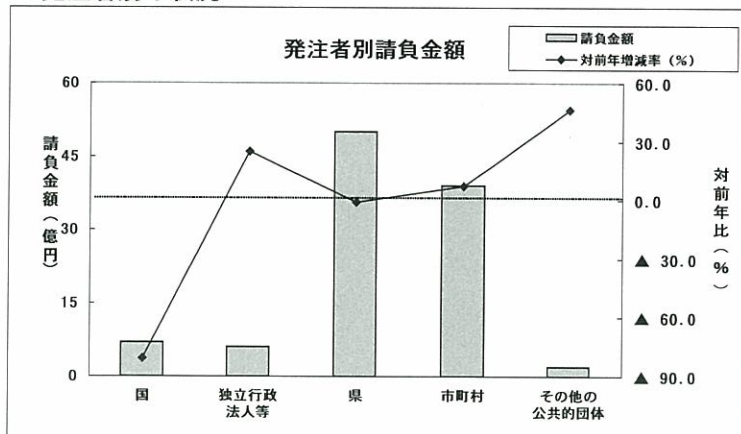
1. 全般の状況

(請負金額：単位 億円)




|        | 件数  | 対前年増減率 (%) | 請負金額 | 対前年増減率 (%) |
|--------|-----|------------|------|------------|
| 平成16年度 | 448 | ▲ 12.3     | 158  | ▲ 25.6     |
| 平成17年度 | 441 | ▲ 1.6      | 185  | ▲ 17.2     |
| 平成18年度 | 381 | ▲ 13.6     | 126  | ▲ 32.0     |
| 平成19年度 | 379 | ▲ 0.5      | 143  | ▲ 14.5     |
| 平成20年度 | 323 | ▲ 14.8     | 135  | ▲ 6.1      |
| 平成21年度 | 380 | ▲ 17.6     | 106  | ▲ 20.9     |

2. 発注者別の状況

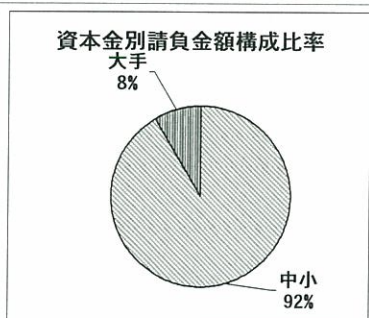
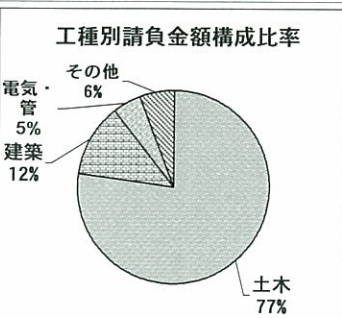


|           | 件数  | 対前年増減率 (%) | 請負金額 | 対前年増減率 (%) |
|-----------|-----|------------|------|------------|
| 国         | 18  | ▲ 25.0     | 7    | ▲ 80.7     |
| 独立行政法人等   | 11  | 0.0        | 6    | ▲ 25.0     |
| 県         | 192 | ▲ 32.4     | 50   | ▲ 1.0      |
| 市町村       | 152 | ▲ 9.4      | 39   | ▲ 7.2      |
| その他の公共的団体 | 7   | ▲ 75.0     | 2    | ▲ 46.4     |

3. その他の状況



|     | 件数  | 対前年増減率 (%) | 請負金額 | 対前年増減率 (%) |
|-----|-----|------------|------|------------|
| 地区別 | 大津  | ▲ 8.1      | 19   | ▲ 35.8     |
|     | 湖南  | ▲ 6.4      | 14   | ▲ 30.9     |
|     | 甲賀  | ▲ 5.9      | 9    | ▲ 64.8     |
|     | 東近江 | 9.5        | 24   | ▲ 42.9     |
|     | 湖東  | 19.0       | 7    | ▲ 21.3     |
|     | 湖北  | 68.8       | 21   | ▲ 17.2     |
|     | 湖西  | 140.0      | 10   | ▲ 105.4    |



|     | 件数   | 対前年増減率 (%) | 請負金額 | 対前年増減率 (%) |
|-----|------|------------|------|------------|
| 工種別 | 土木   | 5.5        | 81   | ▲ 22.1     |
|     | 建築   | 50.0       | 13   | ▲ 0.6      |
|     | 電気・管 | ▲ 14.3     | 5    | ▲ 52.4     |
|     | その他  | 235.3      | 6    | ▲ 20.9     |

|      | 件数 | 対前年増減率 (%) | 請負金額 | 対前年増減率 (%) |
|------|----|------------|------|------------|
| 資本金別 | 中小 | 17.0       | 97   | ▲ 8.8      |
|      | 大手 | 14.8       | 9    | ▲ 67.4     |

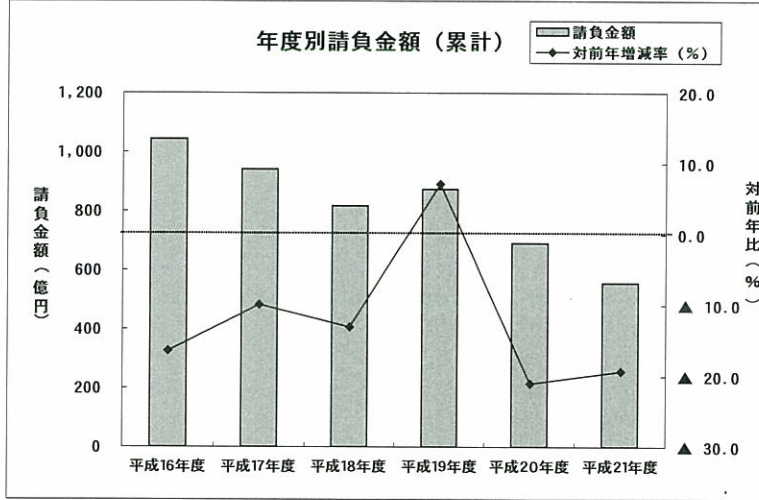


累計（平成21年4月～9月までの状況）

【請負金額 2桁減】

- 今年度の公共工事動向を当社の保証取扱から見ると、件数は1,300件で10.5%増となり、請負金額は557億円で19.3%減となった。
- 請負金額を発注者別にみると、市町村で大幅増、その他公共的団体で微増となったものの、独立行政法人等で半減、国・県で大幅減となった。
- 請負金額を地区別にみると、湖西・東近江で大幅増となったものの、大津で半減、湖南で大幅減、湖北・湖東で2桁減、甲賀で微減となった。

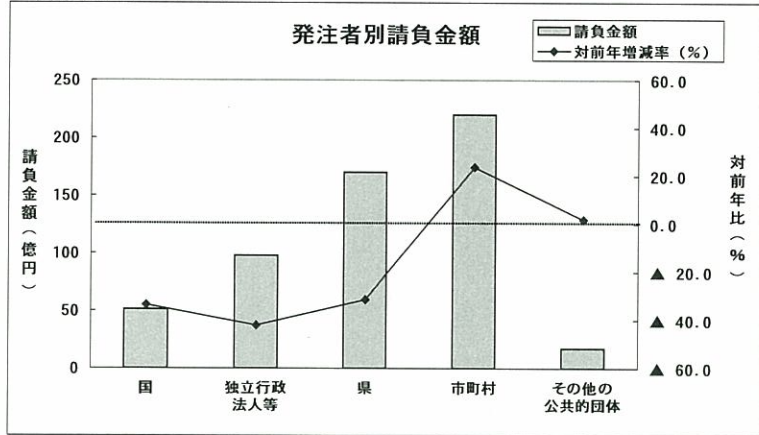
1. 全般の状況



(請負金額：単位 億円)

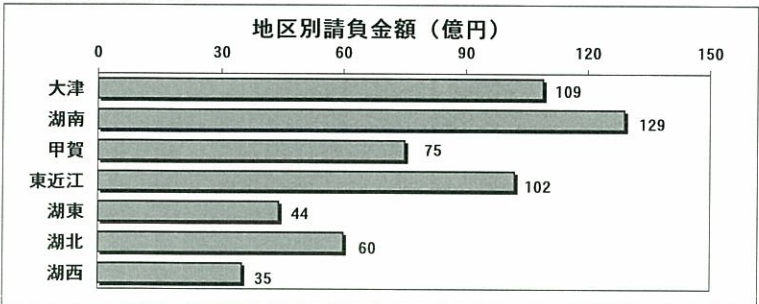
|        | 件数    | 対前年増減率 (%) | 請負金額  | 対前年増減率 (%) |
|--------|-------|------------|-------|------------|
| 平成16年度 | 1,721 | ▲ 7.2      | 1,044 | ▲ 16.4     |
| 平成17年度 | 1,529 | ▲ 11.2     | 941   | ▲ 9.9      |
| 平成18年度 | 1,354 | ▲ 11.4     | 817   | ▲ 13.1     |
| 平成19年度 | 1,432 | 5.8        | 875   | 7.1        |
| 平成20年度 | 1,177 | ▲ 17.8     | 691   | ▲ 21.0     |
| 平成21年度 | 1,300 | 10.5       | 557   | ▲ 19.3     |

2. 発注者別の状況

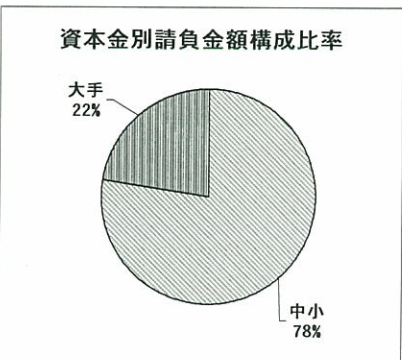
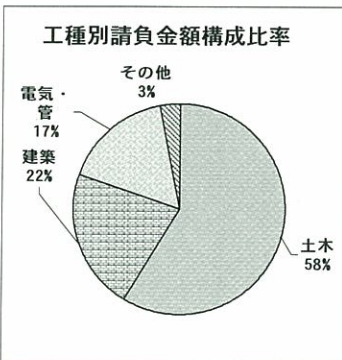


|           | 件数  | 対前年増減率 (%) | 請負金額 | 対前年増減率 (%) |
|-----------|-----|------------|------|------------|
| 国         | 74  | 7.2        | 51   | ▲ 33.5     |
| 独立行政法人等   | 57  | 3.6        | 98   | ▲ 42.2     |
| 県         | 549 | 8.9        | 170  | ▲ 31.6     |
| 市町村       | 591 | 13.9       | 220  | 23.8       |
| その他の公共的団体 | 29  | ▲ 3.3      | 17   | 1.8        |

3. その他の状況



| 地区別 | 件数  | 対前年増減率 (%) | 請負金額 | 対前年増減率 (%) |
|-----|-----|------------|------|------------|
| 大津  | 278 | 13.0       | 109  | ▲ 41.0     |
| 湖南  | 193 | ▲ 0.5      | 129  | ▲ 34.0     |
| 甲賀  | 141 | 2.9        | 75   | ▲ 1.7      |
| 東近江 | 230 | 9.0        | 102  | 22.3       |
| 湖東  | 147 | 0.7        | 44   | ▲ 10.1     |
| 湖北  | 216 | 26.3       | 60   | ▲ 16.3     |
| 湖西  | 95  | 31.9       | 35   | 31.0       |



| 工種別  | 件数  | 対前年増減率 (%) | 請負金額 | 対前年増減率 (%) |
|------|-----|------------|------|------------|
| 土木   | 908 | 9.0        | 326  | 7.0        |
| 建築   | 107 | 39.0       | 120  | ▲ 51.8     |
| 電気・管 | 114 | ▲ 10.2     | 93   | ▲ 18.2     |
| その他  | 171 | 22.1       | 17   | ▲ 21.3     |

| 資本金別 | 件数    | 対前年増減率 (%) | 請負金額 | 対前年増減率 (%) |
|------|-------|------------|------|------------|
| 中小   | 1,174 | 11.8       | 432  | 5.7        |
| 大手   | 144   | 0.0        | 125  | ▲ 55.6     |