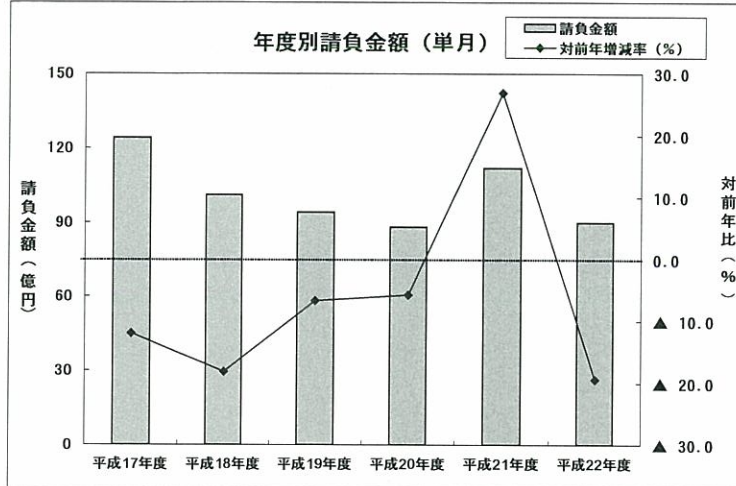


単月（平成22年10月の状況）

【請負金額 2桁減】

- 当月の公共工事動向を当社の保証取扱から見ると、件数は276件で14.6%減となり、請負金額は90億円で19.4%減となった。
- 請負金額を発注者別にみると、独立行政法人等・市町村で大幅増となったものの、国・その他の公共的団体・県で大幅減となった。
- 請負金額を地区別にみると、東近江で著増となったものの、湖東・甲賀・湖北・湖西で大幅減、大津で2桁減、湖南で減少した。

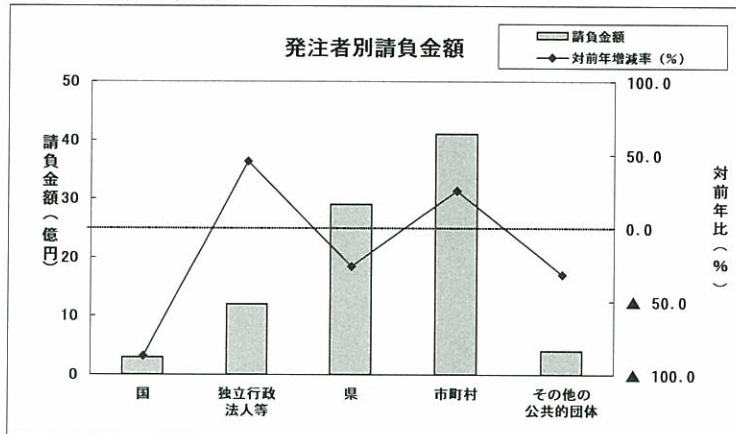
1. 全般の状況



(請負金額：単位 億円)

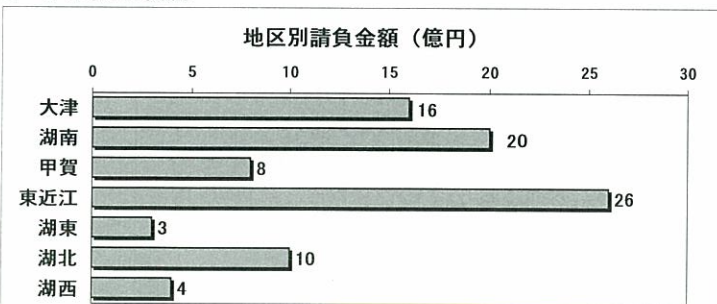
	件数	対前年増減率 (%)	請負金額	対前年増減率 (%)
平成17年度	322	▲ 18.9	124	▲ 12.0
平成18年度	335	4.0	101	▲ 18.2
平成19年度	309	▲ 7.8	94	▲ 6.7
平成20年度	336	8.7	88	▲ 5.7
平成21年度	323	▲ 3.9	112	▲ 26.9
平成22年度	276	▲ 14.6	90	▲ 19.4

2. 発注者別の状況

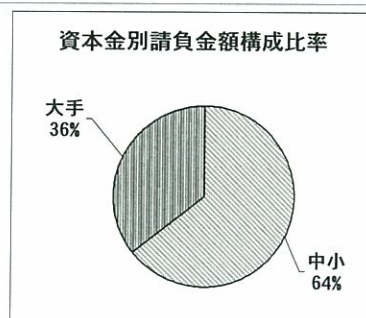
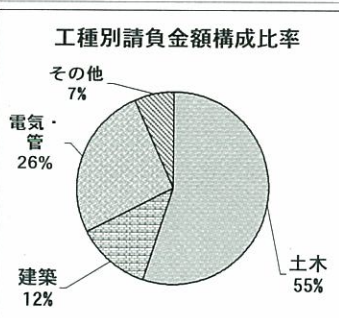


	件数	対前年増減率 (%)	請負金額	対前年増減率 (%)
国	9	▲ 62.5	3	▲ 87.4
独立行政法人等	9	▲ 35.7	12	45.5
県	103	▲ 12.0	29	▲ 26.1
市町村	147	▲ 3.3	41	25.2
その他の公共的団体	8	▲ 50.0	4	▲ 32.0

3. その他の状況



	件数	対前年増減率 (%)	請負金額	対前年増減率 (%)
大津	68	6.3	16	▲ 13.7
湖南	57	▲ 1.7	20	▲ 3.9
甲賀	22	▲ 31.2	8	▲ 61.5
東近江	56	1.8	26	70.9
湖東	25	▲ 35.9	3	▲ 61.9
湖北	28	▲ 42.9	10	▲ 41.1
湖西	20	▲ 23.1	4	▲ 33.8



	件数	対前年増減率 (%)	請負金額	対前年増減率 (%)
土木	192	▲ 17.9	49	▲ 40.7
建築	22	22.2	11	3.8
電気・管	36	12.5	23	45.1
その他	26	▲ 33.3	6	210.1

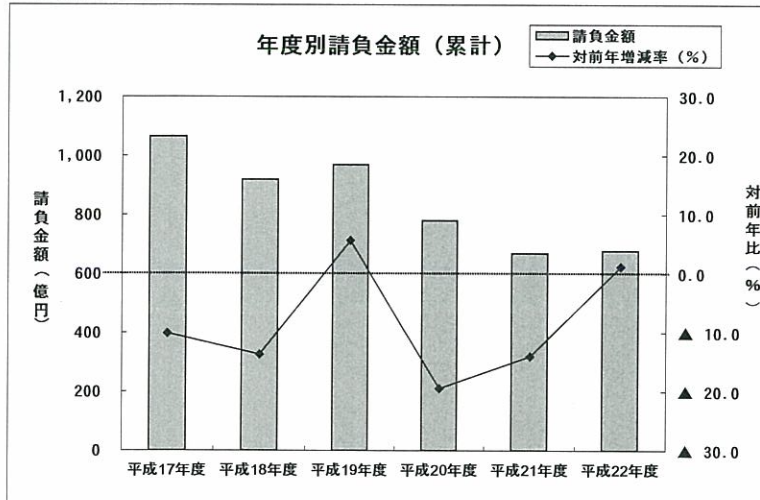
	件数	対前年増減率 (%)	請負金額	対前年増減率 (%)
中小	250	▲ 15.0	58	▲ 24.9
大手	26	▲ 18.7	32	▲ 7.3

累計（平成22年4月～平成22年10月までの状況）

【請負金額 微増】

- 今年度の公共工事動向を当社の保証取扱から見ると、件数は1,479件で8.9%減となり、請負金額は679億円で1.2%増となった。
- 請負金額を発注者別にみると、独立行政法人等で半減、国で大幅減となったものの、その他の公共的団体で2.5倍、県で2桁増、市町村で増加した。
- 請負金額を地区別にみると、甲賀で大幅減、東近江・湖北で減少したものの、大津・湖西で2桁増、湖南・湖東で増加した。

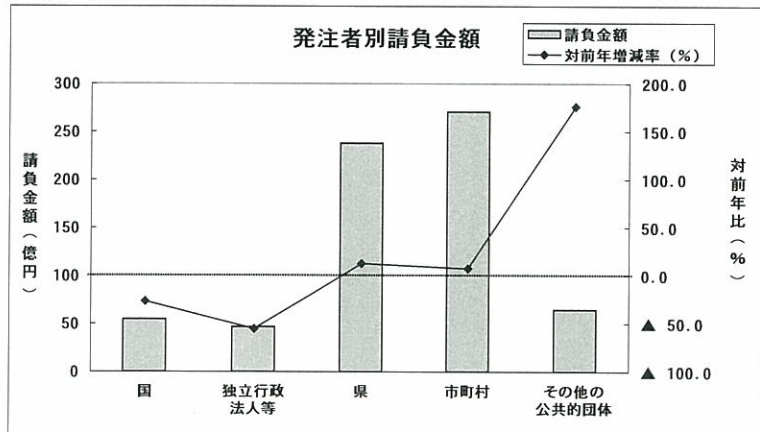
1. 全般の状況



（請負金額：単位 億円）

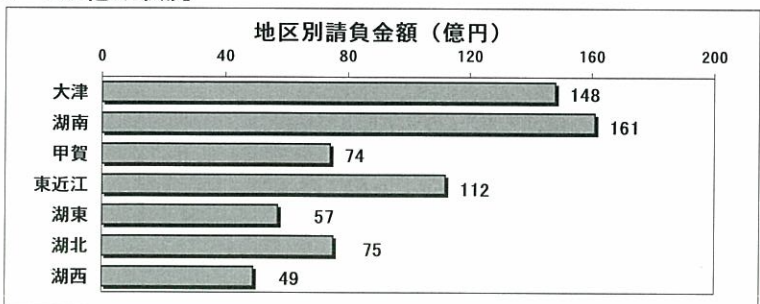
	件数	対前年増減率 (%)	請負金額	対前年増減率 (%)
平成17年度	1,851	▲ 12.6	1,065	▲ 10.1
平成18年度	1,689	▲ 8.8	919	▲ 13.7
平成19年度	1,741	3.1	970	5.6
平成20年度	1,513	▲ 13.1	780	▲ 19.5
平成21年度	1,623	7.3	670	▲ 14.0
平成22年度	1,479	▲ 8.9	679	1.2

2. 発注者別の状況

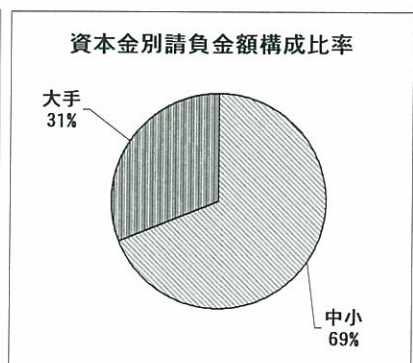
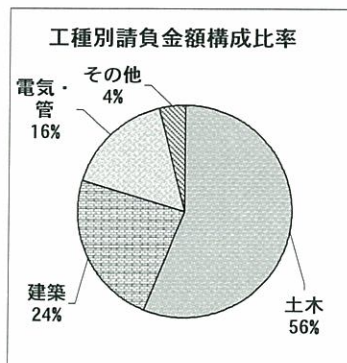


	件数	対前年増減率 (%)	請負金額	対前年増減率 (%)
国	54	▲ 44.9	55	▲ 26.5
独立行政法人等	45	▲ 36.6	47	▲ 55.5
県	670	0.6	238	12.9
市町村	671	▲ 9.7	271	7.3
その他の公共的団体	39	▲ 13.3	65	175.9

3. その他の状況



	件数	対前年増減率 (%)	請負金額	対前年増減率 (%)
大津	294	▲ 14.0	148	15.8
湖南	296	17.9	161	7.3
甲賀	166	▲ 4.0	74	▲ 23.4
東近江	274	▲ 3.9	112	▲ 5.0
湖東	158	▲ 15.1	57	3.9
湖北	194	▲ 26.8	75	▲ 3.7
湖西	97	▲ 19.8	49	15.4



	件数	対前年増減率 (%)	請負金額	対前年増減率 (%)
土木	954	▲ 16.5	379	▲ 7.5
建築	154	23.2	160	22.1
電気・管	190	30.1	111	1.5
その他	181	▲ 13.8	27	41.9

	件数	対前年増減率 (%)	請負金額	対前年増減率 (%)
中小	1,338	▲ 8.9	467	▲ 8.4
大手	155	▲ 11.9	211	31.9