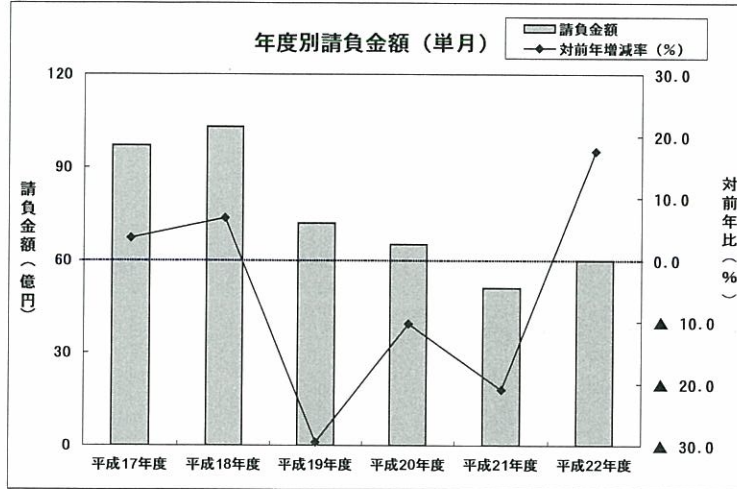


単月（平成22年11月の状況）

【請負金額 2桁増】

- 当月の公共工事動向を当社の保証取扱から見ると、件数は216件で13.9%減となり、請負金額は60億円で17.6%増となった。
- 請負金額を発注者別にみると、独立行政法人等で半減、県で2桁減、市町村で減少したものの、その他公共的団体で4.5倍、国で倍増となった。
- 請負金額を地区別にみると、大津で大幅減、東近江・湖南で減少したものの、甲賀で1.5倍、湖西で2倍、湖東で著増、湖北で前年並みとなった。

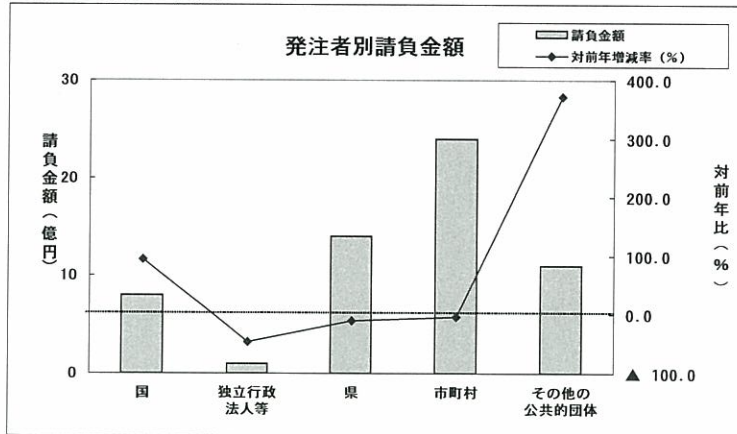
1. 全般の状況



(請負金額：単位 億円)

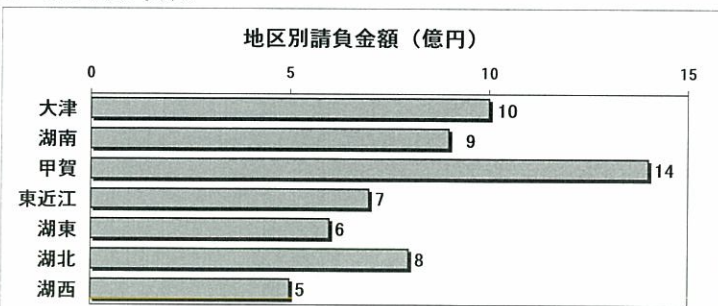
	件数	対前年増減率 (%)	請負金額	対前年増減率 (%)
平成17年度	325	▲ 4.1	97	3.6
平成18年度	282	▲ 13.2	103	6.8
平成19年度	271	▲ 3.9	72	▲ 29.5
平成20年度	226	▲ 16.6	65	▲ 10.3
平成21年度	251	11.1	51	▲ 21.0
平成22年度	216	▲ 13.9	60	17.6

2. 発注者別の状況

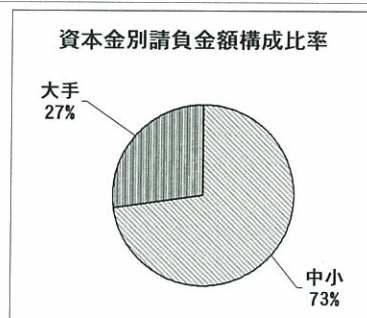
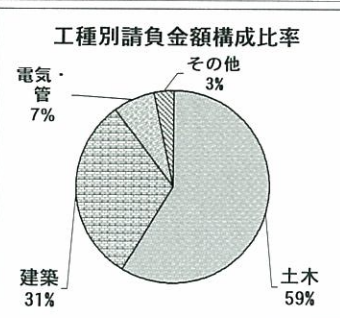


	件数	対前年増減率 (%)	請負金額	対前年増減率 (%)
国	11	22.2	8	93.8
独立行政法人等	8	0.0	1	▲ 46.7
県	69	▲ 23.3	14	▲ 10.2
市町村	121	▲ 11.0	24	▲ 3.5
その他の公共的団体	7	▲ 12.5	11	372.1

3. その他の状況



	件数	対前年増減率 (%)	請負金額	対前年増減率 (%)
地区別	大津	▲ 13.3	10	▲ 21.6
	湖南	▲ 7.9	9	▲ 3.5
	甲賀	0.0	14	141.5
	東近江	▲ 10.0	7	▲ 9.2
	湖東	▲ 16.0	6	50.8
	湖北	▲ 5.9	8	0.3
	湖西	▲ 68.4	5	95.5



	件数	対前年増減率 (%)	請負金額	対前年増減率 (%)
工種別	土木	▲ 24.0	34	▲ 2.6
	建築	57.1	18	171.9
	電気・管	12.0	4	▲ 24.3
	その他	▲ 26.9	2	2.9

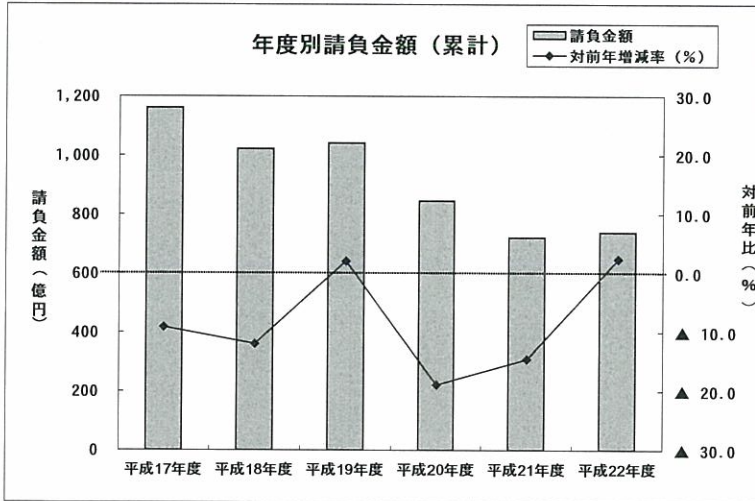
	件数	対前年増減率 (%)	請負金額	対前年増減率 (%)
資本金別	中小	▲ 16.4	43	2.0
	大手	28.6	16	96.0

累計（平成22年4月～平成22年11月までの状況）

【請負金額 微増】

- 今年度の公共工事動向を当社の保証取扱から見ると、件数は1,695件で9.6%減となり、請負金額は739億円で2.4%増となった。
- 請負金額を発注者別にみると、独立行政法人等で半減、国で2桁減となったものの、その他の公共的団体で3倍、県で2桁増、市町村で増加した。
- 請負金額を地区別にみると、甲賀で2桁減、東近江・湖北で減少したものの、湖西・大津で2桁増、湖東・湖南で増加した。

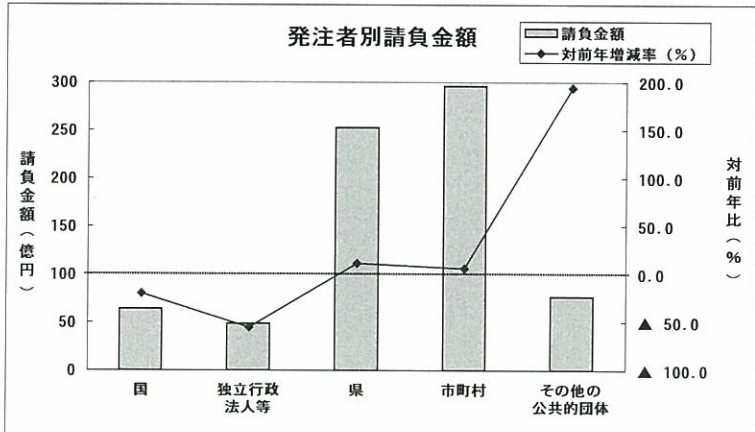
1. 全般の状況



(請負金額：単位 億円)

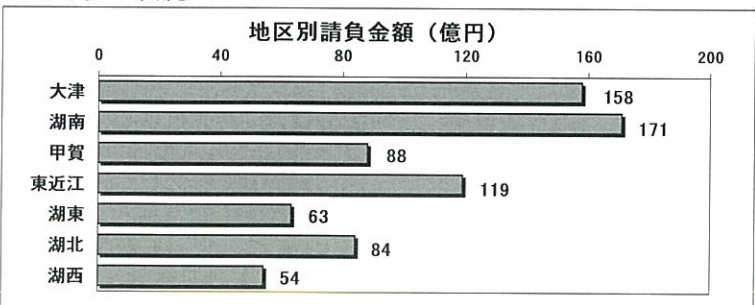
	件数	対前年増減率 (%)	請負金額	対前年増減率 (%)
平成17年度	2,176	▲ 11.4	1,161	▲ 9.1
平成18年度	1,971	▲ 9.4	1,022	▲ 12.0
平成19年度	2,012	2.1	1,042	2.1
平成20年度	1,739	▲ 13.6	845	▲ 18.9
平成21年度	1,874	7.8	722	▲ 14.6
平成22年度	1,695	▲ 9.6	739	2.4

2. 発注者別の状況

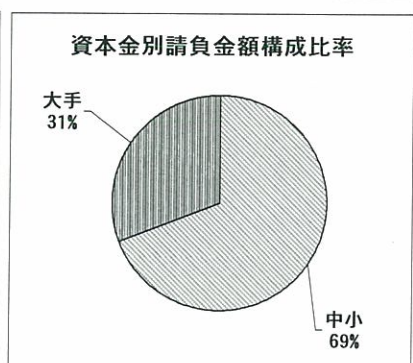
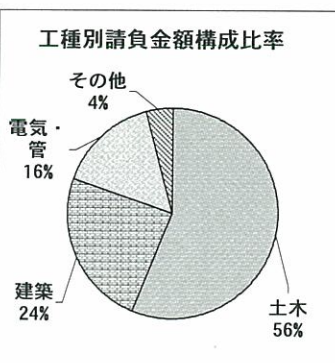


	件数	対前年増減率 (%)	請負金額	対前年増減率 (%)
国	65	▲ 39.3	64	▲ 19.9
独立行政法人等	53	▲ 32.9	49	▲ 55.3
県	739	▲ 2.2	253	11.2
市町村	792	▲ 9.9	296	6.3
その他の公共的団体	46	▲ 13.2	77	193.8

3. その他の状況



	件数	対前年増減率 (%)	請負金額	対前年増減率 (%)
地区別	大津	▲ 13.9	158	12.4
	湖南	14.5	171	6.7
	甲賀	▲ 3.5	88	▲ 14.0
	東近江	▲ 4.8	119	▲ 5.3
	湖東	▲ 15.2	63	7.1
	湖北	▲ 24.4	84	▲ 3.3
	湖西	▲ 26.4	54	19.9



	件数	対前年増減率 (%)	請負金額	対前年増減率 (%)
工種別	土木	▲ 17.5	414	▲ 7.1
	建築	28.1	178	29.3
	電気・管	27.5	116	0.0
	その他	▲ 15.3	30	37.0

	件数	対前年増減率 (%)	請負金額	対前年増減率 (%)
資本金別	中小	▲ 9.9	511	▲ 7.6
	大手	▲ 8.9	228	35.2