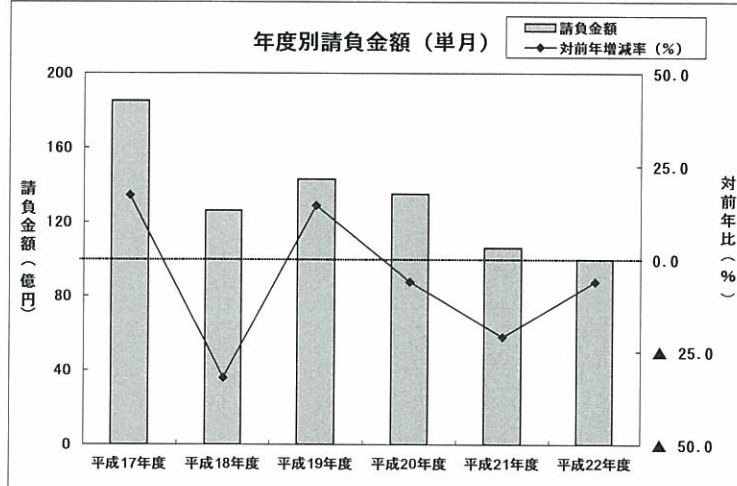


単月（平成22年9月の状況）

【請負金額 減少】

- 当月の公共工事動向を当社の保証取扱から見ると、件数は324件で14.7%減となり、請負金額は100億円で6.2%減となった。
- 請負金額を発注者別にみると、その他公共的団体が著増、国で大幅増、県で増加したものの、独立行政法人等で半減、市町村で大幅減となった。
- 請負金額を地区別にみると、湖南地区で倍増、甲賀地区で2桁増となったものの、湖北で半減、湖西・湖東で大幅減、大津・東近江で2桁減となった。

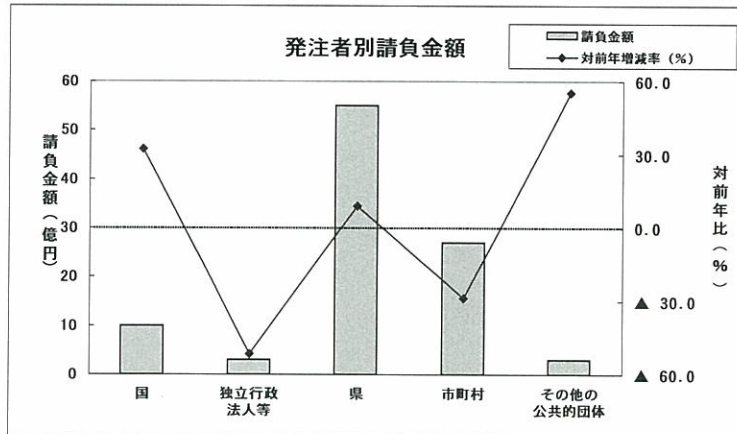
1. 全般の状況



(請負金額：単位 億円)

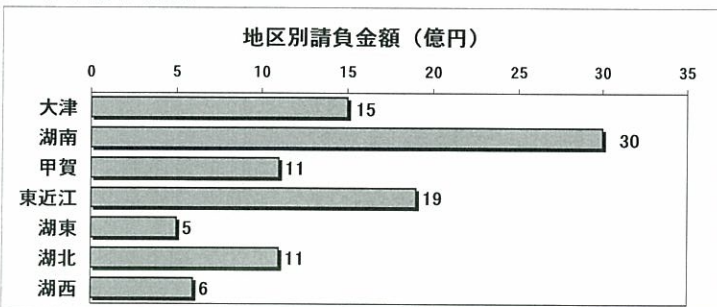
	件数	対前年増減率 (%)	請負金額	対前年増減率 (%)
平成17年度	441	▲ 1.6	185	17.2
平成18年度	381	▲ 13.6	126	▲ 32.0
平成19年度	379	▲ 0.5	143	14.5
平成20年度	323	▲ 14.8	135	▲ 6.1
平成21年度	380	17.6	106	▲ 20.9
平成22年度	324	▲ 14.7	100	▲ 6.2

2. 発注者別の状況

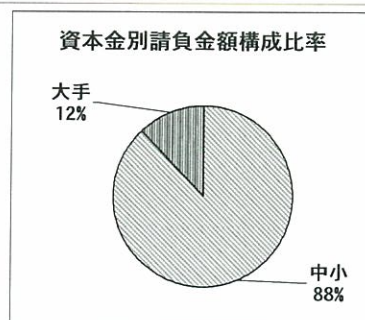
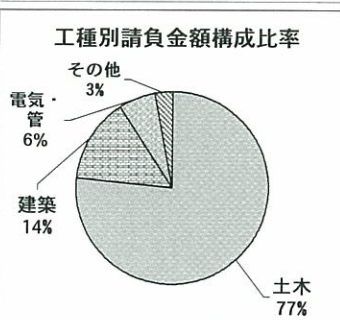


	件数	対前年増減率 (%)	請負金額	対前年増減率 (%)
国	14	▲ 22.2	10	32.2
独立行政法人等	7	▲ 36.4	3	▲ 51.6
県	185	▲ 3.6	55	8.9
市町村	109	▲ 28.3	27	▲ 28.9
その他の公共的団体	9	28.6	3	55.3

3. その他の状況



	件数	対前年増減率 (%)	請負金額	対前年増減率 (%)	
地区別	大津	51	▲ 25.0	15	▲ 18.8
	湖南	72	63.6	30	109.6
	甲賀	34	6.3	11	18.5
	東近江	71	2.9	19	▲ 19.8
	湖東	25	▲ 50.0	5	▲ 30.1
	湖北	47	▲ 42.0	11	▲ 46.1
	湖西	24	▲ 33.3	6	▲ 36.4



	件数	対前年増減率 (%)	請負金額	対前年増減率 (%)	
工種別	土木	233	▲ 19.7	75	▲ 7.1
	建築	26	73.3	14	4.8
	電気・管	28	55.6	6	18.5
	その他	37	▲ 35.1	3	▲ 41.8

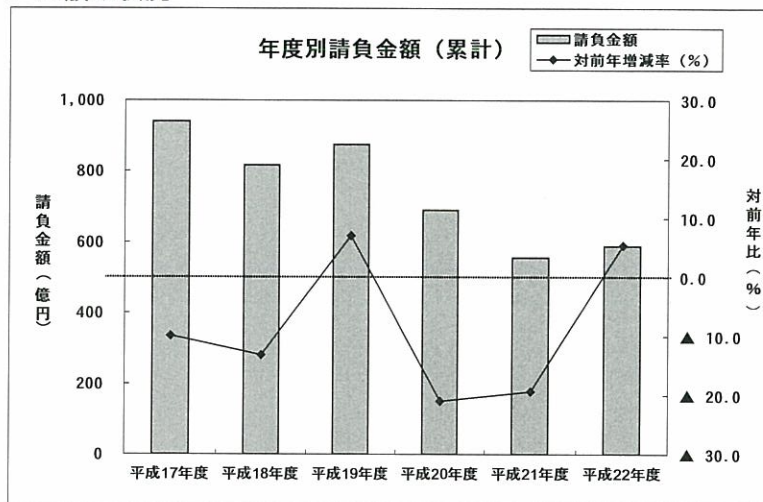
	件数	対前年増減率 (%)	請負金額	対前年増減率 (%)	
資本金別	中小	302	▲ 14.0	87	▲ 10.1
	大手	23	▲ 25.8	12	34.8

累計（平成22年4月～平成22年9月までの状況）

【請負金額 増加】

- 今年度の公共工事動向を当社の保証取扱から見ると、件数は1,203件で7.5%減となり、請負金額は588億円で5.4%増となった。
- 請負金額を発注者別にみると、独立行政法人等で大幅減となったものの、その他の公共的団体で3.5倍、県で大幅増、市町村で増加、国で微増となった。
- 請負金額を地区別にみると、東近江・甲賀で2桁減となったものの、湖西・大津で大幅増、湖東で2桁増、湖南・湖北で増加した。

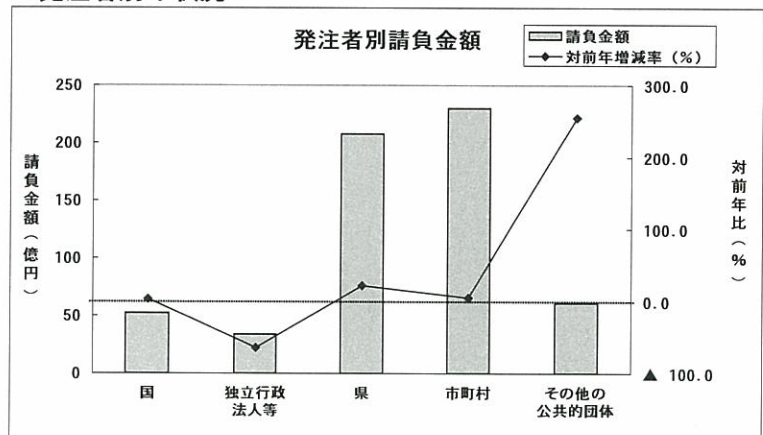
1. 全般の状況



（請負金額：単位 億円）

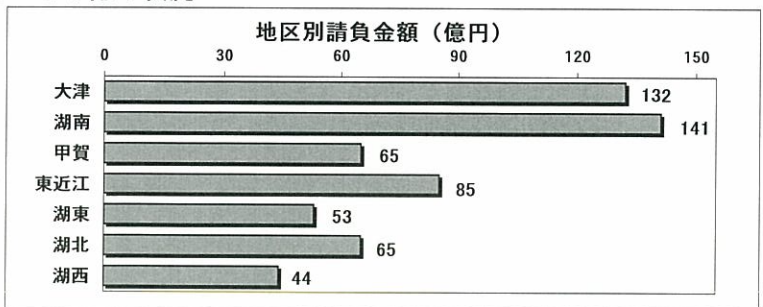
	件数	対前年増減率（%）	請負金額	対前年増減率（%）
平成17年度	1,529	▲ 11.2	941	▲ 9.9
平成18年度	1,354	▲ 11.4	817	▲ 13.1
平成19年度	1,432	5.8	875	7.1
平成20年度	1,177	▲ 17.8	691	▲ 21.0
平成21年度	1,300	10.5	557	▲ 19.3
平成22年度	1,203	▲ 7.5	588	5.4

2. 発注者別の状況

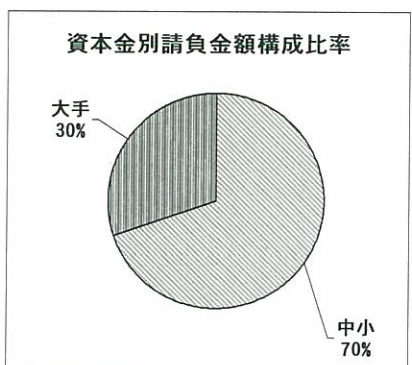
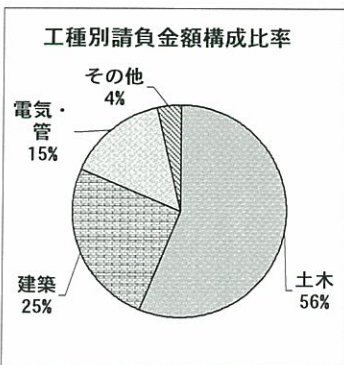


	件数	対前年増減率（%）	請負金額	対前年増減率（%）
国	45	▲ 39.2	52	2.8
独立行政法人等	36	▲ 36.8	34	▲ 64.5
県	567	3.3	208	22.1
市町村	524	▲ 11.3	230	4.7
その他の公共的団体	31	6.9	61	254.9

3. その他の状況



	件数	対前年増減率（%）	請負金額	対前年増減率（%）
地区別	大津	▲ 18.7	132	20.9
	湖南	23.8	141	9.2
	甲賀	2.1	65	▲ 12.2
	東近江	▲ 5.2	85	▲ 16.6
	湖東	▲ 9.5	53	19.1
	湖北	▲ 23.1	65	7.0
	湖西	▲ 18.9	44	25.3



	件数	対前年増減率（%）	請負金額	対前年増減率（%）
工種別	土木	▲ 16.1	329	1.1
	建築	23.4	149	23.8
	電気・管	35.1	88	▲ 5.9
	その他	▲ 9.4	21	21.3

	件数	対前年増減率（%）	請負金額	対前年増減率（%）
資本金別	中小	▲ 7.3	409	▲ 5.4
	大手	▲ 10.4	178	42.9