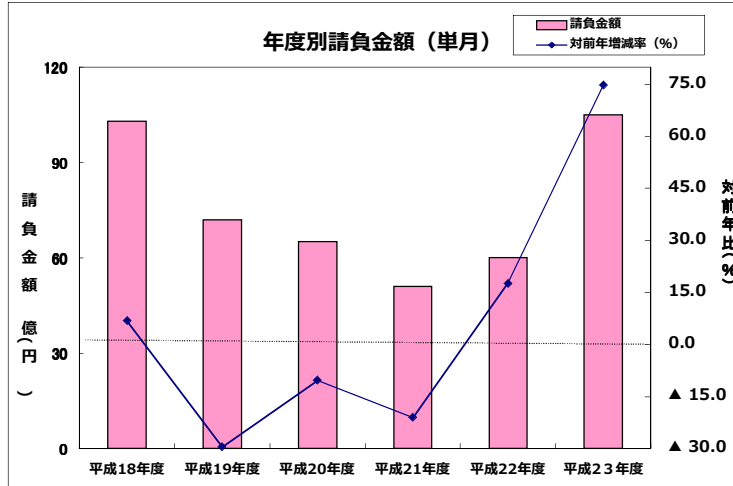


単月（平成23年11月の状況）

【請負金額 著増】

- 当月の公共工事動向を当社の保証取扱から見ると、件数は239件で10.6%増となり、請負金額は105億円で74.7%増となった。
- 請負金額を発注者別にみると、国で大幅減となったものの、その他の公共的団体で4.5倍、市町村・県で大幅増、独立行政法人等で増加となった。
- 請負金額を地区別にみると、湖東・湖西・甲賀で大幅減となったものの、大津で5.5倍、湖南で2.5倍、東近江で大幅増、湖北で2桁増となった。

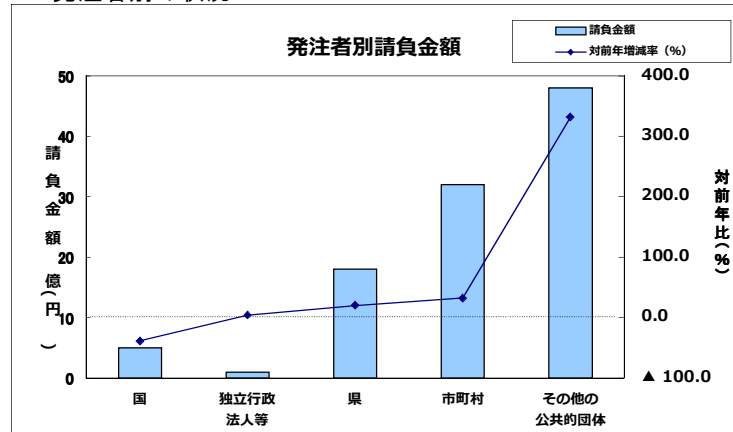
1. 全般の状況



(請負金額：単位 億円)

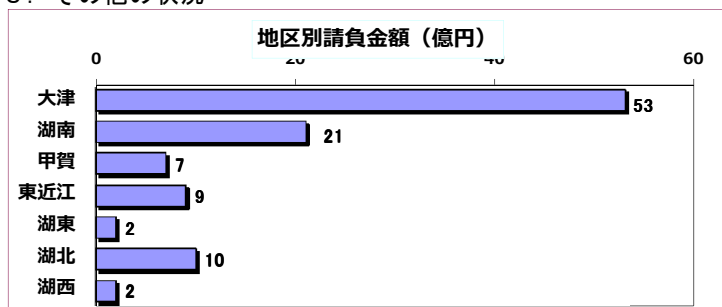
	件数	対前年増減率 (%)	請負金額	対前年増減率 (%)
平成18年度	282	▲ 13.2	103	6.8
平成19年度	271	▲ 3.9	72	▲ 29.5
平成20年度	226	▲ 16.6	65	▲ 10.3
平成21年度	251	11.1	51	▲ 21.0
平成22年度	216	▲ 13.9	60	17.6
平成23年度	239	10.6	105	74.7

2. 発注者別の状況

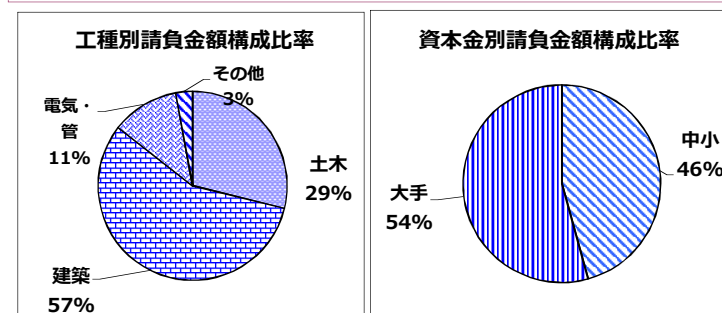


	件数	対前年増減率 (%)	請負金額	対前年増減率 (%)
国	9	▲ 18.2	5	▲ 38.7
独立行政法人等	7	▲ 12.5	1	4.1
県	70	1.4	18	20.5
市町村	135	11.6	32	32.3
その他の公共的団体	18	157.1	48	331.4

3. その他の状況



	件数	対前年増減率 (%)	請負金額	対前年増減率 (%)	
地区別	大津	50	▲ 3.8	53	430.2
	湖南	50	42.9	21	143.3
	甲賀	19	▲ 24.0	7	▲ 50.6
	東近江	47	4.4	9	23.5
	湖東	29	38.1	2	▲ 62.3
	湖北	26	▲ 18.7	10	15.5
	湖西	18	200.0	2	▲ 60.1



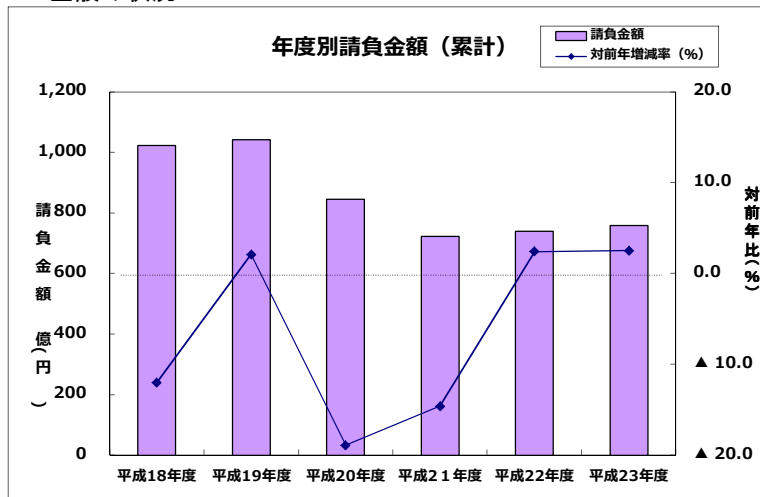
	件数	対前年増減率 (%)	請負金額	対前年増減率 (%)	
工種別	土木	160	17.6	30	▲ 12.5
	建築	30	▲ 9.1	59	225.0
	電気・管	28	0.0	12	154.6
	その他	21	10.5	3	36.6
資本金別	中小	219	10.1	48	10.5
	大手	20	11.1	57	243.3

累計（平成23年4月～平成23年11月までの状況）

【請負金額 微増】

- 今年度の公共工事動向を当社の保証取扱から見ると、件数は1,583件で6.6%減となり、請負金額は758億円で2.5%増となった。
- 請負金額を発注者別にみると、県で大幅減、国で2桁減、独立行政法人等で前年並となったものの、その他の公共的団体に倍増、市町村で増加となった。
- 請負金額を地区別にみると、東近江・湖北で2桁減、湖東で減少・湖西で微減となったものの、大津で大幅増・甲賀で微増、湖南で前年並となった。

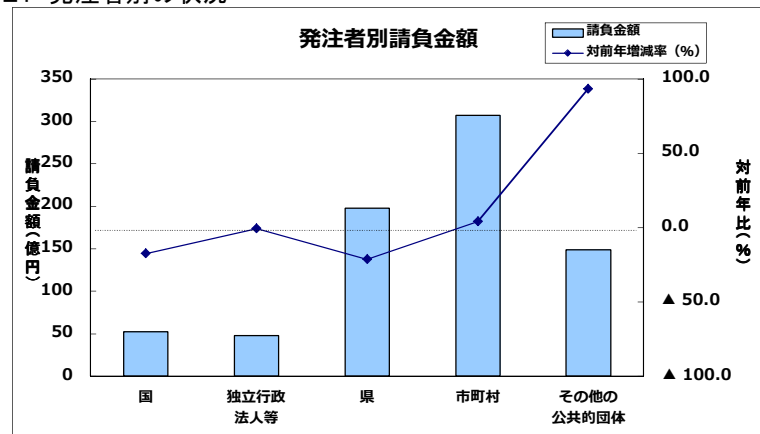
1. 全般の状況



(請負金額：単位 億円)

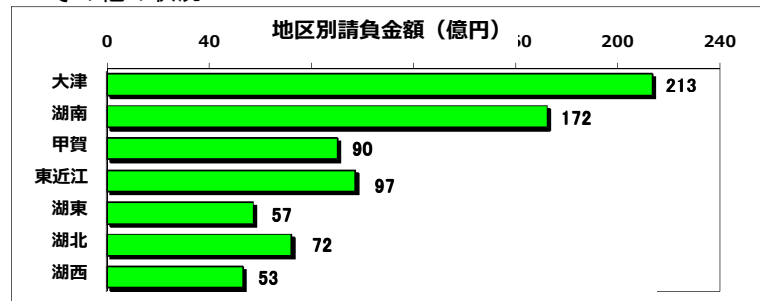
	件数	対前年増減率 (%)	請負金額	対前年増減率 (%)
平成18年度	1,971	▲ 9.4	1,022	▲ 12.0
平成19年度	2,012	2.1	1,042	2.1
平成20年度	1,739	▲ 13.6	845	▲ 18.9
平成21年度	1,874	7.8	722	▲ 14.6
平成22年度	1,695	▲ 9.6	739	2.4
平成23年度	1,583	▲ 6.6	758	2.5

2. 発注者別の状況

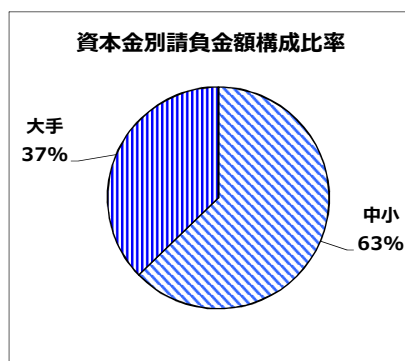
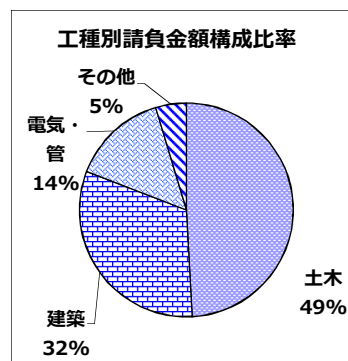


	件数	対前年増減率 (%)	請負金額	対前年増減率 (%)
国	67	3.1	52	▲ 17.5
独立行政法人等	54	1.9	48	▲ 0.7
県	642	▲ 13.1	198	▲ 21.4
市町村	755	▲ 4.7	307	4.0
その他の公共的団体	65	41.3	149	93.5

3. その他の状況



	件数	対前年増減率 (%)	請負金額	対前年増減率 (%)	
地区別	大津	355	2.6	213	34.9
	湖南	295	▲ 10.9	172	0.9
	甲賀	159	▲ 16.8	90	2.2
	東近江	287	▲ 10.0	97	▲ 18.6
	湖東	181	1.1	57	▲ 8.7
	湖北	197	▲ 12.8	72	▲ 13.6
	湖西	109	5.8	53	▲ 2.1



	件数	対前年増減率 (%)	請負金額	対前年増減率 (%)	
工種別	土木	1,069	▲ 1.9	372	▲ 10.1
	建築	152	▲ 18.7	240	34.4
	電気・管	187	▲ 14.2	110	▲ 5.0
	その他	175	▲ 12.5	35	14.3

	件数	対前年増減率 (%)	請負金額	対前年増減率 (%)	
資本金別	中小	1,446	▲ 5.9	475	▲ 7.0
	大手	160	▲ 7.5	282	23.8