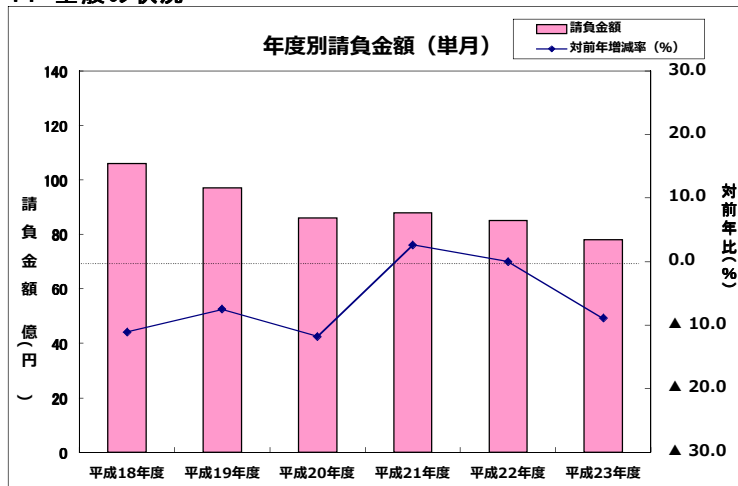


単月（平成23年7月の状況）

【請負金額 減少】

- 当月の公共工事動向を当社の保証取扱から見ると、件数は203件で0.5%減、請負金額は78億円で8.9%減となった。
- 請負金額を発注者別にみると、独立行政法人等、国で大幅増となったものの、市町村で微減、その他の公共的団体、県で大幅減となった。
- 請負金額を地区別にみると、大津で2.5倍、湖南で著増、湖北で2桁増となったものの、東近江で減少、湖西・甲賀・湖東で大幅減となった。

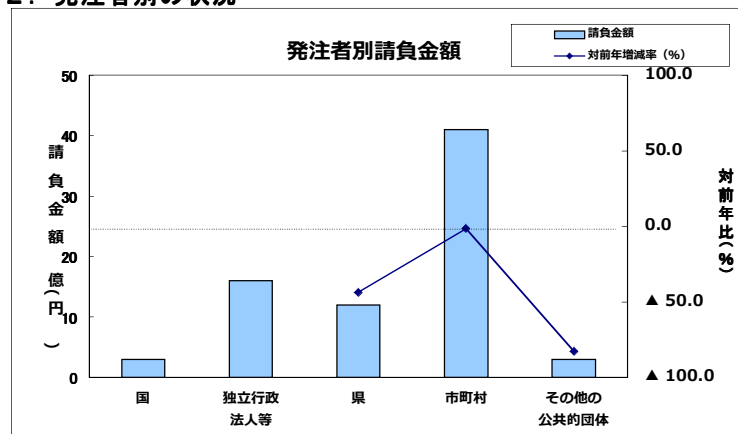
1. 全般の状況



(請負金額：単位 億円)

	件数	対前年増減率 (%)	請負金額	対前年増減率 (%)
平成18年度	244	▲ 11.3	106	▲ 11.1
平成19年度	244	0.0	97	▲ 7.5
平成20年度	216	▲ 11.5	86	▲ 11.8
平成21年度	245	13.4	88	▲ 2.6
平成22年度	204	▲ 16.7	85	▲ 3.1
平成23年度	203	▲ 0.5	78	▲ 8.9

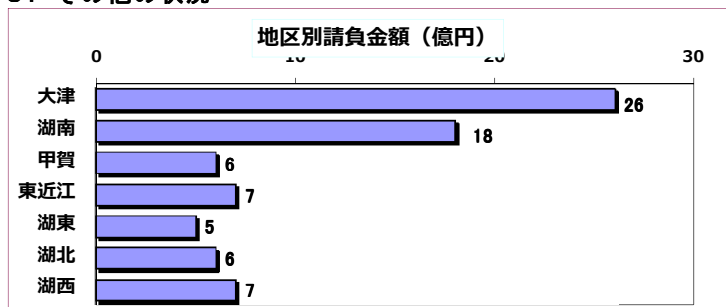
2. 発注者別の状況



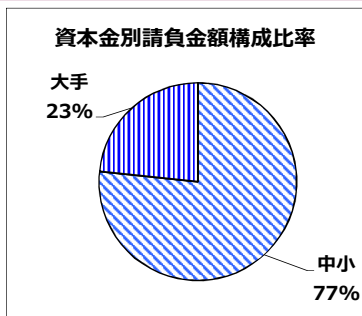
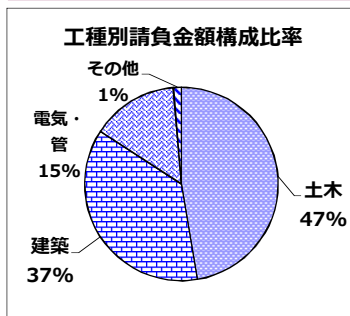
	件数	対前年増減率 (%)	請負金額	対前年増減率 (%)
国	9	350.0	3	<
独立行政法人等	10	900.0	16	<
県	60	▲ 27.7	12	▲ 43.5
市町村	121	9.0	41	▲ 1.5
その他の公共的団体	3	▲ 57.1	3	▲ 82.5

(※)対前年増減率が1000%以上の場合「<」と表示しています

3. その他の状況



地区別	件数	対前年増減率 (%)	請負金額	対前年増減率 (%)
大津	55	37.5	26	126.1
湖南	24	▲ 33.3	18	61.3
甲賀	31	▲ 16.2	6	▲ 53.4
東近江	32	3.2	7	▲ 4.9
湖東	28	33.3	5	▲ 23.7
湖北	18	▲ 10.0	6	10.3
湖西	15	▲ 21.1	7	▲ 73.1



工種別	件数	対前年増減率 (%)	請負金額	対前年増減率 (%)
土木	133	9.0	36	6.5
建築	25	▲ 10.7	28	▲ 26.0
電気・管	26	▲ 10.3	11	11.8
その他	19	▲ 24.0	1	▲ 40.4

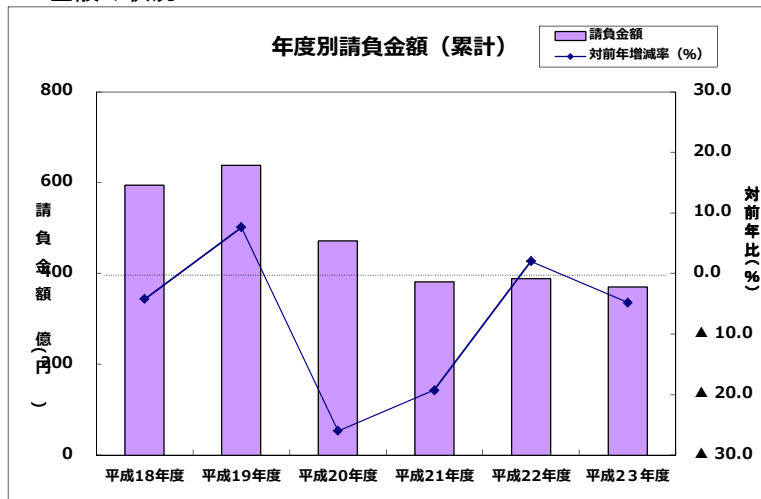
資本金別	件数	対前年増減率 (%)	請負金額	対前年増減率 (%)
中小	193	2.1	59	▲ 16.4
大手	15	▲ 11.8	18	28.6

累計（平成23年4月～平成23年7月までの状況）

【請負金額 減少】

- 今年度の公共工事動向を当社の保証取扱から見ると、件数は534件で16.3%減となり、請負金額は370億円で4.8%減となった。
- 請負金額を発注者別にみると、その他の公共的団体で大幅増、市町村で増加、独立行政法人等で前年並となったものの、国・県で大幅減となった。
- 請負金額を地区別にみると、湖西で大幅増、甲賀で2桁増、大津で前年並となったものの、湖南・東近江で減少、湖北・湖東で大幅減となった。

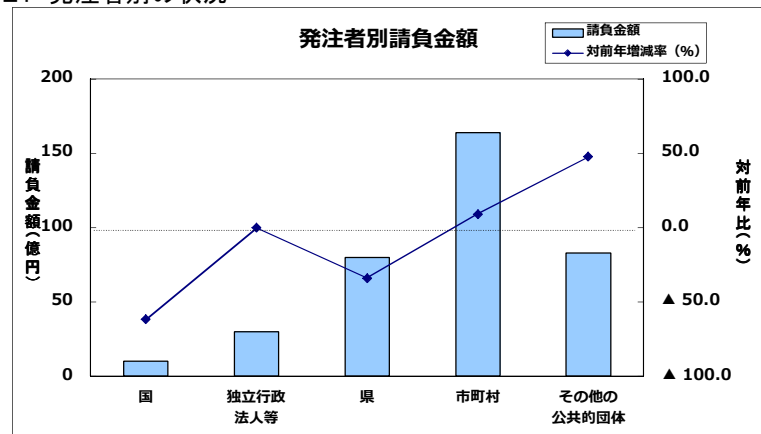
1. 全般の状況



(請負金額：単位 億円)

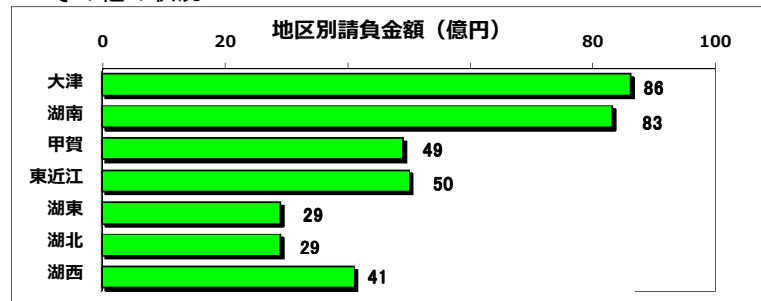
	件数	対前年増減率 (%)	請負金額	対前年増減率 (%)
平成18年度	696	▲ 10.4	594	▲ 4.2
平成19年度	802	15.2	638	7.6
平成20年度	612	▲ 23.7	472	▲ 26.0
平成21年度	681	11.3	381	▲ 19.3
平成22年度	638	▲ 6.3	389	2.0
平成23年度	534	▲ 16.3	370	▲ 4.8

2. 発注者別の状況

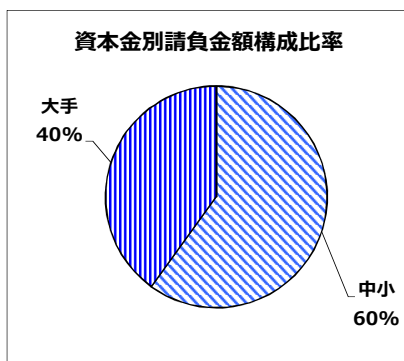
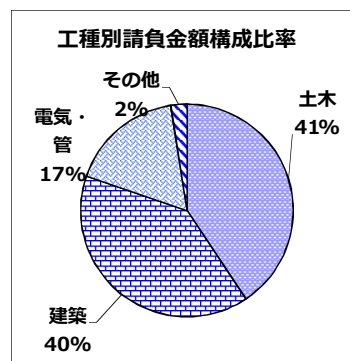


	件数	対前年増減率 (%)	請負金額	対前年増減率 (%)
国	18	▲ 10.0	10	▲ 61.9
独立行政法人等	22	▲ 8.3	30	▲ 0.2
県	189	▲ 28.7	80	▲ 34.0
市町村	286	▲ 8.3	164	9.0
その他の公共的団体	19	11.8	83	47.5

3. その他の状況



	件数	対前年増減率 (%)	請負金額	対前年増減率 (%)
大津	132	2.3	86	▲ 0.2
湖南	91	▲ 25.4	83	▲ 5.9
甲賀	53	▲ 40.4	49	16.1
東近江	97	▲ 4.9	50	▲ 4.5
湖東	59	▲ 23.4	29	▲ 26.0
湖北	62	▲ 22.5	29	▲ 34.1
湖西	40	2.6	41	25.1



	件数	対前年増減率 (%)	請負金額	対前年増減率 (%)
土木	329	▲ 7.1	150	▲ 23.2
建築	73	▲ 21.5	146	21.9
電気・管	78	▲ 29.7	64	▲ 0.7
その他	54	▲ 32.5	9	10.5

	件数	対前年増減率 (%)	請負金額	対前年増減率 (%)
中小	492	▲ 13.8	222	▲ 12.4
大手	61	▲ 22.8	148	9.4