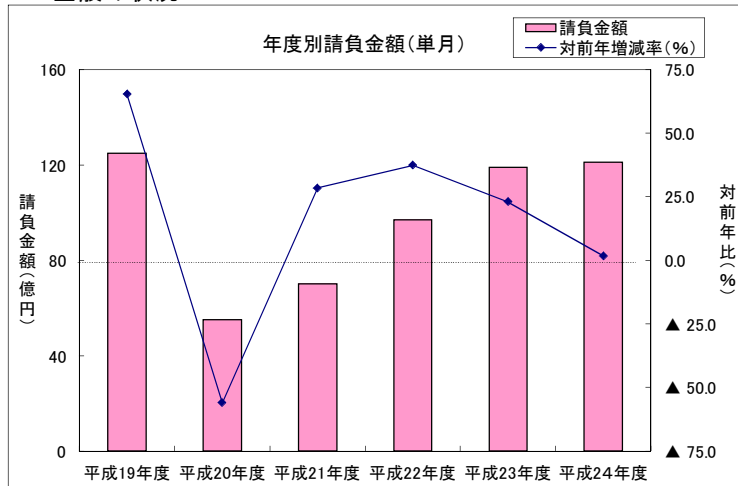


# 単月（平成24年5月の状況）

## 【請負金額 微増】

- 当月の公共工事動向を当社の保証取扱から見ると、件数は107件で18.9%増、請負金額は121億円で1.8%増となった。
- 請負金額を発注者別にみると、国で半減、市町村で2桁減、県、その他の公共的団体に減少となったものの、独立行政法人等で13億円増となった。
- 請負金額を地区別にみると、東近江で大幅減、大津、湖南で半減、湖西で微減となったものの、湖北で2.5倍、甲賀で著増、湖東で2桁増となった。

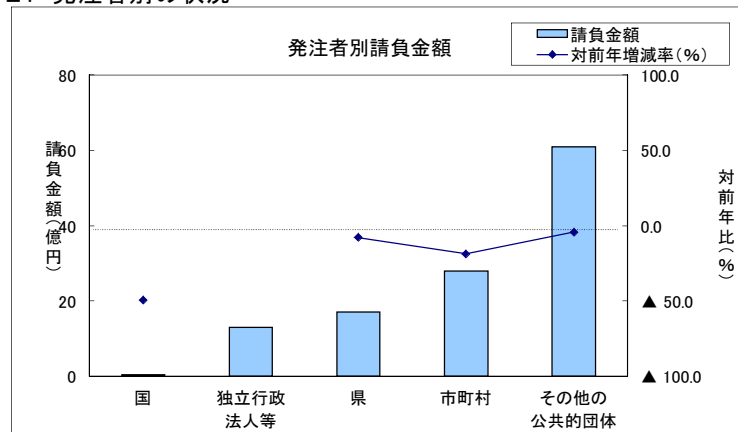
### 1. 全般の状況



(請負金額：単位 億円)

	件数	対前年増減率(%)	請負金額	対前年増減率(%)
平成19年度	132	32.0	125	65.3
平成20年度	81	▲ 38.6	55	▲ 56.0
平成21年度	89	9.9	70	28.4
平成22年度	99	11.2	97	37.3
平成23年度	90	▲ 9.1	119	23.0
平成24年度	107	18.9	121	1.8

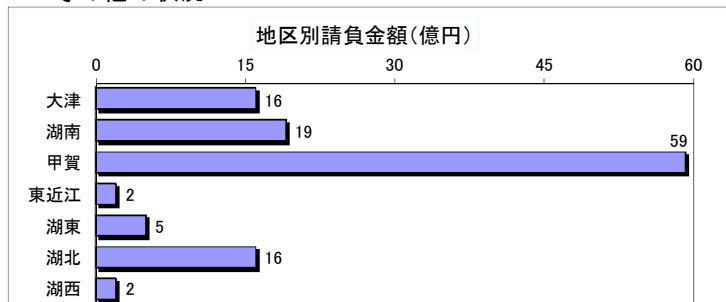
### 2. 発注者別の状況



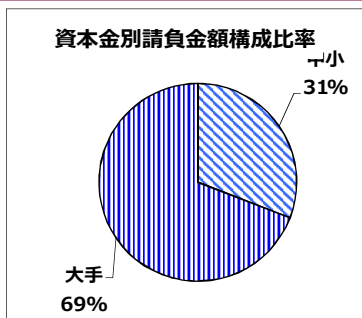
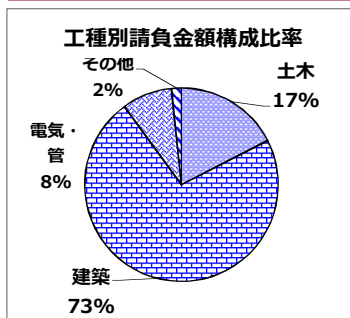
	件数	対前年増減率(%)	請負金額	対前年増減率(%)
国	3	0.0	0.4	▲ 49.6
独立行政法人等	8	700.0	13	<
県	38	18.8	17	▲ 7.9
市町村	51	4.1	28	▲ 18.7
その他の公共的団体	7	40.0	61	▲ 4.3

※対前年増減率が100%以上の場合、「<」と表示しています。

### 3. その他の状況



	件数	対前年増減率(%)	請負金額	対前年増減率(%)	
地区別	大津	31	24.0	16	▲ 43.5
	湖南	22	▲ 8.3	19	▲ 41.5
	甲賀	7	133.3	59	60.7
	東近江	14	7.7	2	▲ 66.8
	湖東	14	133.3	5	13.9
	湖北	14	7.7	16	183.3
	湖西	5	▲ 16.7	2	▲ 2.4



	件数	対前年増減率(%)	請負金額	対前年増減率(%)	
工種別	土木	54	25.6	21	▲ 48.7
	建築	15	66.7	87	85.7
	電気・管	22	▲ 15.4	10	▲ 61.9
	その他	16	33.3	2	▲ 20.6

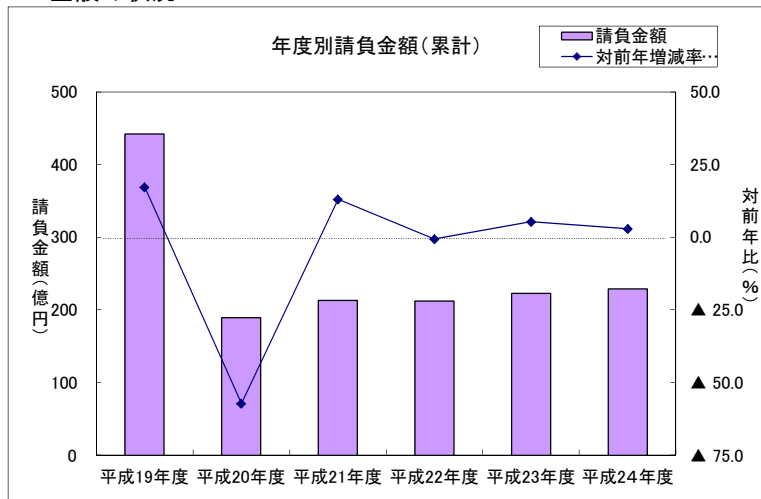
	件数	対前年増減率(%)	請負金額	対前年増減率(%)	
資本金別	中小	87	19.2	37	1.1
	大手	22	▲ 4.3	83	2.1

累計（平成24年4月～平成24年5月までの状況）

【請負金額 微増】

- 今年度の公共工事動向を当社の保証取扱から見ると、件数は227件で17.0%増となり、請負金額は229億円で2.8%増となった。
- 請負金額を発注者別にみると、国、市町村で大幅減となったものの、独立行政法人等で2.5倍、県、その他の公共的団体で2桁増となった。
- 請負金額を地区別にみると、湖西、湖南、東近江で大幅減、大津で2桁減となったものの、湖北で2.5倍、甲賀で著増、湖東で増加となった。

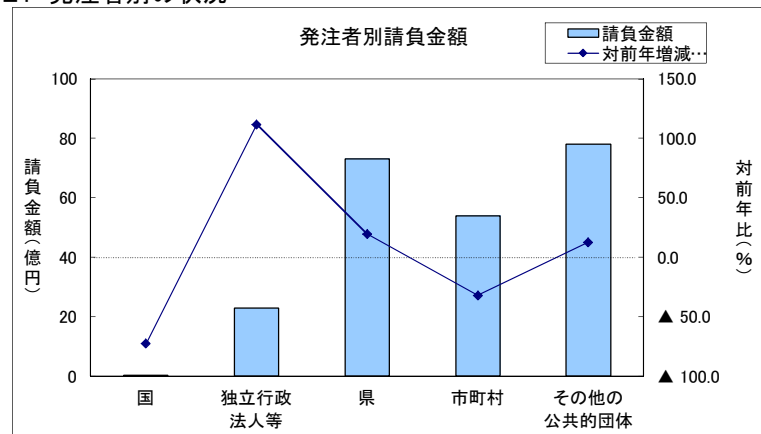
1. 全般の状況



(請負金額：単位 億円)

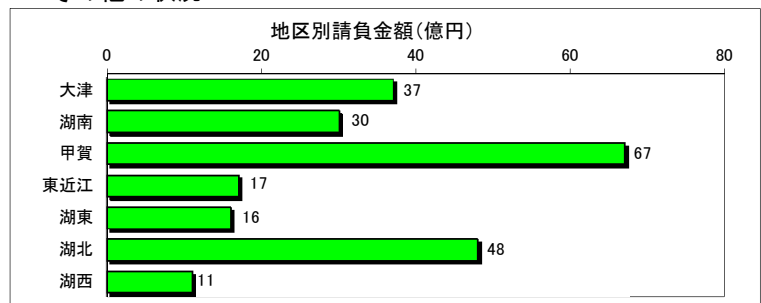
	件数	対前年増減率(%)	請負金額	対前年増減率(%)
平成19年度	359	47.7	442	17.1
平成20年度	218	▲39.3	189	▲57.3
平成21年度	244	11.9	213	13.0
平成22年度	228	▲6.6	212	▲0.7
平成23年度	194	▲14.9	223	5.3
平成24年度	227	17.0	229	2.8

2. 発注者別の状況

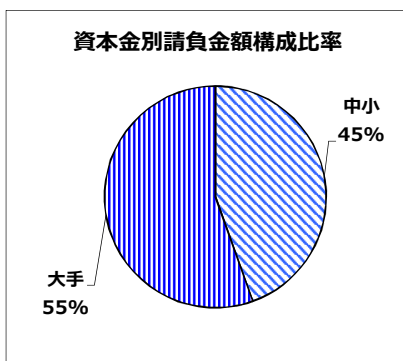
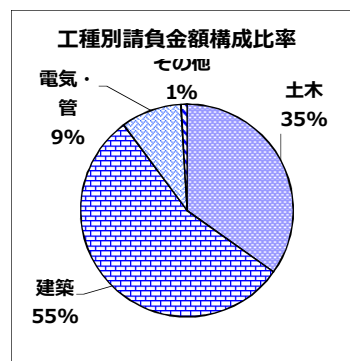


	件数	対前年増減率(%)	請負金額	対前年増減率(%)
国	3	▲25.0	0.4	▲72.8
独立行政法人等	15	87.5	23	111.6
県	128	32.0	73	19.7
市町村	67	▲5.6	54	▲32.2
その他の公共的団体	14	0.0	78	12.7

3. その他の状況



	件数	対前年増減率(%)	請負金額	対前年増減率(%)	
地区別	大津	53	20.5	37	▲18.1
	湖南	42	▲6.7	30	▲33.5
	甲賀	16	77.8	67	70.1
	東近江	34	25.9	17	▲25.6
	湖東	32	68.4	16	5.9
	湖北	33	▲5.7	48	134.5
	湖西	17	13.3	11	▲63.8



	件数	対前年増減率(%)	請負金額	対前年増減率(%)	
工種別	土木	141	13.7	79	▲13.4
	建築	31	40.9	125	51.8
	電気・管	35	12.9	21	▲52.0
	その他	20	17.6	2	▲27.1

	件数	対前年増減率(%)	請負金額	対前年増減率(%)	
資本金別	中小	197	16.6	102	▲5.4
	大手	38	2.7	127	10.5