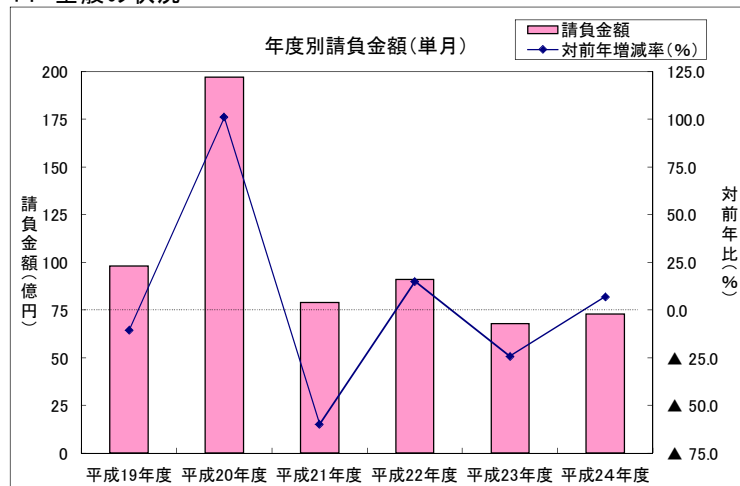


# 単月（平成24年6月の状況）

## 【請負金額 増加】

- 当月の公共工事動向を当社の保証取扱から見ると、件数は168件で22.6%増、請負金額は73億円で6.9%増となった。
- 請負金額を発注者別に見ると、その他の公共的団体で大幅減となったものの、県、独立行政法人等で倍増、国で2桁増、市町村で増加となった。
- 請負金額を地区別に見ると、湖西で大幅減、湖東で半減、東近江で2桁減となったものの、甲賀で倍増、湖北で著増、湖南、大津で大幅増となった。

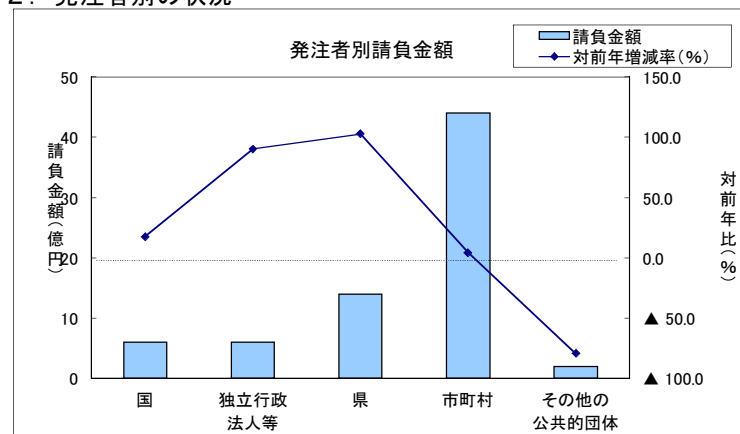
### 1. 全般の状況



(請負金額：単位 億円)

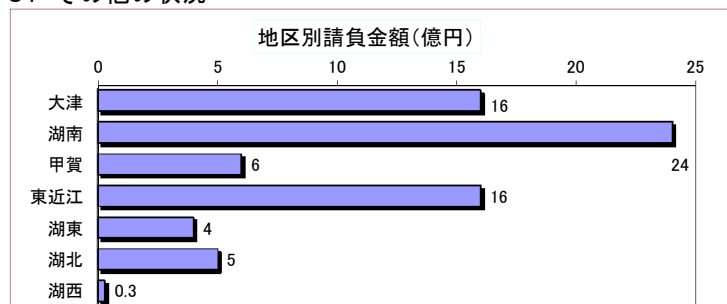
	件数	対前年増減率(%)	請負金額	対前年増減率(%)
平成19年度	199	▲ 4.8	98	▲ 10.7
平成20年度	178	▲ 10.6	197	▲ 100.9
平成21年度	192	7.9	79	▲ 59.9
平成22年度	206	7.3	91	▲ 15.0
平成23年度	137	▲ 33.5	68	▲ 24.4
平成24年度	168	22.6	73	▲ 6.9

### 2. 発注者別の状況

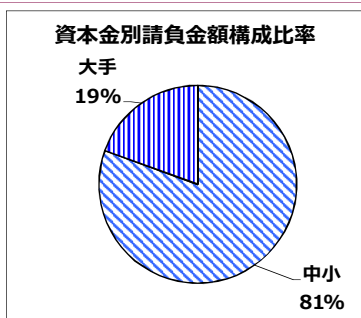
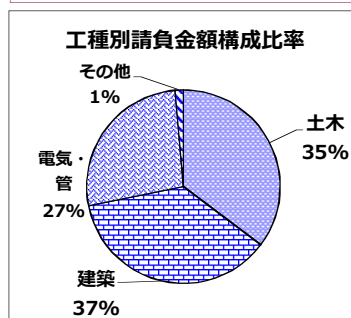


	件数	対前年増減率(%)	請負金額	対前年増減率(%)
国	6	20.0	6	▲ 17.6
独立行政法人等	4	0.0	6	▲ 90.4
県	38	18.8	14	▲ 102.9
市町村	118	25.5	44	▲ 4.3
その他の公共的団体	2	0.0	2	▲ 79.4

### 3. その他の状況



	件数	対前年増減率(%)	請負金額	対前年増減率(%)	
地区別	大津	42	27.3	16	▲ 20.3
	湖南	27	22.7	24	▲ 21.7
	甲賀	14	7.7	6	▲ 107.8
	東近江	46	21.1	16	▲ 13.2
	湖東	15	25.0	4	▲ 51.4
	湖北	20	122.2	5	▲ 68.9
	湖西	4	▲ 60.0	0.3	▲ 73.1



	件数	対前年増減率(%)	請負金額	対前年増減率(%)	
工種別	土木	89	23.6	25	▲ 14.9
	建築	26	0.0	26	▲ 22.8
	電気・管	37	76.2	19	▲ 187.7
	その他	16	▲ 11.1	1	▲ 74.9

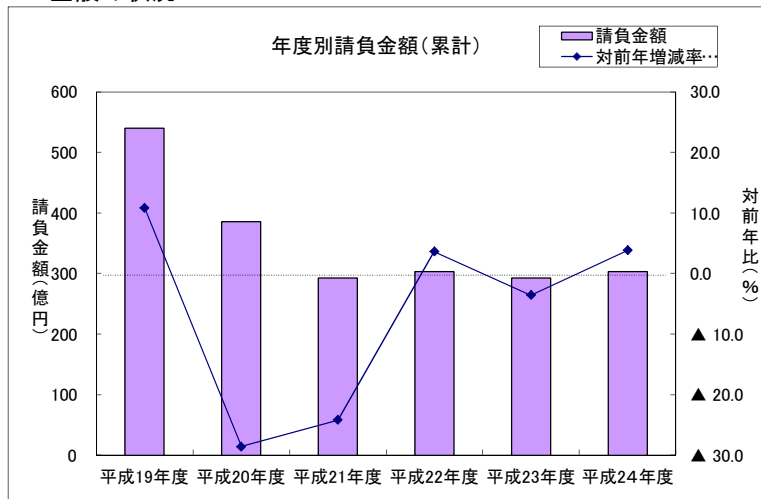
	件数	対前年増減率(%)	請負金額	対前年増減率(%)	
資本金別	中小	152	16.9	58	▲ 7.9
	大手	16	77.8	14	▲ 3.3

# 累計（平成24年4月～平成24年6月までの状況）

## 【請負金額 増加】

- 今年度の公共工事動向を当社の保証取扱から見ると、件数は395件で19.3%増となり、請負金額は303億円で3.8%増となった。
- 請負金額を発注者別に見ると、市町村で2桁減、国で減少となったものの、独立行政法人等で倍増、県で大幅増、その他の公共的団体で前年並となった。
- 請負金額を地区別に見ると、湖西、東近江で大幅減、湖南、湖東で2桁減、大津で減少となったものの、湖北で2.5倍、甲賀で著増となった。

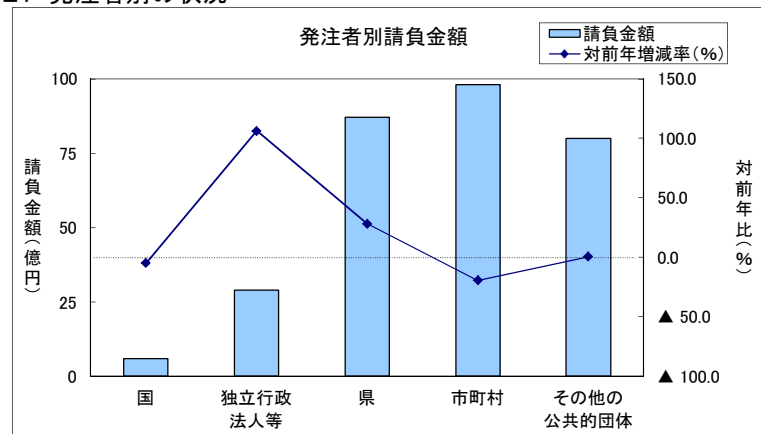
### 1. 全般の状況



(請負金額：単位 億円)


	件数	対前年増減率 (%)	請負金額	対前年増減率 (%)
平成19年度	558	23.5	540	10.8
平成20年度	396	▲29.0	386	▲28.6
平成21年度	436	10.1	292	▲24.2
平成22年度	434	▲0.5	303	▲3.6
平成23年度	331	▲23.7	292	▲3.6
平成24年度	395	19.3	303	▲3.8

### 2. 発注者別の状況

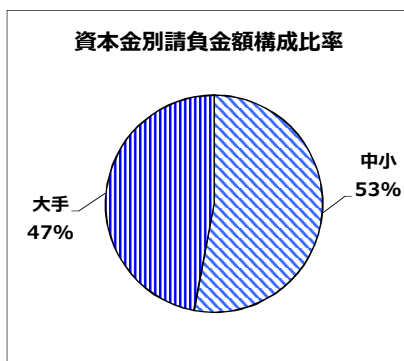
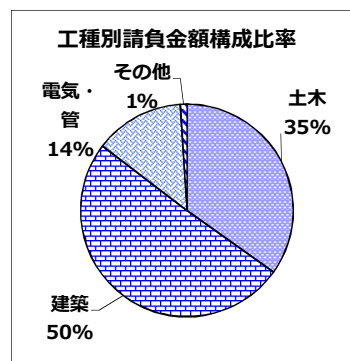


	件数	対前年増減率 (%)	請負金額	対前年増減率 (%)
国	9	0.0	6	▲4.9
独立行政法人等	19	58.3	29	106.4
県	166	28.7	87	28.2
市町村	185	12.1	98	▲19.5
その他の公共的団体	16	0.0	80	0.6

### 3. その他の状況



	件数	対前年増減率 (%)	請負金額	対前年増減率 (%)
大津	95	23.4	53	▲9.5
湖南	69	3.0	54	▲16.4
甲賀	30	36.4	74	73.0
東近江	80	23.1	34	▲20.1
湖東	47	51.6	20	▲14.6
湖北	53	20.5	53	125.9
湖西	21	▲16.0	12	▲64.2



	件数	対前年増減率 (%)	請負金額	対前年増減率 (%)
土木	230	17.3	105	▲7.9
建築	57	18.8	152	29.7
電気・管	72	38.5	41	▲20.2
その他	36	2.9	3	▲54.8

	件数	対前年増減率 (%)	請負金額	対前年増減率 (%)
中小	349	16.7	160	▲1.0
大手	54	17.4	142	9.7