

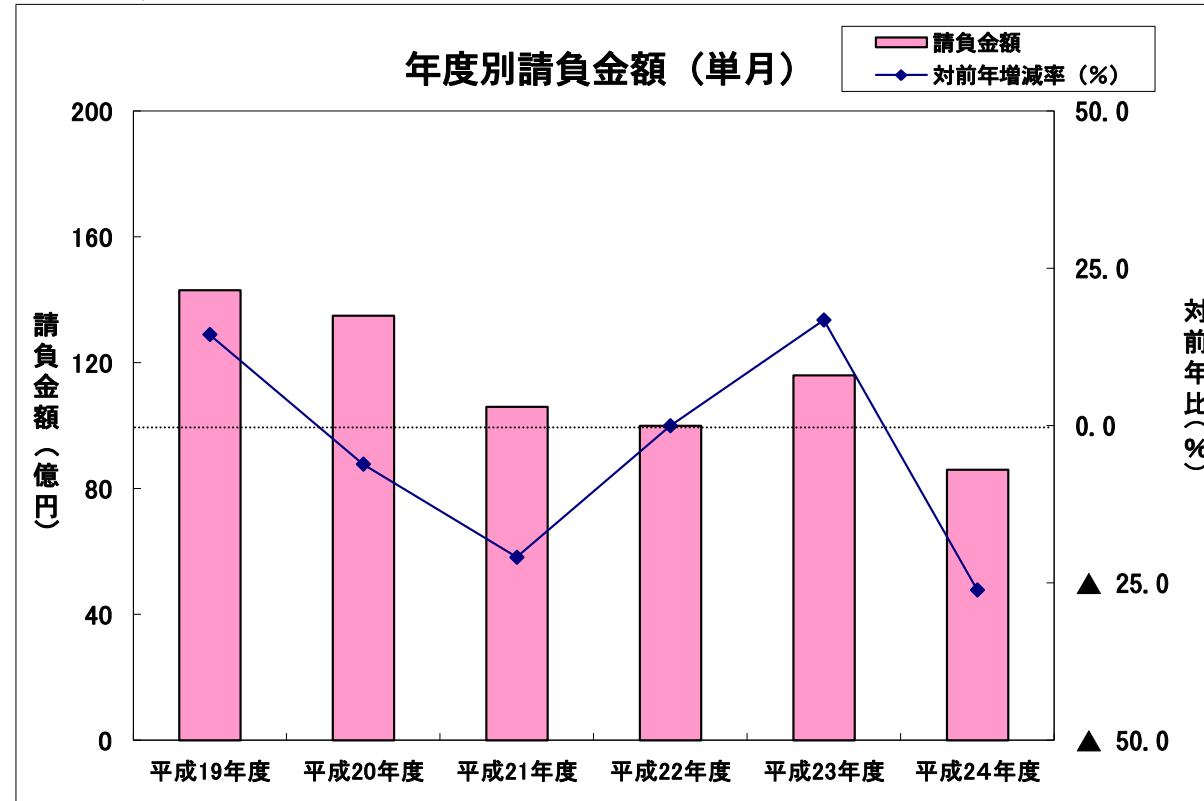
単月（平成24年9月の状況）

【請負金額 大幅減】

- 当月の公共工事動向を当社の保証取扱からみると、件数は283件で18.2%減となり、請負金額は86億円減となった。
- 請負金額を発注者別にみると、市町村で2桁増となったものの、独立行政法人等、その他の公共的団体、国で大幅減、県で26.1%2桁減となった。
- 請負金額を地区別にみると、湖北、湖西で大幅減、大津で半減、甲賀で2桁減、東近江、湖南で減少、湖東で微減となった。

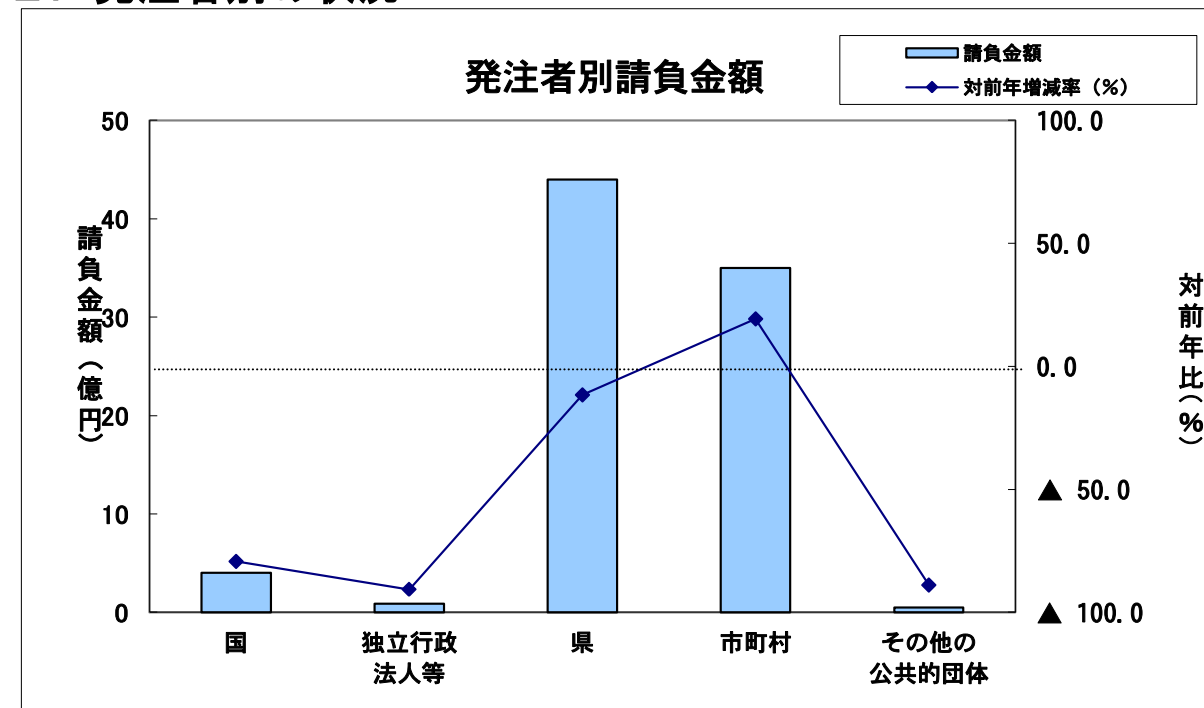
1. 全般の状況

（請負金額：単位 億円）



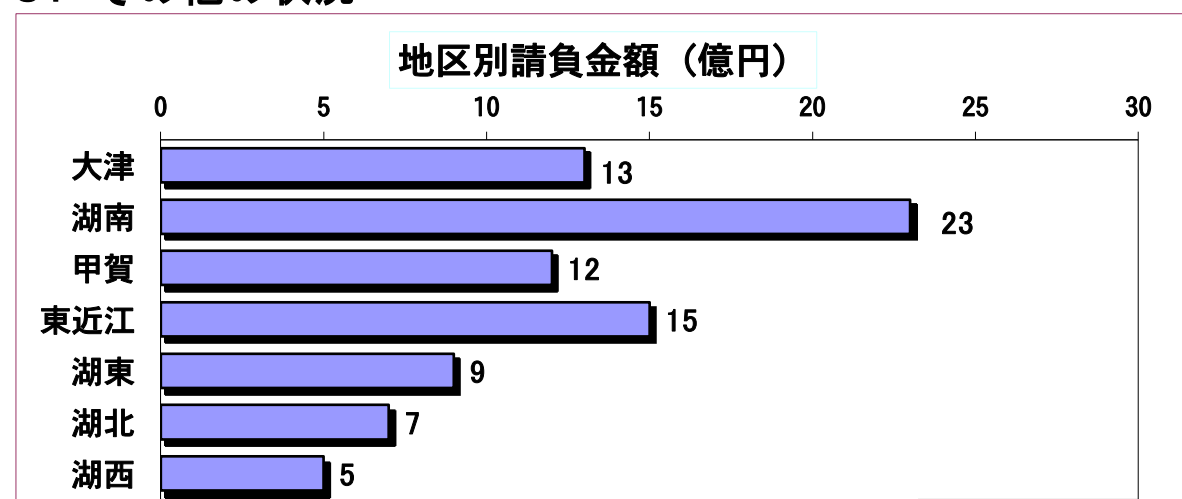
	件数	対前年増減率 (%)	請負金額	対前年増減率 (%)
平成19年度	379	▲ 0.5	143	14.5
平成20年度	323	▲ 14.8	135	▲ 6.1
平成21年度	380	17.6	106	▲ 20.9
平成22年度	324	▲ 14.7	100	▲ 6.2
平成23年度	346	6.8	116	16.8
平成24年度	283	▲ 18.2	86	▲ 26.1

2. 発注者別の状況

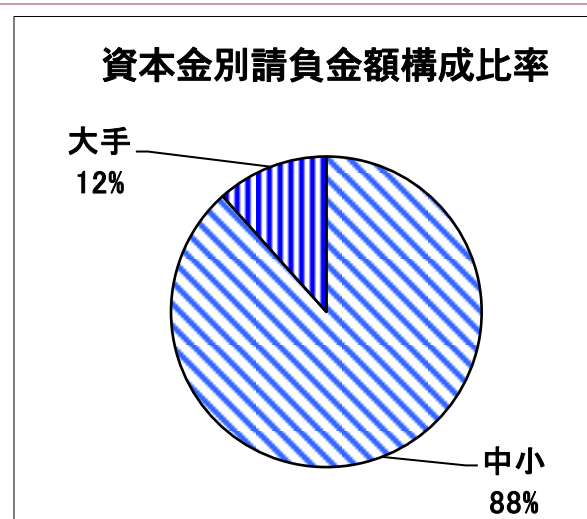
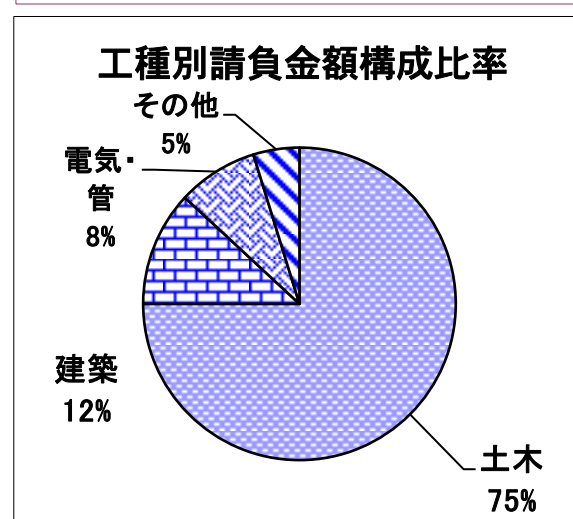


	件数	対前年増減率 (%)	請負金額	対前年増減率 (%)
国	9	▲ 47.1	4	▲ 79.3
独立行政法人等	4	▲ 60.0	0.9	▲ 90.7
県	140	▲ 23.9	44	▲ 11.6
市町村	126	0.8	35	19.3
その他の公共的団体	4	▲ 60.0	0.5	▲ 88.9

3. その他の状況



	件数	対前年増減率 (%)	請負金額	対前年増減率 (%)
大津	54	▲ 20.6	13	▲ 50.2
湖南	58	▲ 23.7	23	▲ 3.5
甲賀	36	▲ 7.7	12	▲ 11.7
東近江	49	19.5	15	▲ 9.0
湖東	39	▲ 2.5	9	▲ 2.4
湖北	29	▲ 43.1	7	▲ 60.5
湖西	18	▲ 41.9	5	▲ 20.4



	件数	対前年増減率 (%)	請負金額	対前年増減率 (%)
土木	216	▲ 18.8	63	▲ 28.6
建築	19	▲ 13.6	10	▲ 27.6
電気・管	23	▲ 11.5	7	109.3
その他	25	▲ 21.9	4	▲ 53.4

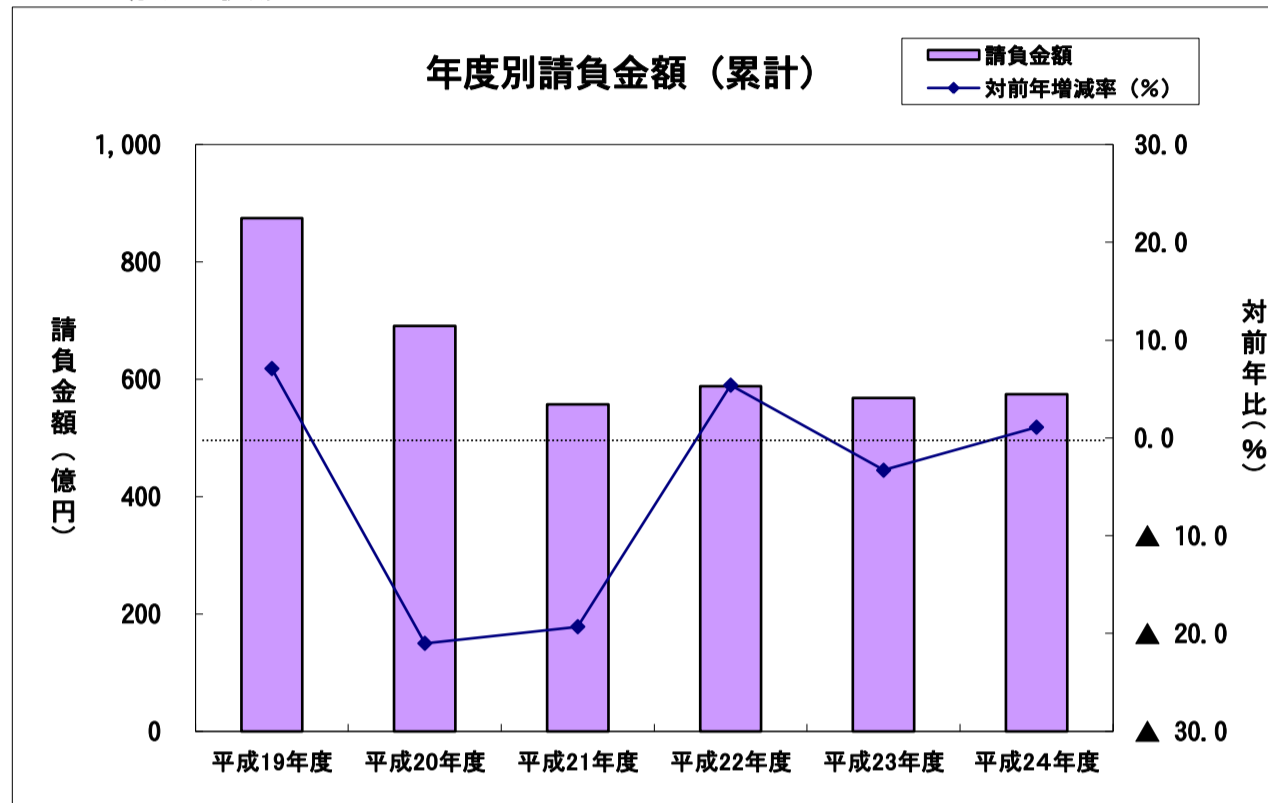
	件数	対前年増減率 (%)	請負金額	対前年増減率 (%)
中小	262	▲ 17.9	76	▲ 18.9
大手	21	▲ 22.2	10	▲ 55.6

累計（平成24年4月～平成24年9月までの状況）

【請負金額 微増】

- 今年度の公共工事動向を当社の保証取扱からみると、件数は1,052件で6.3%減となり、請負金額は575億円で1.1%増となった。
- 請負金額を発注者別にみると、国で半減、独立行政法人等で2桁減、その他の公共的団体で減少となったものの、市町村、県で2桁増となった。
- 請負金額を地区別にみると、湖西で半減、大津で大幅減、湖南で2桁減、湖東で減少となったものの、湖北で著増、甲賀で大幅増、東近江で2桁増となった。

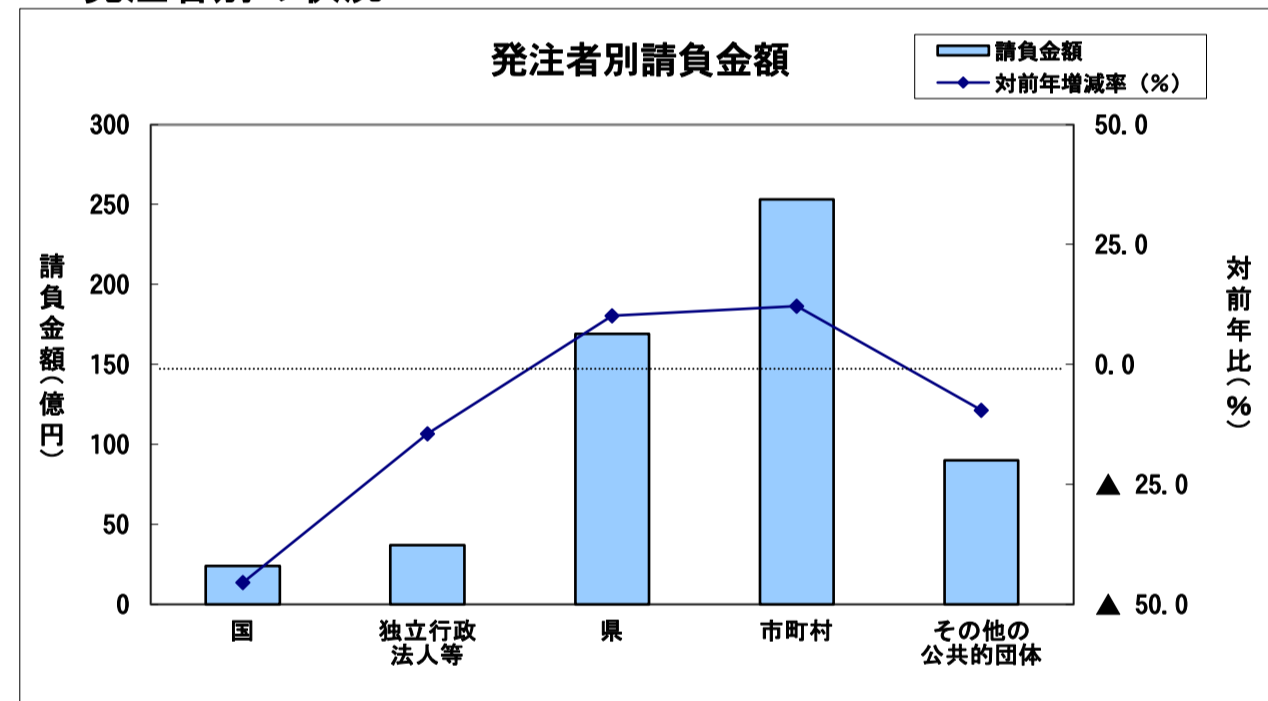
1. 全般の状況



(請負金額：単位 億円)

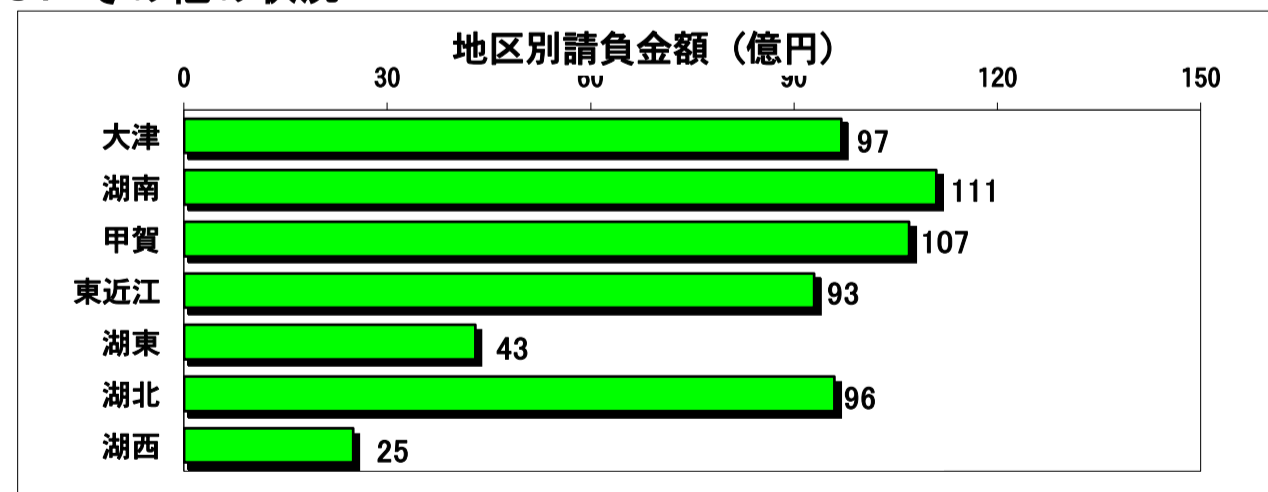
	件数	対前年増減率 (%)	請負金額	対前年増減率 (%)
平成19年度	1,432	5.8	875	7.1
平成20年度	1,177	▲ 17.8	691	▲ 21.0
平成21年度	1,300	10.5	557	▲ 19.3
平成22年度	1,203	▲ 7.5	588	5.4
平成23年度	1,123	▲ 6.7	568	▲ 3.3
平成24年度	1,052	▲ 6.3	575	1.1

2. 発注者別の状況

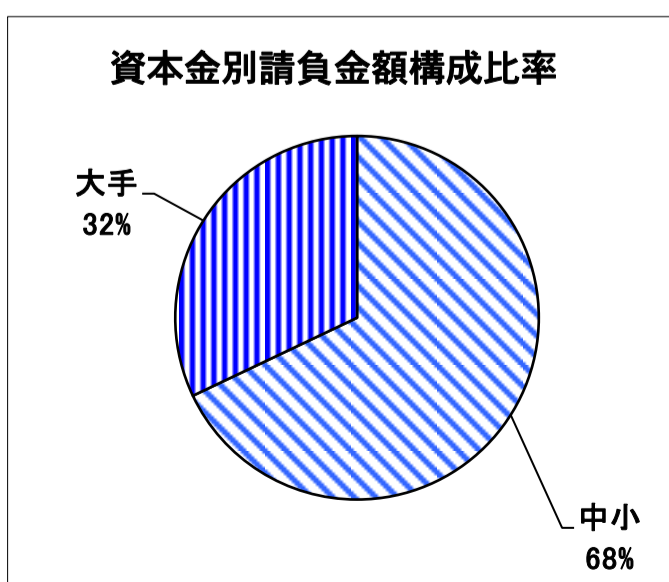
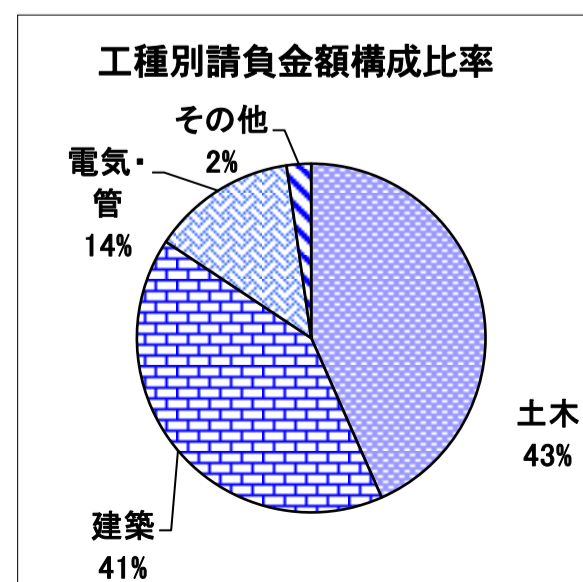


	件数	対前年増減率 (%)	請負金額	対前年増減率 (%)
国	35	▲ 30.0	24	▲ 45.5
独立行政法人等	37	▲ 5.1	37	▲ 14.5
県	430	▲ 10.2	169	10.1
市町村	519	1.2	253	12.1
その他の公共的団体	31	▲ 26.2	90	▲ 9.6

3. その他の状況



	件数	対前年増減率 (%)	請負金額	対前年増減率 (%)
大津	234	▲ 8.6	97	▲ 28.6
湖南	196	▲ 3.0	111	▲ 12.7
甲賀	112	▲ 8.2	107	46.6
東近江	180	▲ 7.2	93	16.1
湖東	131	4.8	43	▲ 6.7
湖北	133	▲ 10.1	96	75.6
湖西	66	▲ 13.2	25	▲ 48.4



	件数	対前年増減率 (%)	請負金額	対前年増減率 (%)
土木	687	▲ 9.1	249	▲ 13.9
建築	119	11.2	235	37.3
電気・管	146	9.0	77	▲ 6.8
その他	100	▲ 20.6	13	▲ 46.4

	件数	対前年増減率 (%)	請負金額	対前年増減率 (%)
中小	959	▲ 6.8	390	3.4
大手	108	▲ 5.3	184	▲ 3.2