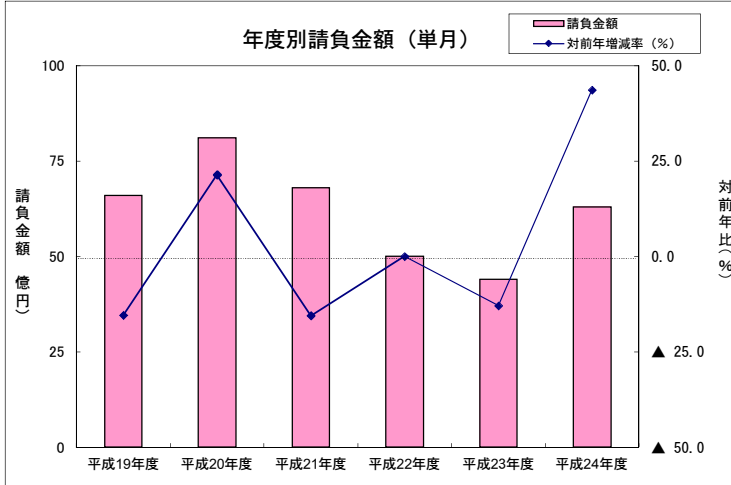


単月（平成24年12月の状況）

【請負金額 大幅増】

- 当月の公共工事動向を当社の保証取扱からみると、件数は226件で2.7%増となり、請負金額は63億円で43.6%増となった。
- 請負金額を発注者別にみると、その他の公共的団体で半減となったものの、独立行政法人等で5倍、県で2.5倍、市町村で大幅増、国で微増となった。
- 請負金額を地区別にみると、湖西、湖北で大幅減、東近江で2桁減となったものの、湖東で3倍、湖南、大津で著増、甲賀で増加となった。

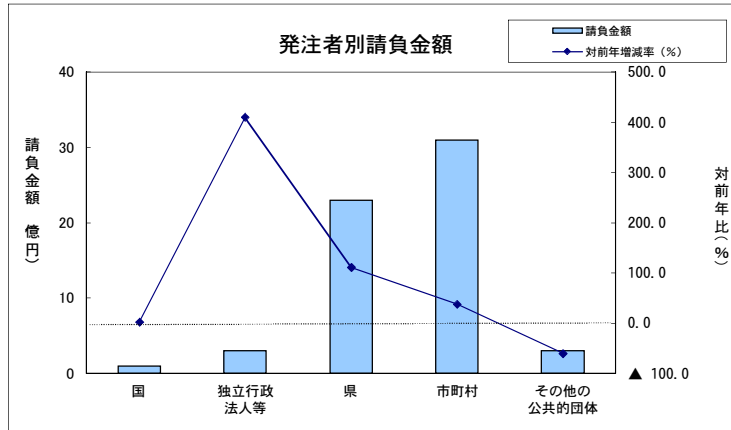
1. 全般の状況



（請負金額：単位 億円）

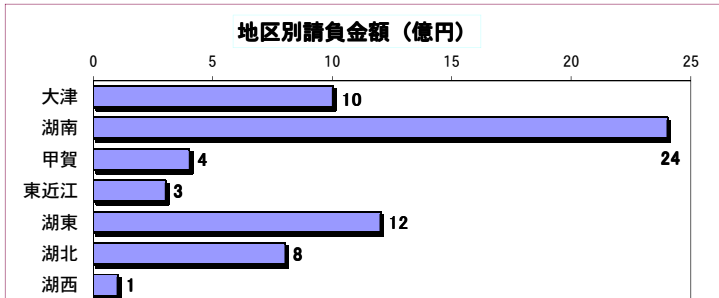
| | 件数 | 対前年増減率 (%) | 請負金額 | 対前年増減率 (%) |
|--------|-----|------------|------|------------|
| 平成19年度 | 261 | ▲ 8.4 | 66 | ▲ 15.4 |
| 平成20年度 | 269 | 3.1 | 81 | 21.4 |
| 平成21年度 | 282 | 4.8 | 68 | ▲ 15.5 |
| 平成22年度 | 220 | ▲ 22.0 | 50 | ▲ 25.8 |
| 平成23年度 | 220 | 0.0 | 44 | ▲ 12.9 |
| 平成24年度 | 226 | 2.7 | 63 | 43.6 |

2. 発注者別の状況

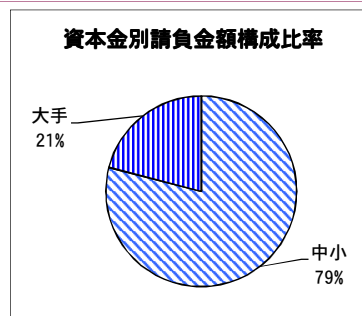
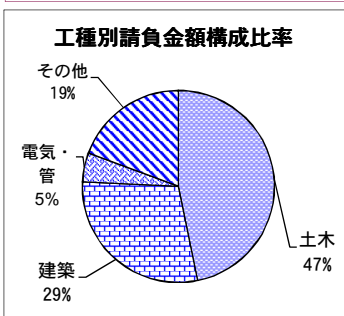


| | 件数 | 対前年増減率 (%) | 請負金額 | 対前年増減率 (%) |
|-----------|-----|------------|------|------------|
| 国 | 3 | ▲ 50.0 | 1 | 2.6 |
| 独立行政法人等 | 6 | 50.0 | 3 | 409.4 |
| 県 | 62 | ▲ 3.1 | 23 | 111.5 |
| 市町村 | 142 | 6.8 | 31 | 38.0 |
| その他の公共的団体 | 13 | 0.0 | 3 | ▲ 60.0 |

3. その他の状況



| | 件数 | 対前年増減率 (%) | 請負金額 | 対前年増減率 (%) | |
|-----|-----|------------|--------|------------|--------|
| 地区別 | 大津 | 57 | 3.6 | 10 | 64.2 |
| | 湖南 | 59 | 9.3 | 24 | 79.0 |
| | 甲賀 | 24 | 20.0 | 4 | 3.3 |
| | 東近江 | 28 | ▲ 17.6 | 3 | ▲ 19.7 |
| | 湖東 | 22 | ▲ 15.4 | 12 | 200.8 |
| | 湖北 | 27 | 35.0 | 8 | ▲ 21.5 |
| 湖西 | 9 | ▲ 18.2 | 1 | ▲ 25.2 | |



| | 件数 | 対前年増減率 (%) | 請負金額 | 対前年増減率 (%) | |
|-----|------|------------|--------|------------|--------|
| 工種別 | 土木 | 166 | 5.7 | 29 | 28.1 |
| | 建築 | 28 | 27.3 | 18 | 33.5 |
| | 電気・管 | 18 | ▲ 37.9 | 3 | ▲ 47.3 |
| | その他 | 14 | 16.7 | 12 | 733.9 |

| | 件数 | 対前年増減率 (%) | 請負金額 | 対前年増減率 (%) | |
|------|----|------------|------|------------|-------|
| 資本金別 | 中小 | 214 | 0.5 | 49 | 28.7 |
| | 大手 | 13 | 85.7 | 13 | 146.4 |

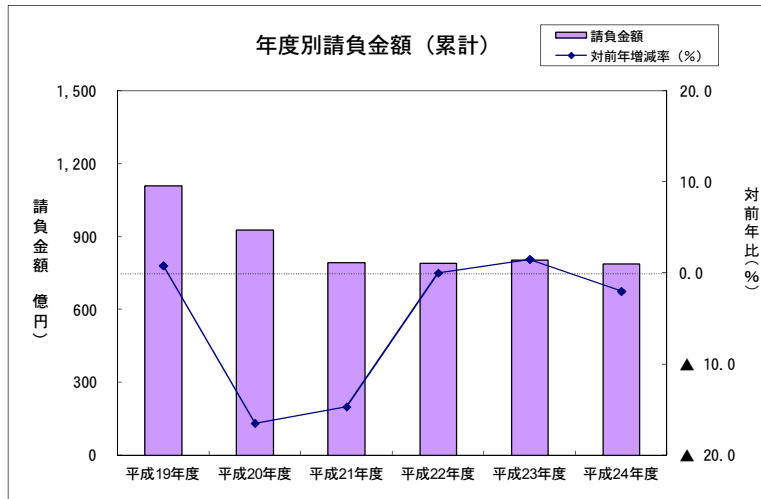
累計（平成24年4月～平成24年12月までの状況）

【請負金額 微減】

- 今年度の公共工事動向を当社の保証取扱からみると、件数は1,756件で2.6%減となり、請負金額は786億円で2.0%減となった。
- 請負金額を発注者別にみると、県で2桁増、市町村で増加となったものの、国、その他の公共的団体で大幅減、独立行政法人等で減少となった。
- 請負金額を地区別にみると、湖北で著増、甲賀で大幅増、湖東、東近江で2桁増となったものの、湖西で半減、大津で大幅減、湖南で2桁減となった。

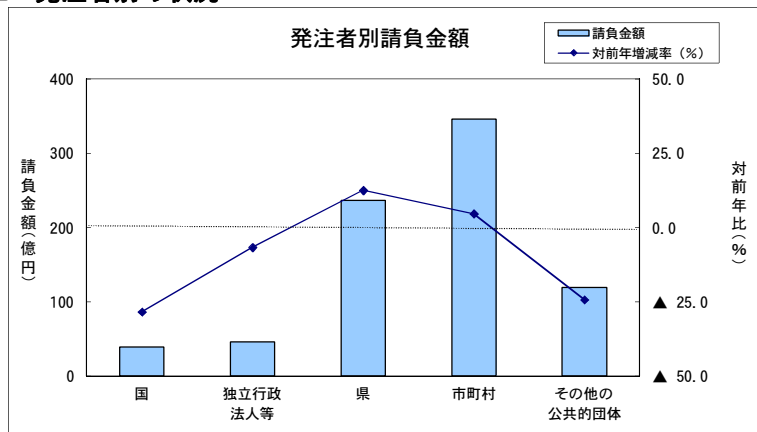
1. 全般の状況

（請負金額：単位 億円）



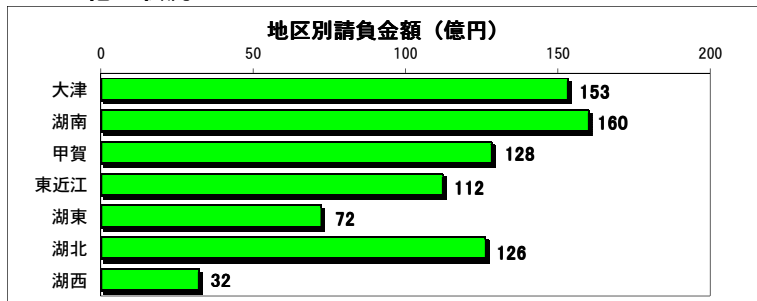
| | 件数 | 対前年増減率 (%) | 請負金額 | 対前年増減率 (%) |
|--------|-------|------------|-------|------------|
| 平成19年度 | 2,273 | 0.8 | 1,109 | 0.8 |
| 平成20年度 | 2,008 | ▲ 11.7 | 927 | ▲ 16.5 |
| 平成21年度 | 2,156 | 7.4 | 791 | ▲ 14.7 |
| 平成22年度 | 1,915 | ▲ 11.2 | 790 | 0.0 |
| 平成23年度 | 1,803 | ▲ 5.8 | 802 | 1.5 |
| 平成24年度 | 1,756 | ▲ 2.6 | 786 | ▲ 2.0 |

2. 発注者別の状況

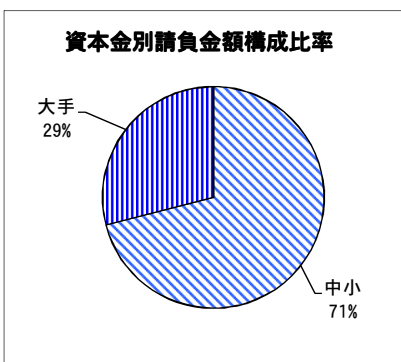
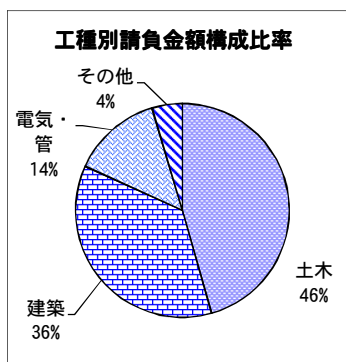


| | 件数 | 対前年増減率 (%) | 請負金額 | 対前年増減率 (%) |
|-----------|-----|------------|------|------------|
| 国 | 61 | ▲ 16.4 | 39 | ▲ 28.4 |
| 独立行政法人等 | 57 | ▲ 1.7 | 46 | ▲ 6.7 |
| 県 | 641 | ▲ 9.2 | 236 | ▲ 9.2 |
| 市町村 | 926 | 4.3 | 346 | 4.3 |
| その他の公共的団体 | 71 | ▲ 9.0 | 119 | ▲ 24.3 |

3. その他の状況



| | 件数 | 対前年増減率 (%) | 請負金額 | 対前年増減率 (%) |
|-----|-----|------------|------|------------|
| 地区別 | 大津 | 415 | 153 | ▲ 29.9 |
| | 湖南 | 345 | 160 | ▲ 13.5 |
| | 甲賀 | 182 | 128 | ▲ 36.2 |
| | 東近江 | 295 | 112 | ▲ 10.5 |
| | 湖東 | 207 | 72 | ▲ 16.7 |
| | 湖北 | 214 | 126 | ▲ 51.3 |
| | 湖西 | 98 | 32 | ▲ 41.5 |



| | 件数 | 対前年増減率 (%) | 請負金額 | 対前年増減率 (%) |
|-----|------|------------|------|------------|
| 工種別 | 土木 | 1,190 | 358 | ▲ 9.3 |
| | 建築 | 185 | 284 | ▲ 12.1 |
| | 電気・管 | 231 | 107 | ▲ 8.1 |
| | その他 | 150 | 36 | ▲ 0.3 |

| | 件数 | 対前年増減率 (%) | 請負金額 | 対前年増減率 (%) |
|------|----|------------|------|------------|
| 資本金別 | 中小 | 1,623 | 558 | ▲ 8.5 |
| | 大手 | 154 | 228 | ▲ 20.6 |