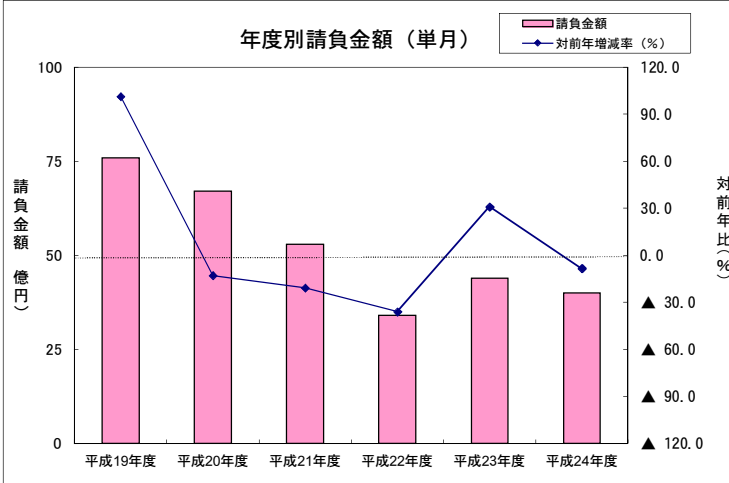


単月（平成25年2月の状況）

【請負金額 減少】

- 当月の公共工事動向を当社の保証取扱からみると、件数は161件で0.6%増となり、請負金額は40億円で8.3%減となった。
- 請負金額を発注者別にみると、その他の公共的団体で7.5倍、独立行政法人等で倍増、市町村で著増となったものの、国で半減、県で2桁減となった。
- 請負金額を地区別にみると、湖北で著増、東近江で大幅増となったものの、湖東、湖西、甲賀、大津で大幅減、湖南で前年並となった。

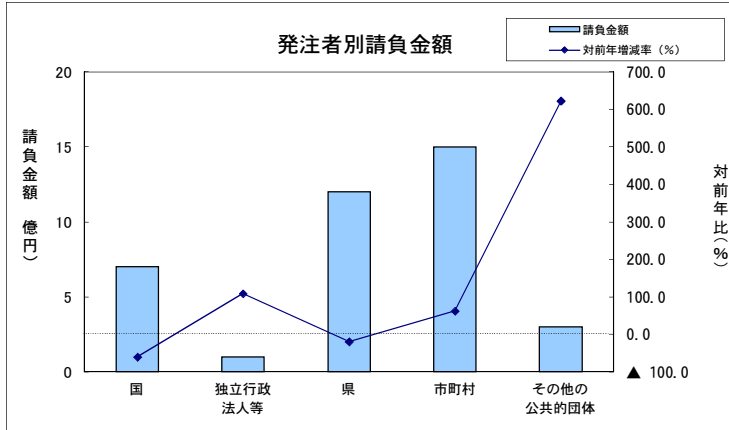
1. 全般の状況



(請負金額：単位 億円)

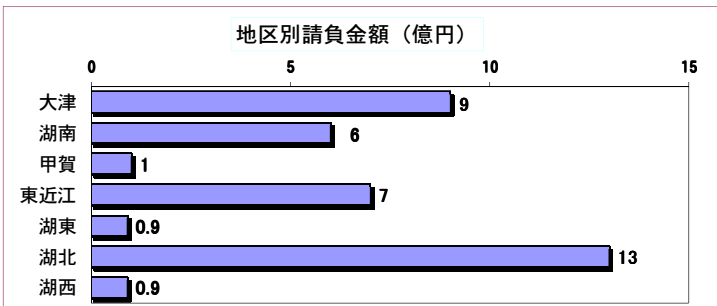
	件数	対前年増減率 (%)	請負金額	対前年増減率 (%)
平成19年度	160	14.3	76	101.4
平成20年度	164	2.5	67	▲ 12.8
平成21年度	154	▲ 6.1	53	▲ 20.7
平成22年度	136	▲ 11.7	34	▲ 35.9
平成23年度	160	17.6	44	31.0
平成24年度	161	0.6	40	▲ 8.3

2. 発注者別の状況

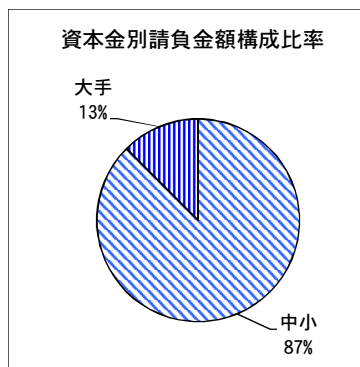
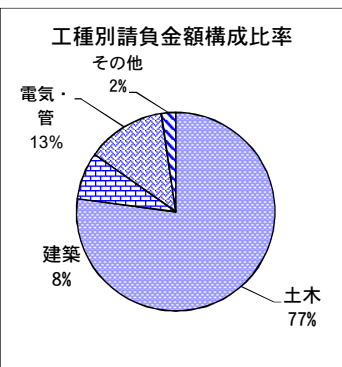


	件数	対前年増減率 (%)	請負金額	対前年増減率 (%)
国	7	▲ 50.0	7	▲ 59.9
独立行政法人等	1	▲ 50.0	1	108.4
県	54	▲ 19.4	12	▲ 19.0
市町村	95	28.4	15	62.5
その他の公共的団体	4	33.3	3	622.8

3. その他の状況



	件数	対前年増減率 (%)	請負金額	対前年増減率 (%)
地区別	大津	51	27.5	9 ▲ 24.8
	湖南	20	▲ 25.9	6 ▲ 0.8
	甲賀	14	▲ 6.7	1 ▲ 41.0
	東近江	26	0.0	7 25.9
	湖東	14	▲ 39.1	0.9 ▲ 82.6
	湖北	29	123.1	13 84.4
	湖西	7	▲ 56.2	0.9 ▲ 67.7



	件数	対前年増減率 (%)	請負金額	対前年増減率 (%)
工種別	土木	129	4.0	30 ▲ 16.6
	建築	11	0.0	3 ▲ 14.4
	電気・管	10	▲ 23.1	5 175.0
	その他	11	▲ 8.3	0.9 ▲ 44.0

	件数	対前年増減率 (%)	請負金額	対前年増減率 (%)
資本金別	中小	156	6.1	35 6.2
	大手	5	▲ 61.5	5 ▲ 52.0

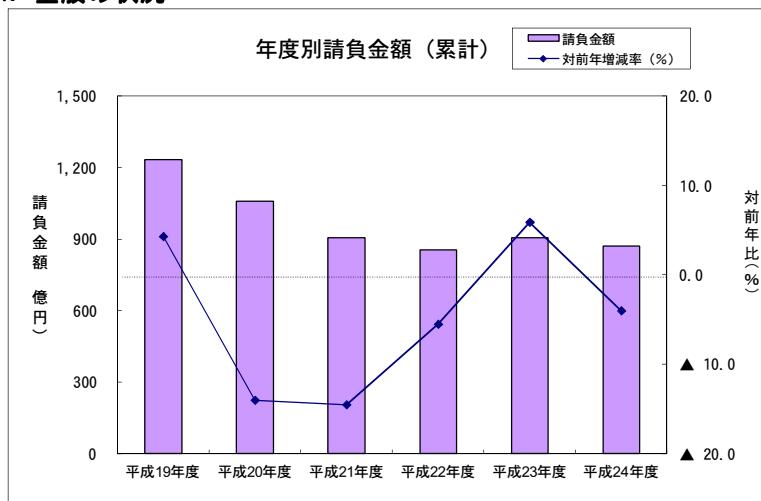
累計（平成24年4月～平成25年2月までの状況）

【請負金額 減少】

- 今年度の公共工事動向を当社の保証取扱からみると、件数は2,102件で2.6%減となり、請負金額は870億円で4.0%減となった。
- 請負金額を発注者別にみると、県で2桁増、市町村で増加となったものの、国、独立行政法人等、その他の公共的団体で大幅減となった。
- 請負金額を地区別にみると、湖北で著増、甲賀で大幅増、東近江で2桁増、湖東で増加となったものの、湖西、大津、湖南で大幅減となった。

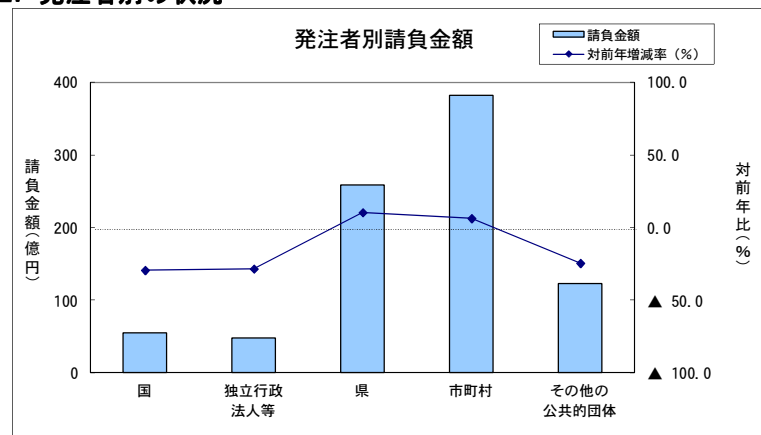
1. 全般の状況

（請負金額：単位 億円）



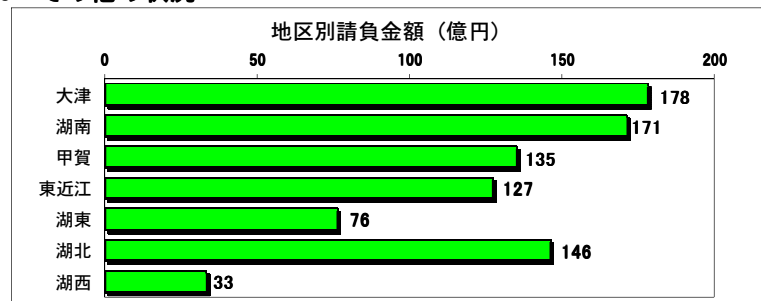
	件数	対前年増減率 (%)	請負金額	対前年増減率 (%)
平成19年度	2,655	2.3	1,232	4.3
平成20年度	2,365	▲ 10.9	1,059	▲ 14.0
平成21年度	2,516	6.4	906	▲ 14.5
平成22年度	2,235	▲ 11.2	856	▲ 5.5
平成23年度	2,158	▲ 3.4	906	5.9
平成24年度	2,102	▲ 2.6	870	▲ 4.0

2. 発注者別の状況

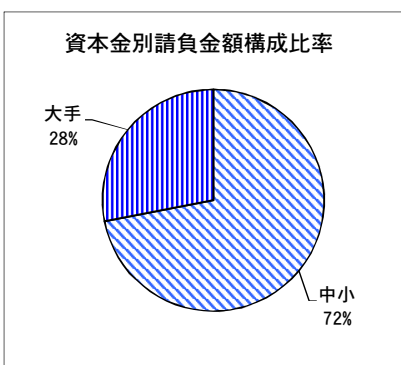
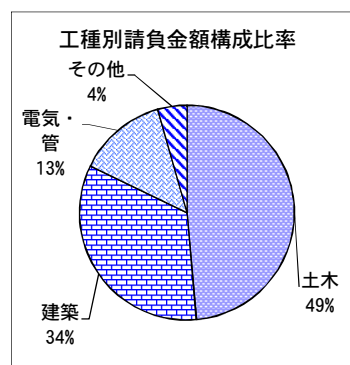


	件数	対前年増減率 (%)	請負金額	対前年増減率 (%)
国	79	▲ 15.1	55	▲ 29.4
独立行政法人等	64	3.2	48	▲ 28.5
県	757	▲ 9.7	259	▲ 10.3
市町村	1,123	4.7	382	6.3
その他の公共的団体	79	▲ 14.1	123	▲ 24.6

3. その他の状況



	件数	対前年増減率 (%)	請負金額	対前年増減率 (%)
地区別	大津	511	178	▲ 26.2
	湖南	402	171	▲ 21.9
	甲賀	217	135	▲ 29.1
	東近江	359	127	▲ 14.6
	湖東	239	76	▲ 3.2
	湖北	257	146	▲ 55.4
	湖西	117	33	▲ 43.0



	件数	対前年増減率 (%)	請負金額	対前年増減率 (%)
工種別	土木	1,452	422	▲ 7.5
	建築	209	291	▲ 3.4
	電気・管	262	117	▲ 8.5
	その他	179	38	▲ 1.0

	件数	対前年増減率 (%)	請負金額	対前年増減率 (%)
資本金別	中小	1,953	626	▲ 8.8
	大手	170	244	▲ 26.2