

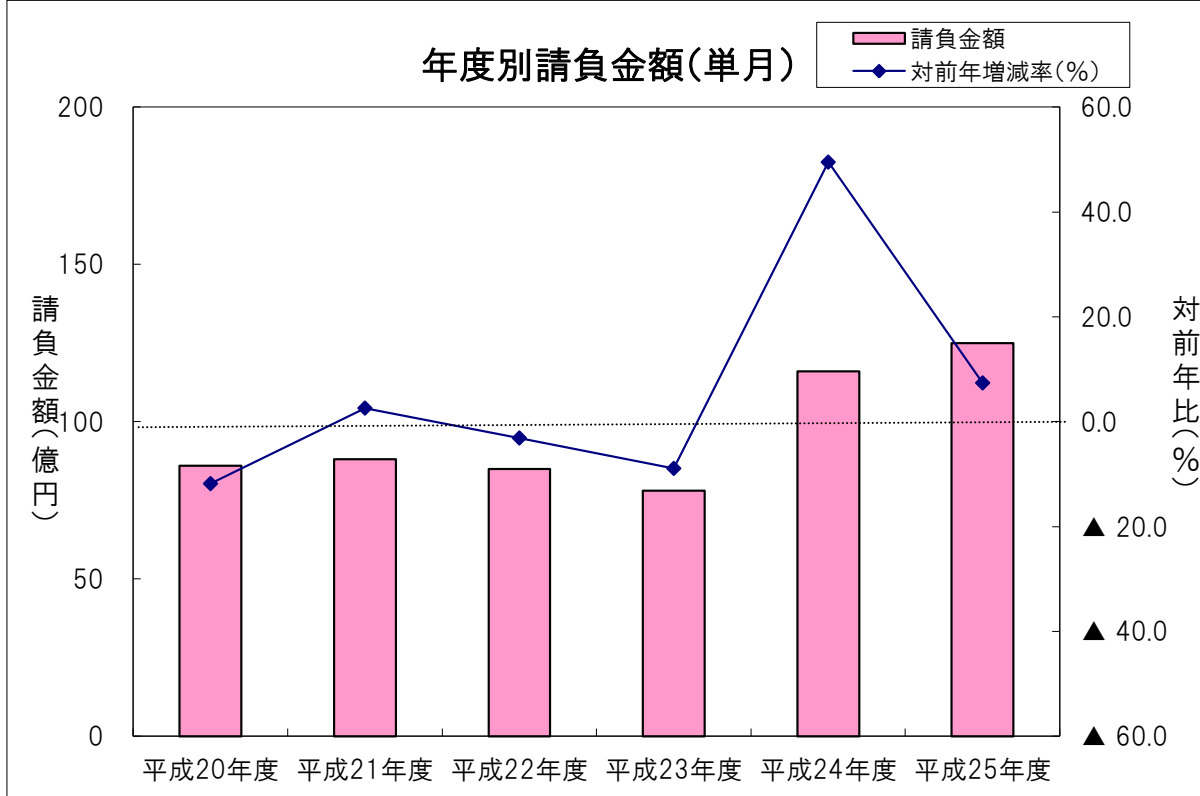
単月(平成25年7月の状況)

【請負金額 増加】

- 当月の公共工事動向を当社の保証取扱からみると、件数は255件で22.0%増となり、請負金額は125億円で7.4%増となった。
- 請負金額を発注者別にみると、市町村で大幅減となったものの、その他の公共的団体、独立行政法人等、国、県で大幅増となった。
- 請負金額を地区別にみると、湖北、湖南で大幅減、東近江で減少となったものの、湖西、大津、甲賀、湖東で大幅増となった。

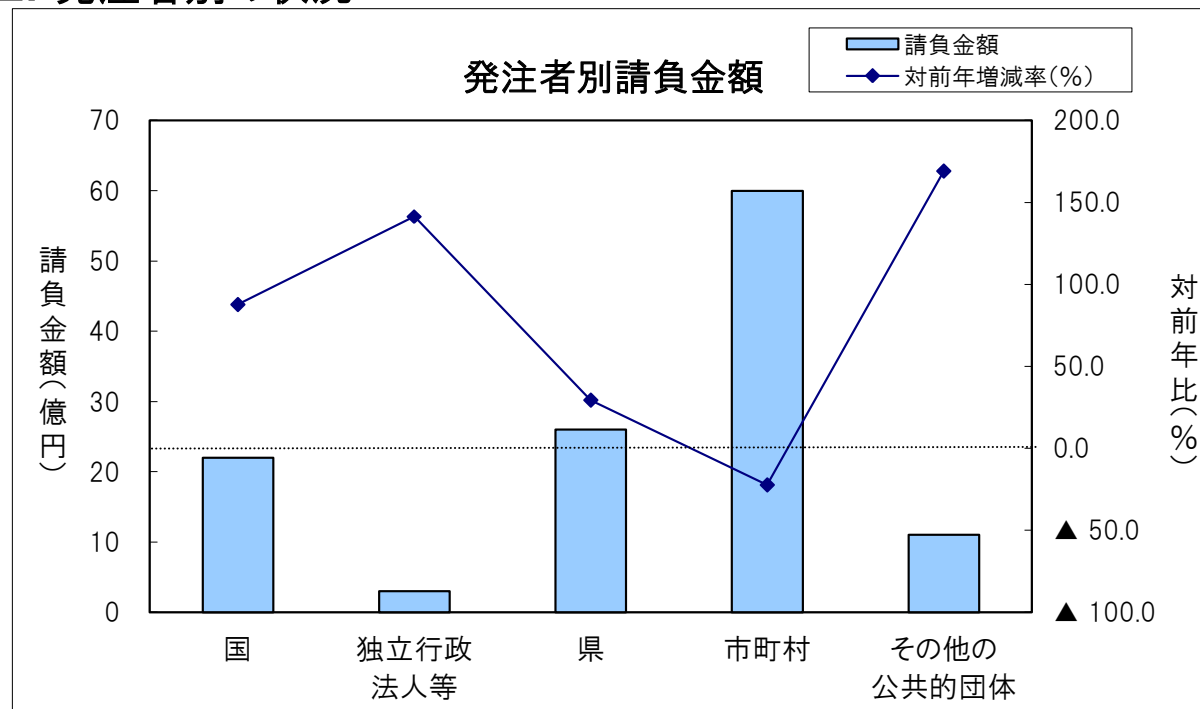
1. 全般の状況

(請負金額:単位 億円)



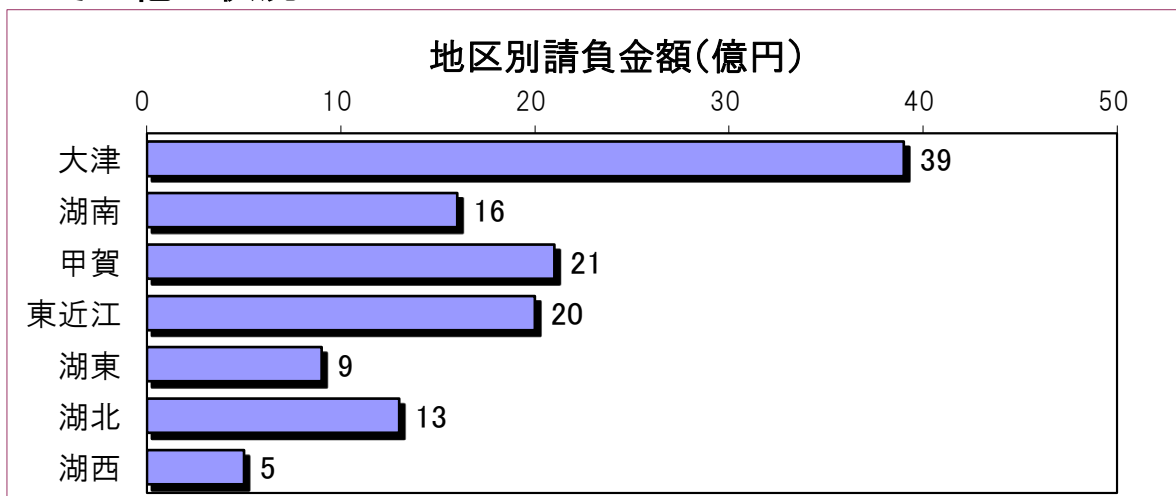
	件数	対前年増減率(%)	請負金額	対前年増減率(%)
平成20年度	216	▲ 11.5	86	▲ 11.8
平成21年度	245	13.4	88	2.6
平成22年度	204	▲ 16.7	85	▲ 3.1
平成23年度	203	▲ 0.5	78	▲ 8.9
平成24年度	209	3.0	116	49.5
平成25年度	255	22.0	125	7.4

2. 発注者別の状況

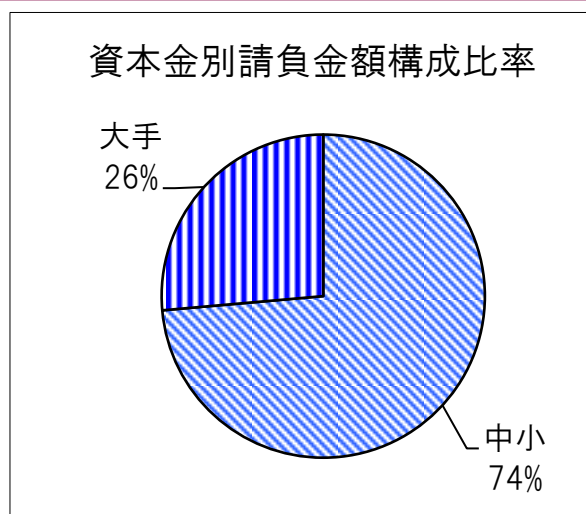
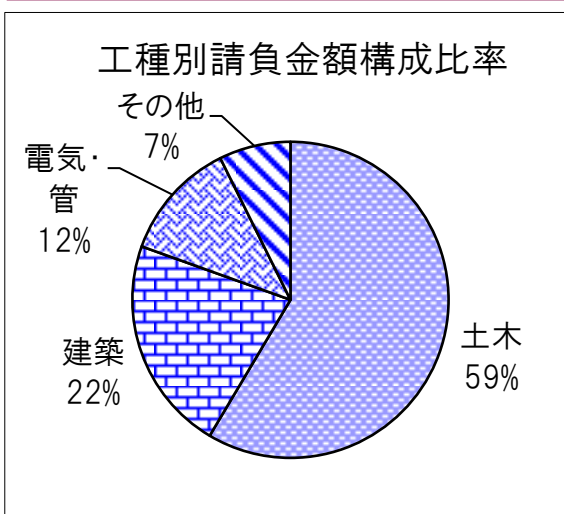


	件数	対前年増減率(%)	請負金額	対前年増減率(%)
国	18	28.6	22	87.7
独立行政法人等	7	40.0	3	141.4
県	83	38.3	26	29.4
市町村	140	12.9	60	▲ 22.3
その他の公共的団体	7	16.7	11	169.1

3. その他の状況



	件数	対前年増減率(%)	請負金額	対前年増減率(%)
大津	68	23.6	39	94.8
湖南	42	2.4	16	▲ 34.0
甲賀	27	3.8	21	62.0
東近江	40	73.9	20	▲ 3.2
湖東	35	40.0	9	24.7
湖北	23	▲ 20.7	13	▲ 52.5
湖西	20	100.0	5	176.9



	件数	対前年増減率(%)	請負金額	対前年増減率(%)
土木	160	27.0	72	40.7
建築	24	▲ 14.3	27	▲ 43.6
電気・管	35	16.7	15	15.0
その他	36	44.0	9	247.2

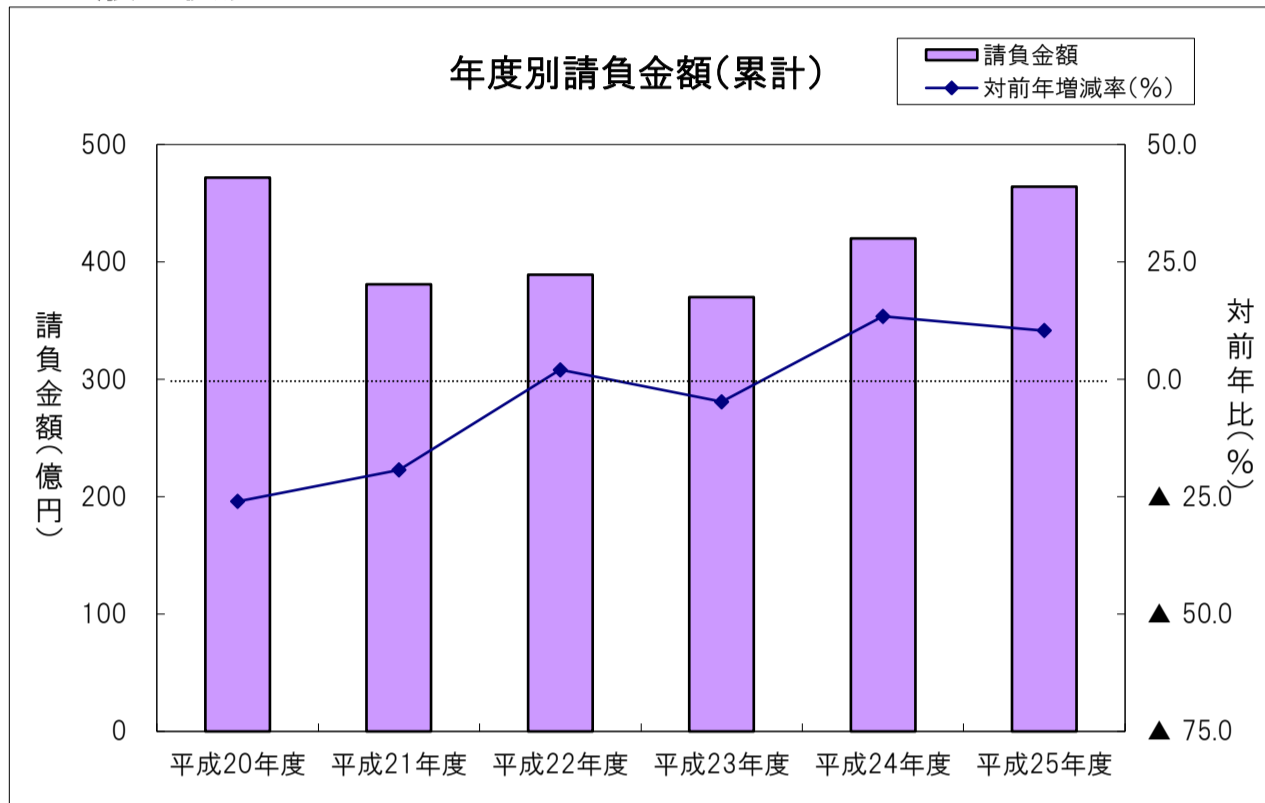
	件数	対前年増減率(%)	請負金額	対前年増減率(%)
中小	233	20.1	92	▲ 5.9
大手	25	25.0	33	76.2

累計(平成25年4月～平成25年7月までの状況)

【請負金額 2桁増】

- 今年度の公共工事動向を当社の保証取扱からみると、件数は722件で19.5%増となり、請負金額は464億円で10.4%増となった。
- 請負金額を発注者別にみると、その他の公共的団体が前年度の大型工事(公立甲賀病院組合 …58億円)の反動により大幅減となったものの、国、独立行政法人等で大幅増、県、市町村で2桁増となった。
- 請負金額を地区別にみると、甲賀で大幅減、湖東で2桁減、湖南で減少となったものの、東近江、湖西、大津で大幅増、湖北で増加となった。

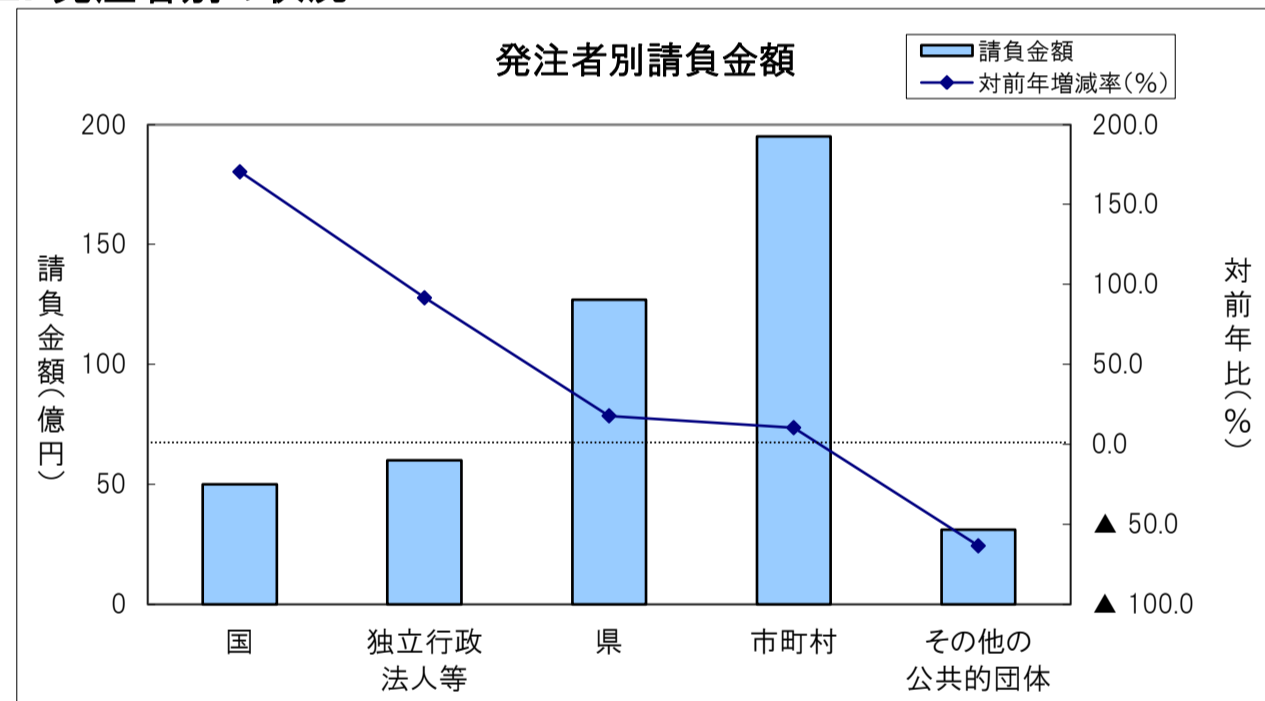
1. 全般の状況



(請負金額:単位 億円)

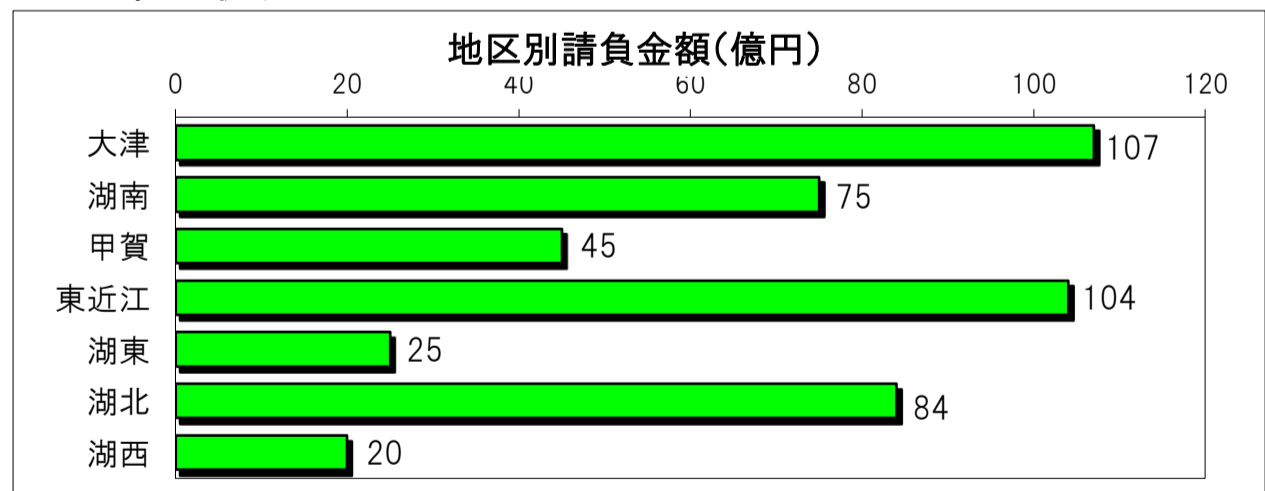
	件数	対前年増減率(%)	請負金額	対前年増減率(%)
平成20年度	612	▲ 23.7	472	▲ 26.0
平成21年度	681	11.3	381	▲ 19.3
平成22年度	638	▲ 6.3	389	2.0
平成23年度	534	▲ 16.3	370	▲ 4.8
平成24年度	604	13.1	420	13.4
平成25年度	722	19.5	464	10.4

2. 発注者別の状況

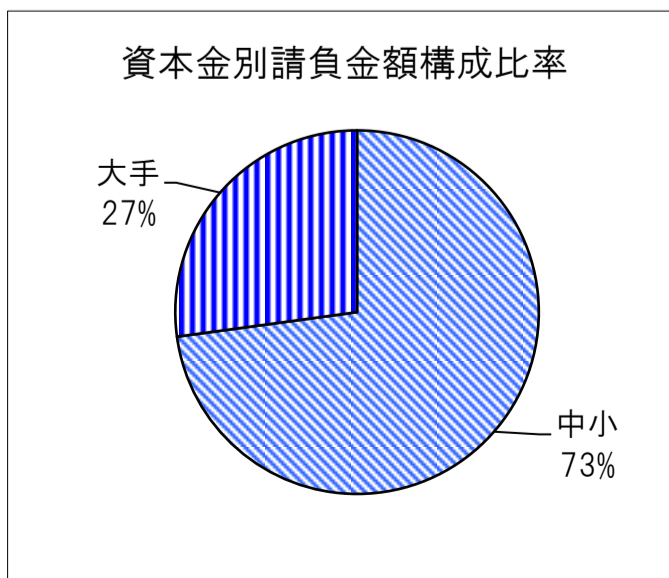
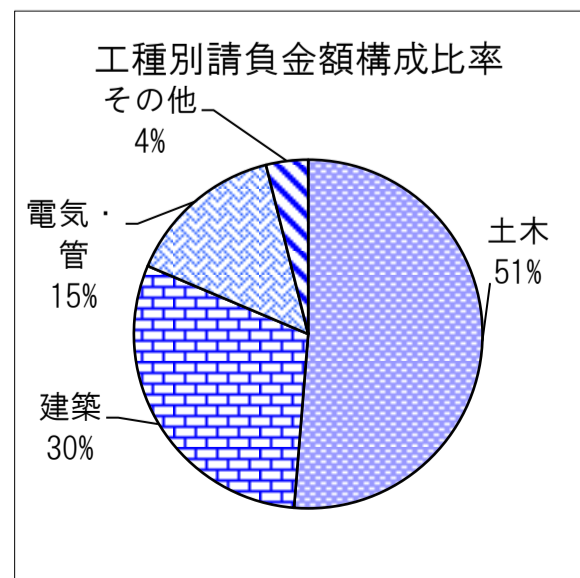


	件数	対前年増減率(%)	請負金額	対前年増減率(%)
国	45	95.7	50	170.4
独立行政法人等	37	54.2	60	91.6
県	274	21.2	127	17.8
市町村	347	12.3	195	10.4
その他の公共的団体	19	▲ 13.6	31	▲ 63.5

3. その他の状況



	件数	対前年増減率(%)	請負金額	対前年増減率(%)
大津	200	33.3	107	45.6
湖南	123	11.8	75	▲ 4.1
甲賀	69	23.2	45	▲ 47.8
東近江	122	18.4	104	88.3
湖東	86	19.4	25	▲ 10.0
湖北	77	▲ 6.1	84	3.3
湖西	45	45.2	20	48.0



	件数	対前年増減率(%)	請負金額	対前年増減率(%)
土木	432	21.3	237	51.1
建築	82	▲ 3.5	139	▲ 30.7
電気・管	132	29.4	68	24.9
その他	76	24.6	18	182.9

	件数	対前年増減率(%)	請負金額	対前年増減率(%)
中小	667	22.8	338	30.6
大手	72	▲ 2.7	126	▲ 21.9