

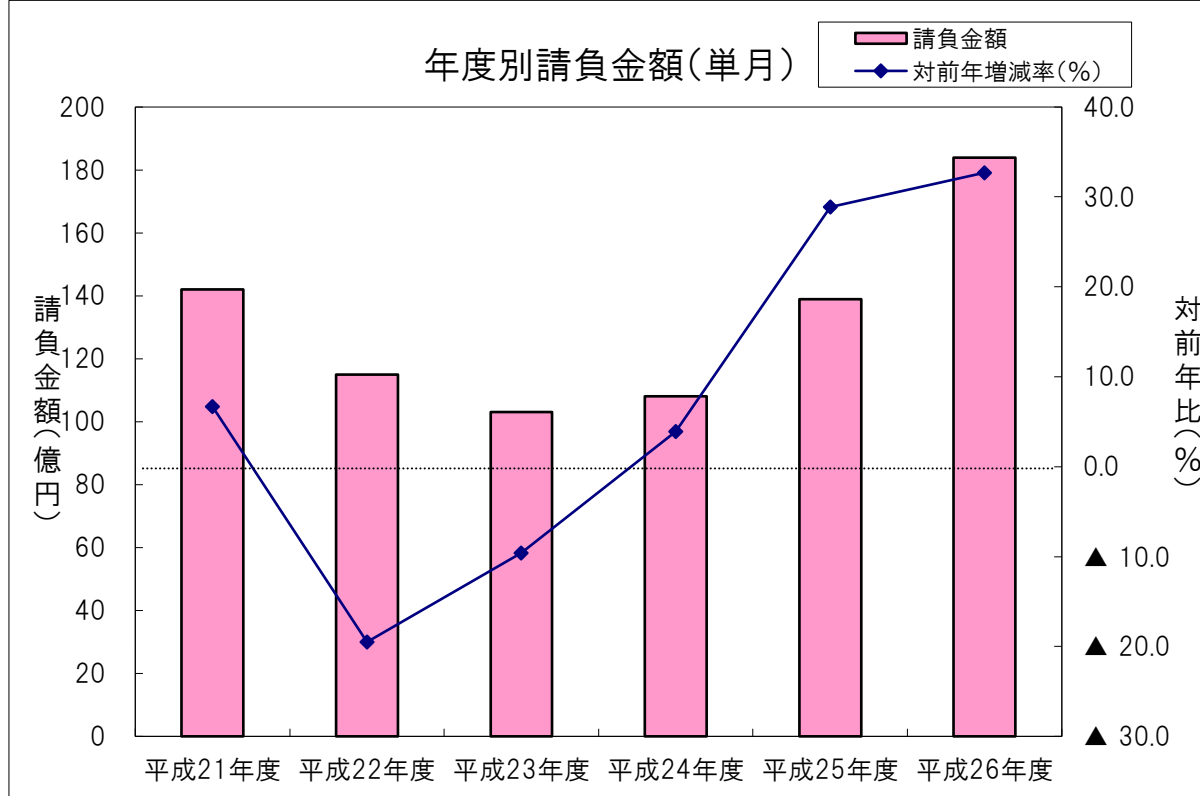
## 単月(平成26年4月の状況)

### 【請負金額 大幅増】

- 当月の公共工事動向を当社の保証取扱からみると、件数は203件で38.1%増となり、請負金額は184億円で32.7%増となった
- 請負金額を発注者別にみると、独立行政法人等、その他の公共的団体で大幅減、国で2桁減となったものの、市町村、県で大幅増となった。
- 請負金額を地区別にみると、大津で減少、湖西で前年並となったものの、湖北、甲賀、湖東、東近江で大幅増、湖南で2桁増となった。

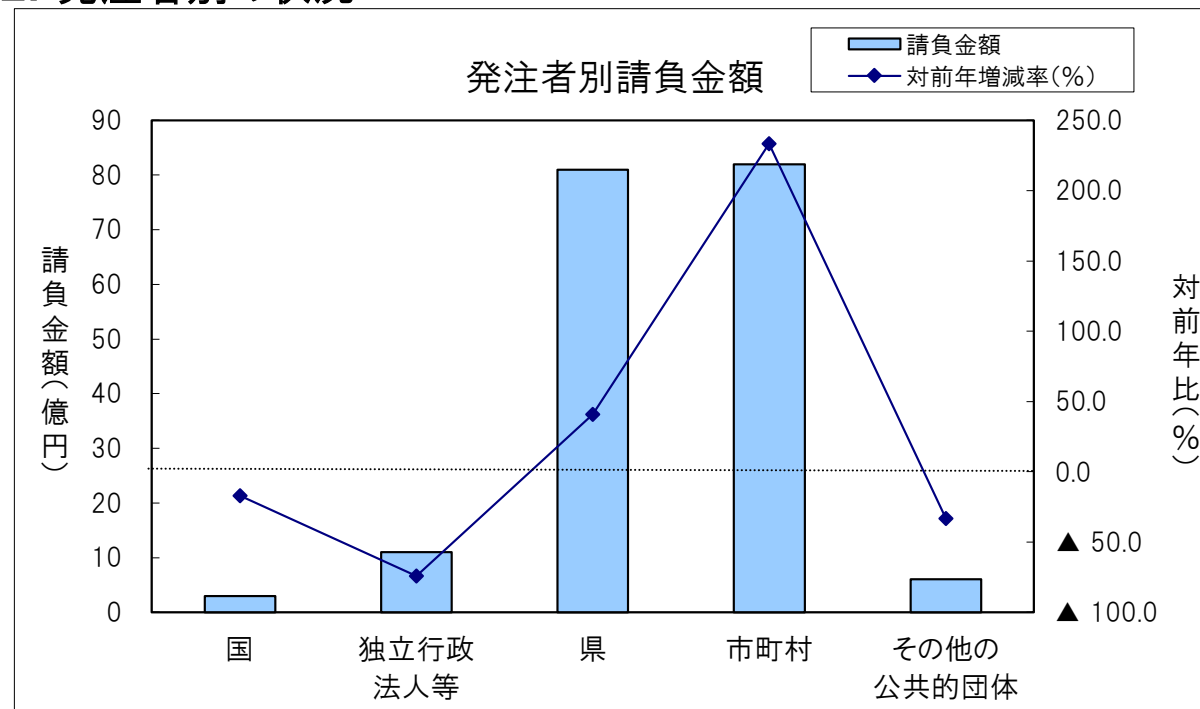
#### 1. 全般の状況

(請負金額:単位 億円)



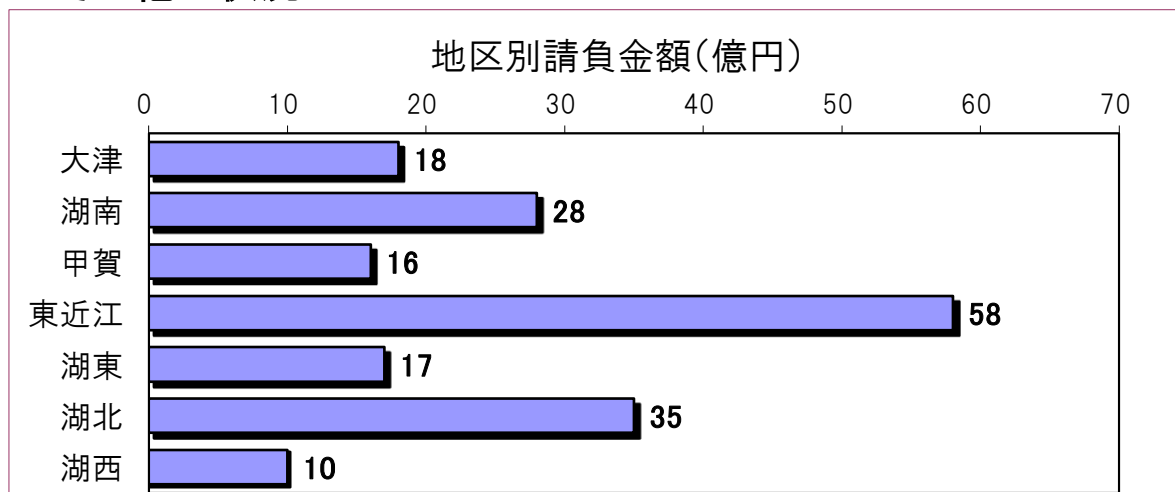
	件数	対前年増減率(%)	請負金額	対前年増減率(%)
平成21年度	155	13.1	142	6.7
平成22年度	129	▲16.8	115	▲19.5
平成23年度	104	▲19.4	103	▲9.6
平成24年度	120	15.4	108	3.9
平成25年度	147	22.5	139	28.9
平成26年度	203	38.1	184	32.7

#### 2. 発注者別の状況

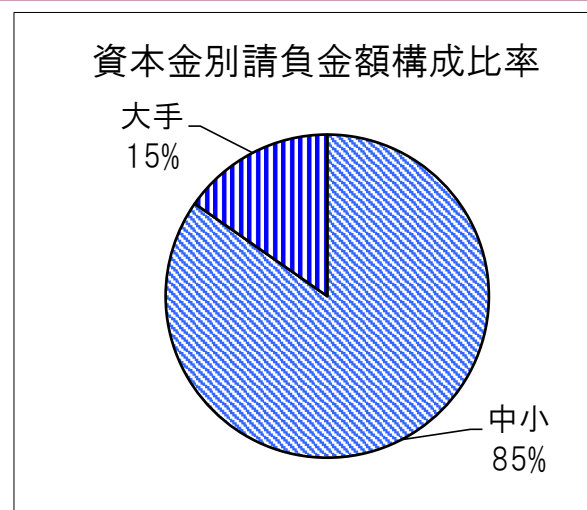
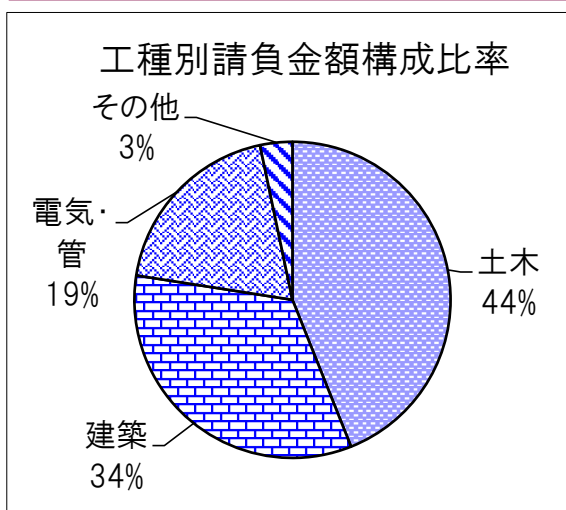


	件数	対前年増減率(%)	請負金額	対前年増減率(%)
国	5	66.7	3	▲17.2
独立行政法人等	9	▲35.7	11	▲74.1
県	125	34.4	81	41.0
市町村	58	87.1	82	233.3
その他の公共的団体	6	0.0	6	▲33.1

#### 3. その他の状況



	件数	対前年増減率(%)	請負金額	対前年増減率(%)
大津	29	3.6	18	▲9.5
湖南	23	▲11.5	28	16.4
甲賀	31	55.0	16	55.2
東近江	44	76.0	58	33.1
湖東	13	▲35.0	17	55.0
湖北	34	78.9	35	91.8
湖西	29	222.2	10	▲0.8



	件数	対前年増減率(%)	請負金額	対前年増減率(%)
土木	136	38.8	80	▲1.7
建築	25	47.1	61	58.2
電気・管	32	45.5	35	112.9
その他	10	0.0	6	365.0

	件数	対前年増減率(%)	請負金額	対前年増減率(%)
中小	195	40.3	155	59.8
大手	21	31.3	28	▲30.6