

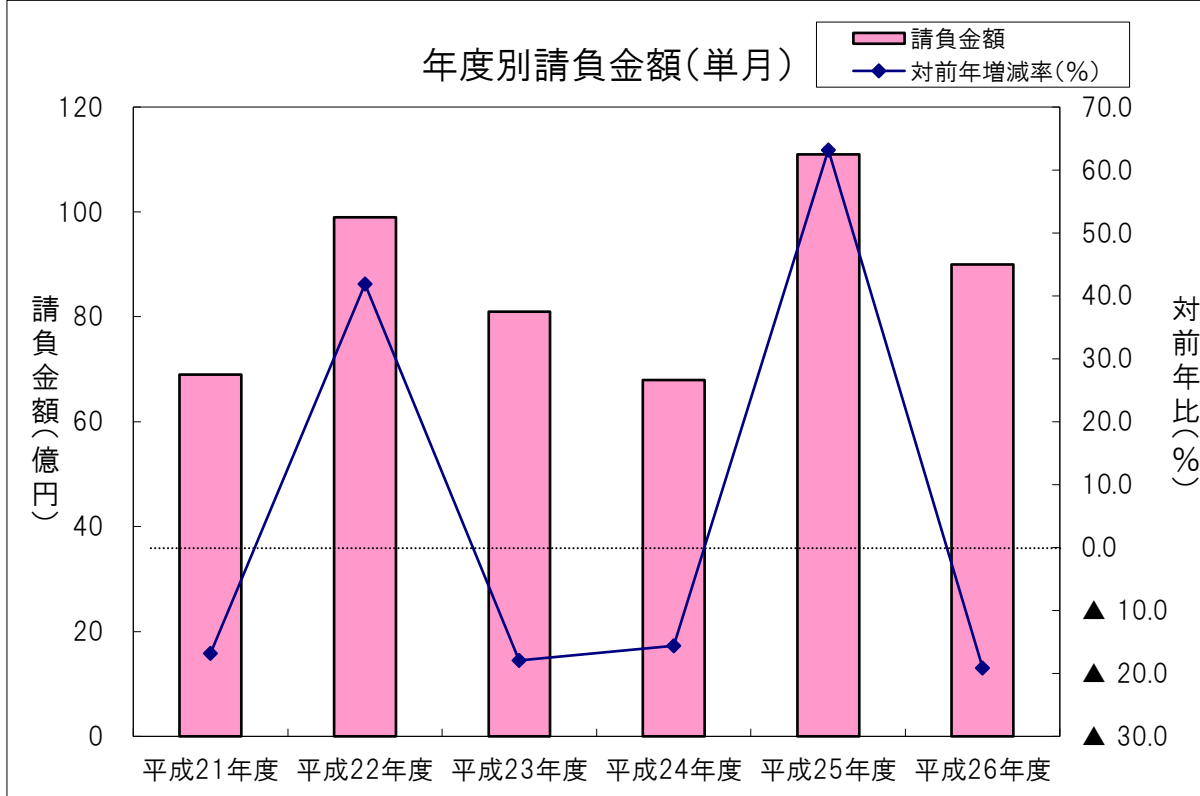
単月(平成26年8月の状況)

【請負金額 2桁減】

- 当月の公共工事動向を当社の保証取扱からみると、件数は246件で7.5%減となり、請負金額は90億円で19.1%減となった。
- 請負金額を発注者別にみると、その他の公共的団体で大幅増、独立行政法人等、県で2桁増となったものの、国、市町村で大幅減となった。
- 請負金額を地区別にみると、湖西、湖北、東近江で大幅増となったものの、湖東、大津、湖南、甲賀で大幅減となった。

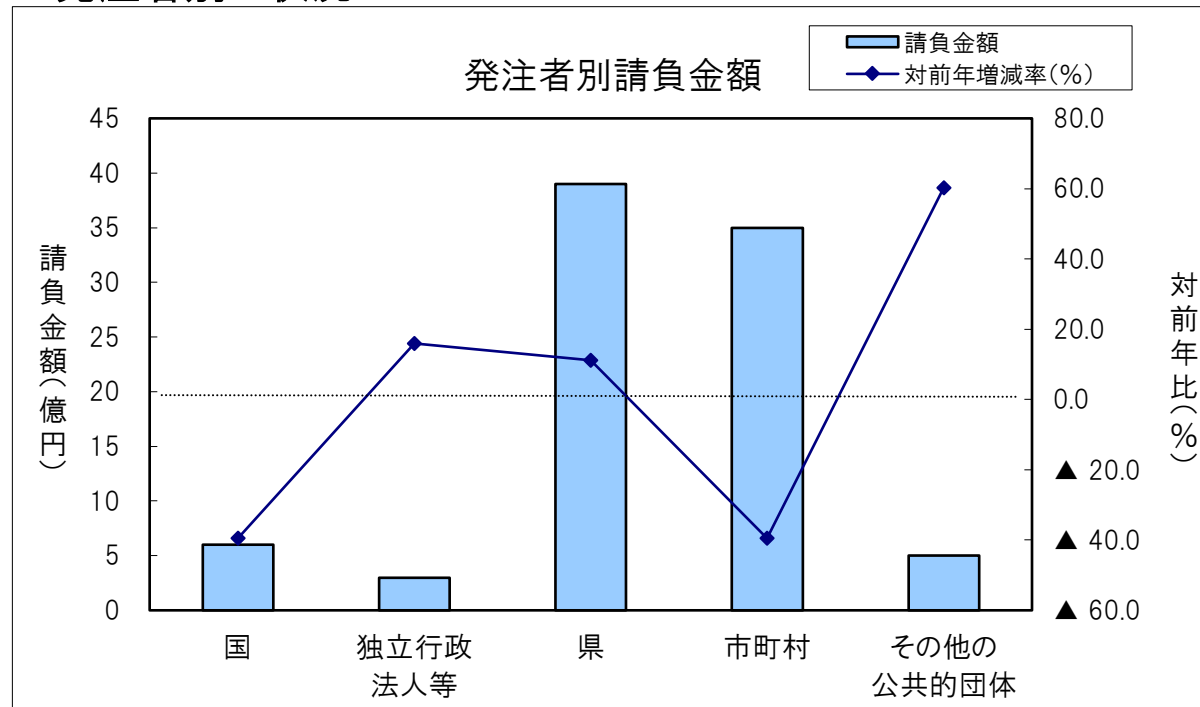
1. 全般の状況

(請負金額:単位 億円)



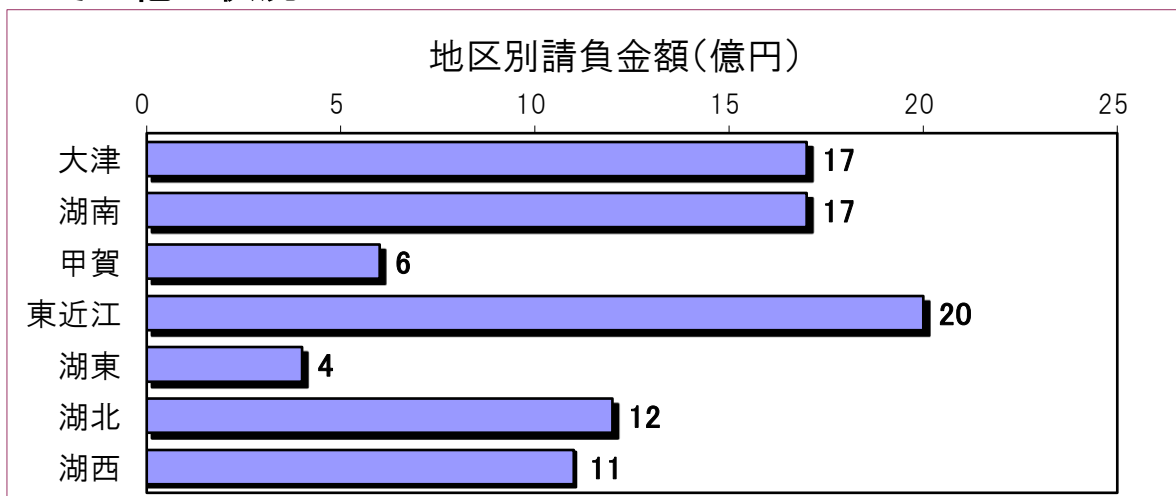
	件数	対前年増減率(%)	請負金額	対前年増減率(%)
平成21年度	239	▲1.2	69	▲16.8
平成22年度	241	0.8	99	▲41.9
平成23年度	243	0.8	81	▲17.9
平成24年度	165	▲32.1	68	▲15.6
平成25年度	266	61.2	111	▲63.2
平成26年度	246	▲7.5	90	▲19.1

2. 発注者別の状況

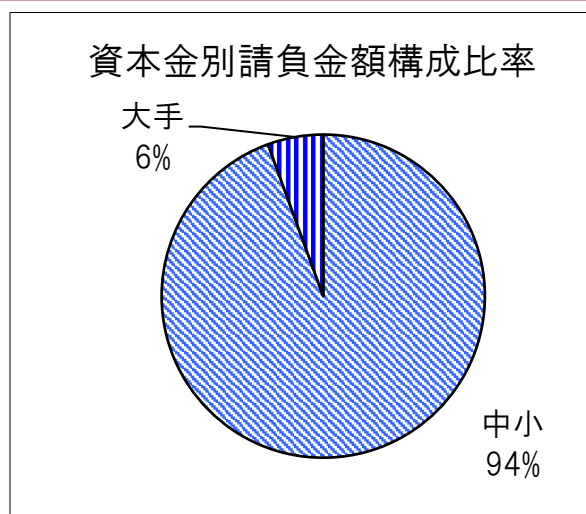
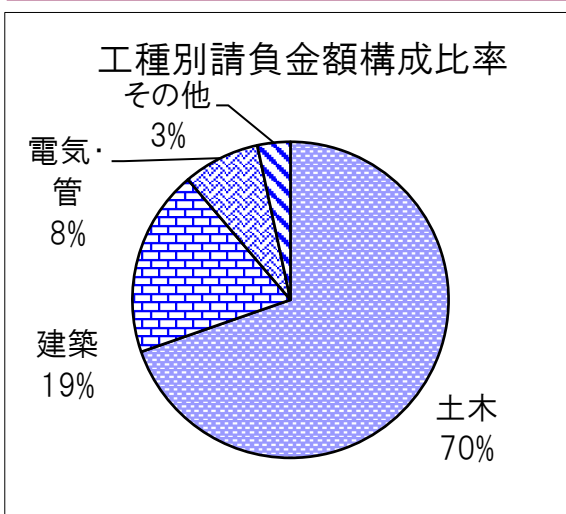


	件数	対前年増減率(%)	請負金額	対前年増減率(%)
国	12	▲7.7	6	▲39.5
独立行政法人等	7	133.3	3	▲15.9
県	110	7.8	39	▲11.1
市町村	113	▲20.4	35	▲20.4
その他の公共的団体	4	▲33.3	5	▲60.3

3. その他の状況



	件数	対前年増減率(%)	請負金額	対前年増減率(%)
大津	38	▲20.8	17	▲45.5
湖南	50	▲12.3	17	▲40.9
甲賀	18	▲28.0	6	▲23.1
東近江	61	13.0	20	▲44.7
湖東	21	▲48.8	4	▲69.3
湖北	34	61.9	12	▲66.4
湖西	24	20.0	11	▲125.2



	件数	対前年増減率(%)	請負金額	対前年増減率(%)
土木	172	▲2.3	62	▲4.6
建築	22	▲15.4	17	▲39.6
電気・管	26	8.3	7	▲28.3
その他	26	▲35.0	3	▲55.6

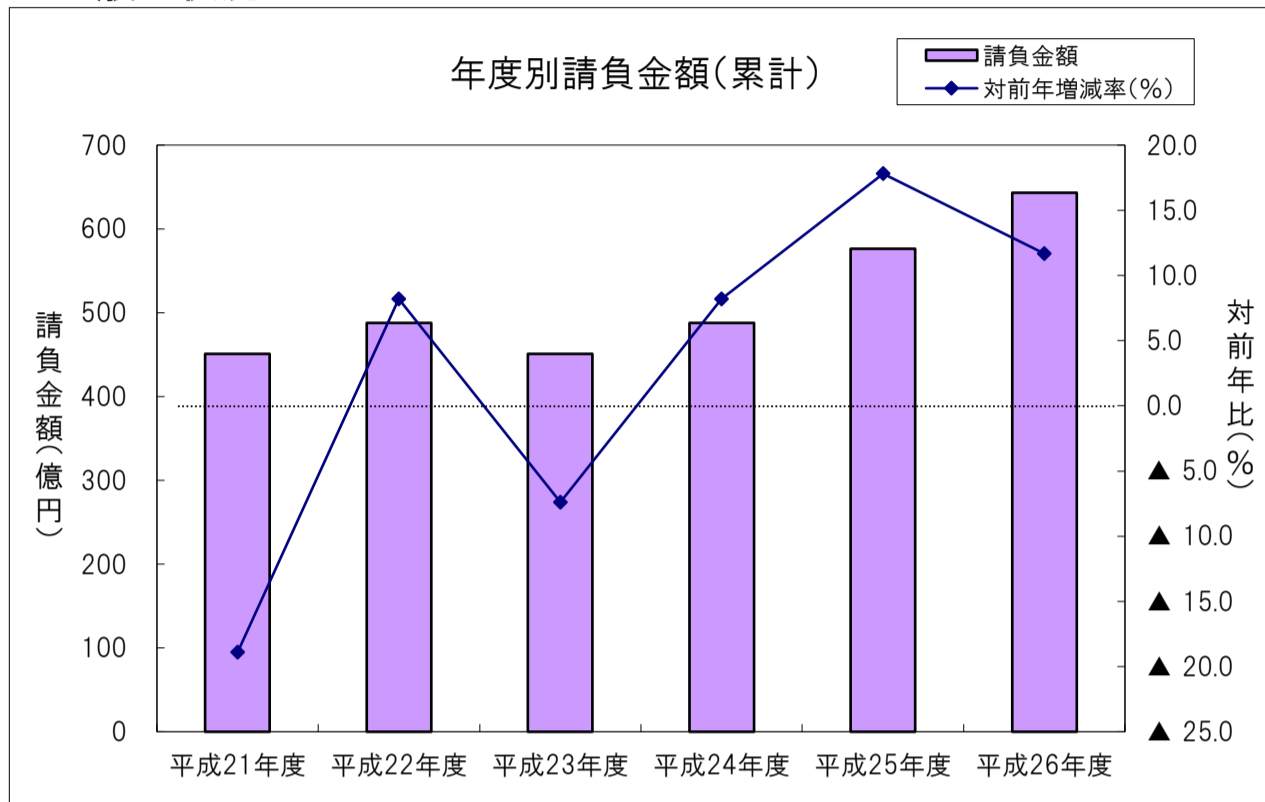
	件数	対前年増減率(%)	請負金額	対前年増減率(%)
中小	233	▲5.7	85	▲14.7
大手	14	▲26.3	5	▲55.5

累計(平成26年4月～平成26年8月までの状況)

【請負金額 2桁増】

- 今年度の公共工事動向を当社の保証取扱からみると、件数は1,094件で10.7%増となり、請負金額は643億円で11.7%増となった。
- 請負金額を発注者別にみると、国で大幅減、独立行政法人等で2桁減となったものの、県で大幅増、市町村で2桁増、その他の公共的団体で増加となった。
- 請負金額を地区別にみると、大津、甲賀で大幅減となったものの、湖西、湖東、東近江、湖北で大幅増、湖南で2桁増となった。

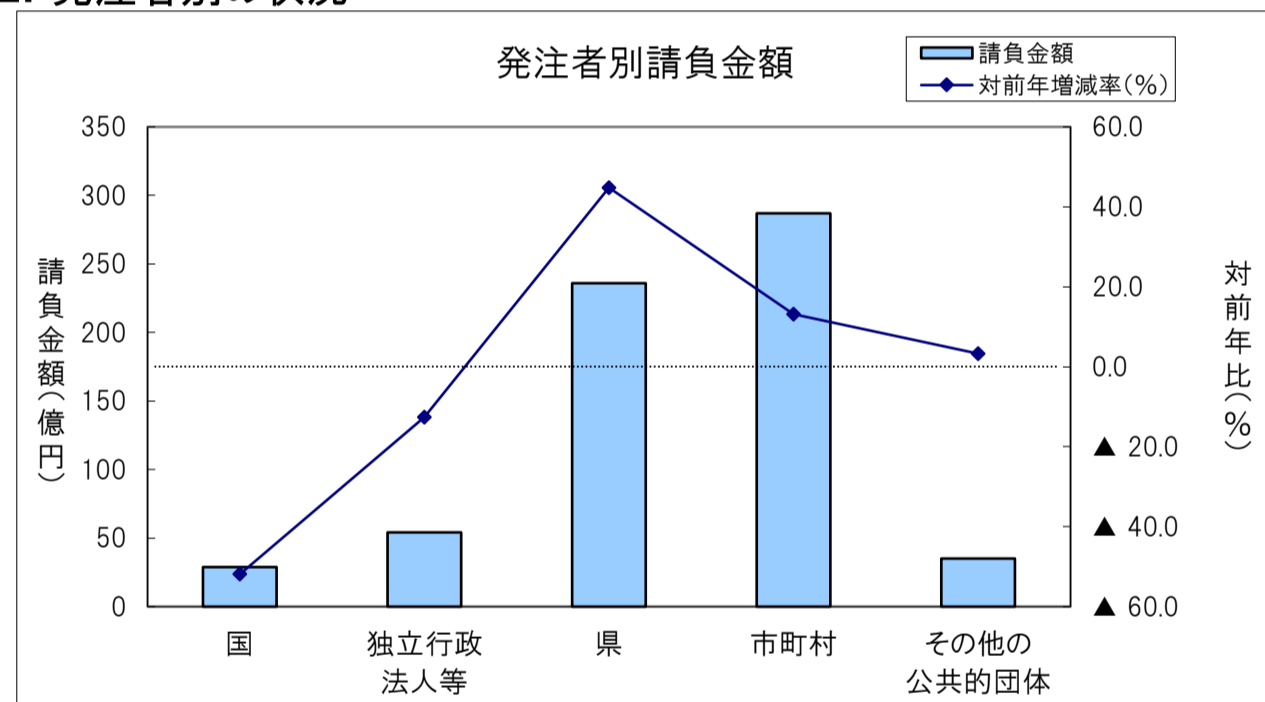
1. 全般の状況



(請負金額:単位 億円)

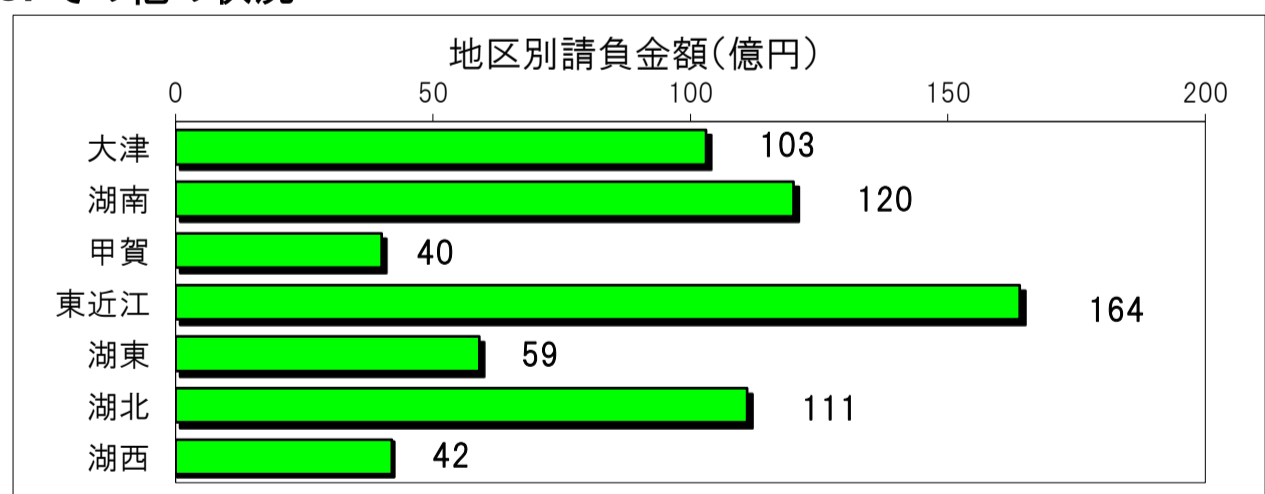
	件数	対前年増減率(%)	請負金額	対前年増減率(%)
平成21年度	920	7.7	451	▲18.9
平成22年度	879	▲4.5	488	8.2
平成23年度	777	▲11.6	451	▲7.4
平成24年度	769	▲1.0	488	8.2
平成25年度	988	28.5	576	17.8
平成26年度	1,094	10.7	643	11.7

2. 発注者別の状況

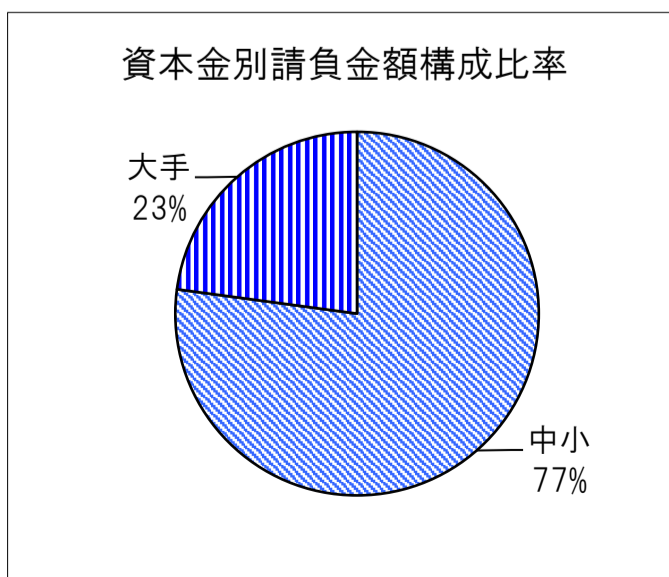
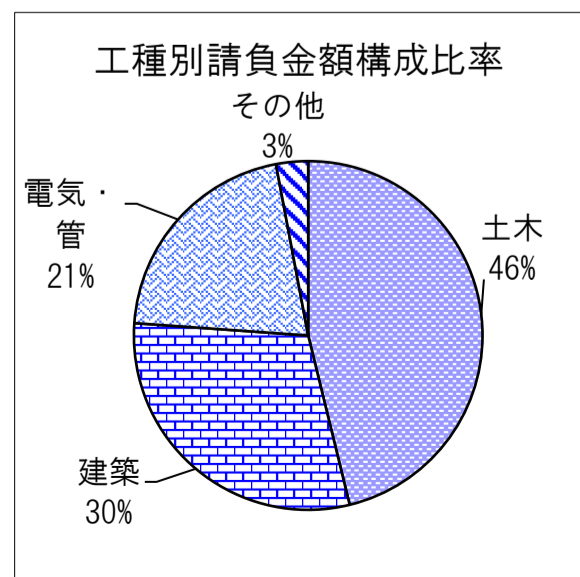


	件数	対前年増減率(%)	請負金額	対前年増減率(%)
国	40	▲31.0	29	▲51.9
独立行政法人等	37	▲7.5	54	▲12.6
県	442	17.6	236	44.8
市町村	548	12.1	287	13.1
その他の公共的団体	27	8.0	35	3.3

3. その他の状況



	件数	対前年増減率(%)	請負金額	対前年増減率(%)
大津	243	▲2.0	103	▲25.4
湖南	162	▲10.0	120	14.0
甲賀	91	▲3.2	40	▲24.8
東近江	216	22.7	164	39.2
湖東	104	▲18.1	59	46.4
湖北	164	67.3	111	21.4
湖西	114	75.4	42	64.5



	件数	対前年増減率(%)	請負金額	対前年増減率(%)
土木	701	15.3	296	▲1.8
建築	128	18.5	192	14.0
電気・管	163	4.5	134	70.0
その他	102	▲12.1	19	▲23.7

	件数	対前年増減率(%)	請負金額	対前年増減率(%)
中小	1,026	12.3	496	13.3
大手	95	4.4	147	6.7