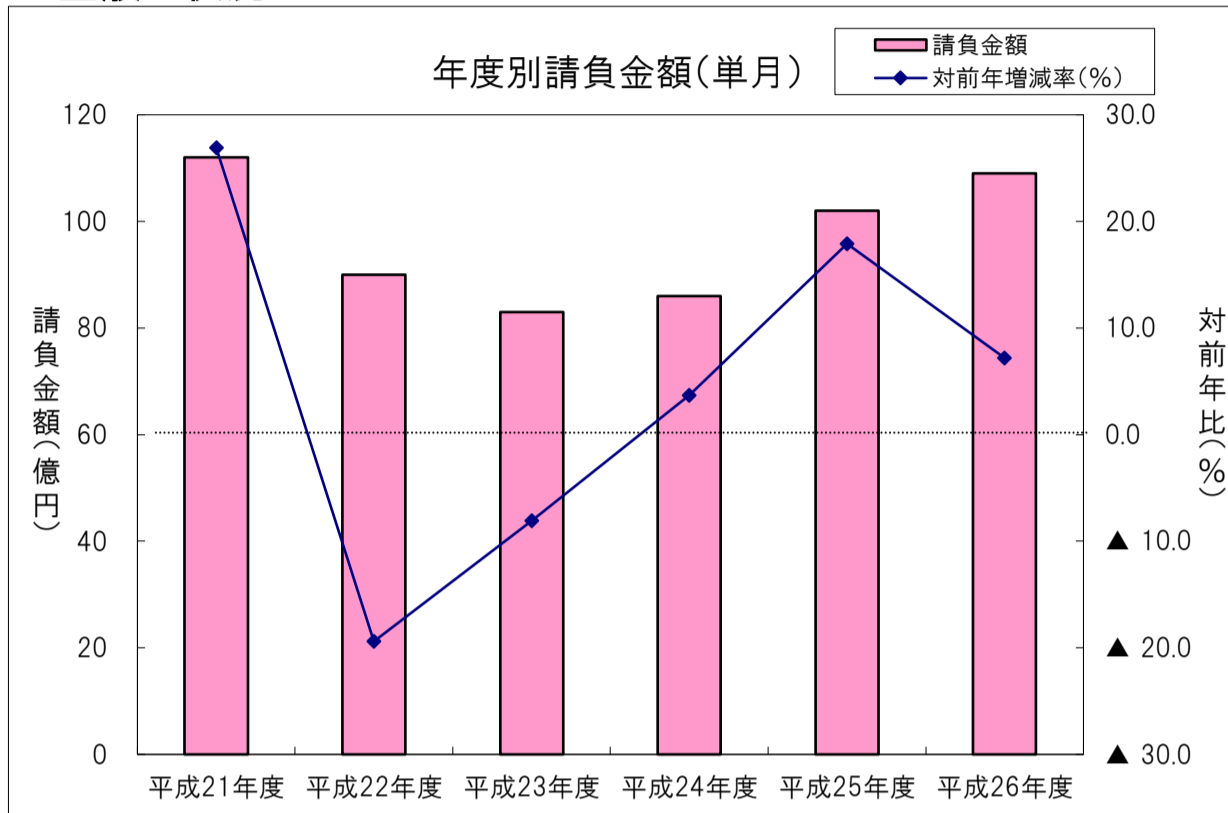


単月(平成26年10月の状況)

【請負金額 増加】

- 当月の公共工事動向を当社の保証取扱からみると、件数は320件で1.9%増となり、請負金額は109億円で7.2%増となった。
- 請負金額を発注者別にみると、独立行政法人等、その他の公共的団体で大幅減、県で減少となったものの、国、市町村で大幅増となった。
- 請負金額を地区別にみると、湖北、湖東で大幅減、甲賀で2桁減となったものの、東近江、大津で大幅増、湖西で2桁増、湖南で増加となった。

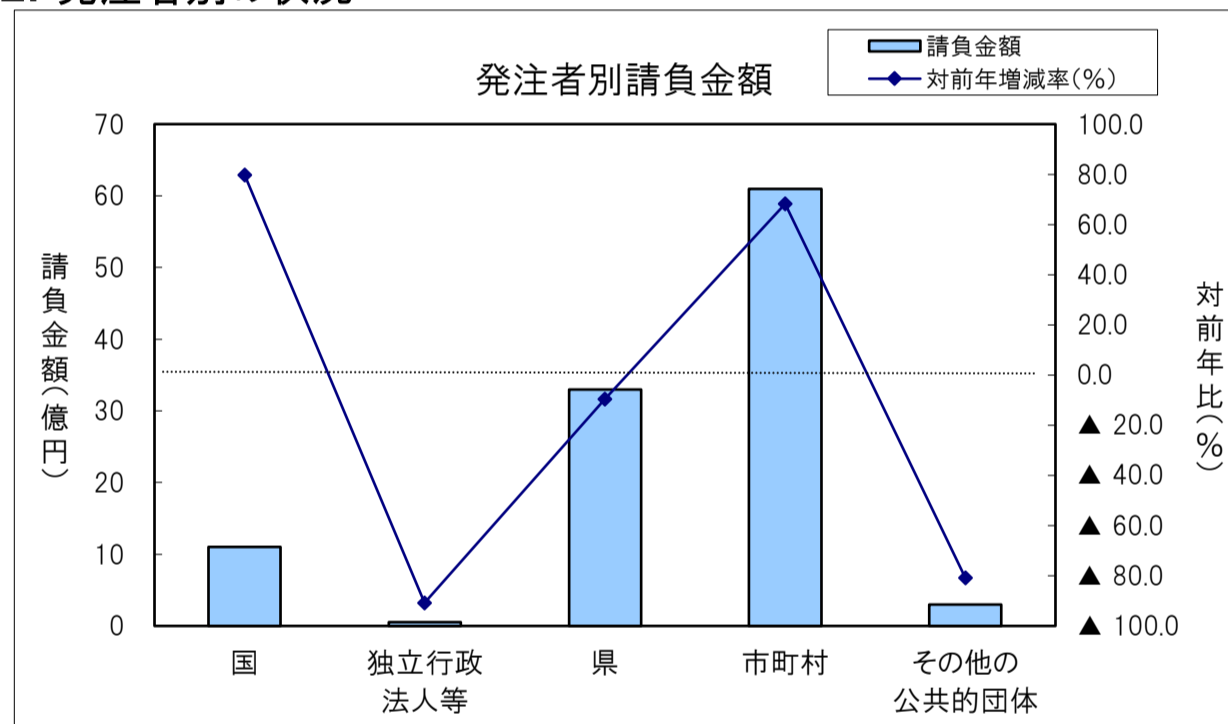
1. 全般の状況



(請負金額:単位 億円)

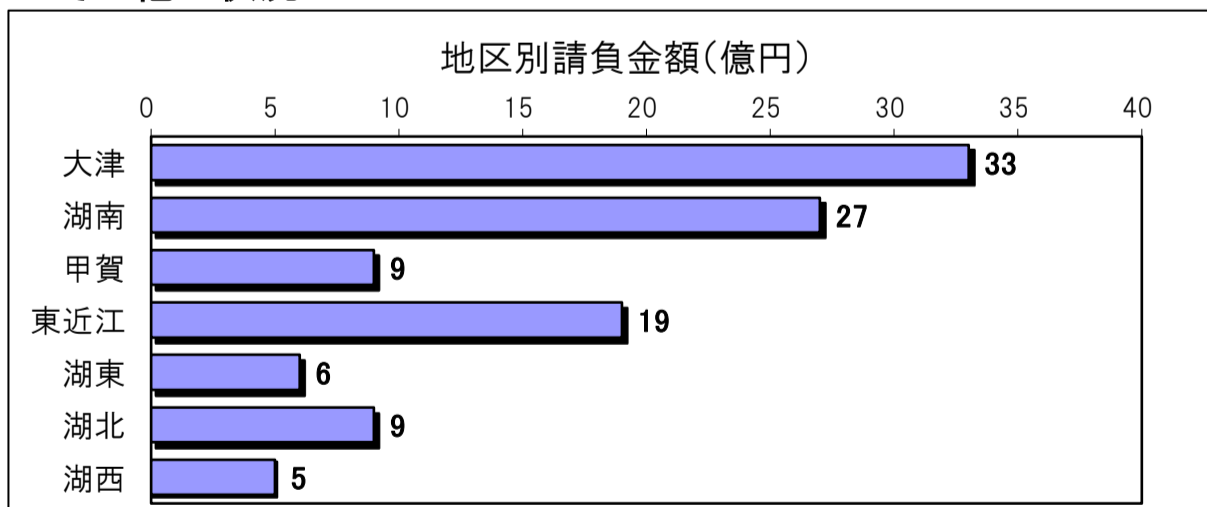
	件数	対前年増減率(%)	請負金額	対前年増減率(%)
平成21年度	323	▲ 3.9	112	26.9
平成22年度	276	▲ 14.6	90	▲ 19.4
平成23年度	221	▲ 19.9	83	▲ 8.1
平成24年度	263	19.0	86	3.7
平成25年度	314	19.4	102	17.9
平成26年度	320	1.9	109	7.2

2. 発注者別の状況

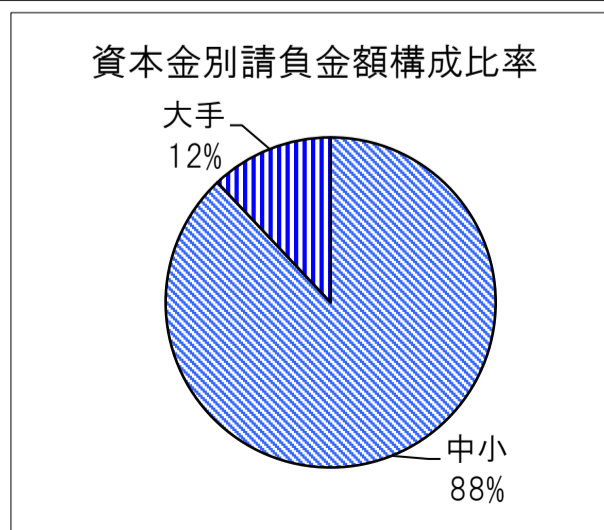
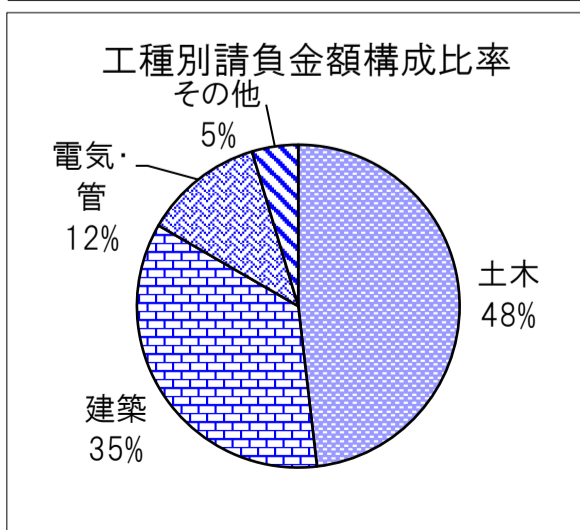


	件数	対前年増減率(%)	請負金額	対前年増減率(%)
国	14	55.6	11	79.8
独立行政法人等	1	▲ 91.7	0.5	▲ 90.8
県	122	2.5	33	▲ 9.7
市町村	170	8.3	61	68.3
その他の公共的団体	13	▲ 23.5	3	▲ 80.8

3. その他の状況



地区別	件数	対前年増減率(%)	請負金額	対前年増減率(%)
大津	79	1.3	33	38.8
湖南	64	28.0	27	6.7
甲賀	32	▲ 13.5	9	▲ 10.2
東近江	60	27.7	19	137.9
湖東	27	▲ 38.6	6	▲ 40.7
湖北	42	▲ 8.7	9	▲ 51.4
湖西	16	33.3	5	13.7



工種別	件数	対前年増減率(%)	請負金額	対前年増減率(%)
土木	203	9.7	52	5.9
建築	39	50.0	38	117.4
電気・管	43	▲ 21.8	13	▲ 52.3
その他	35	▲ 27.1	5	▲ 24.3

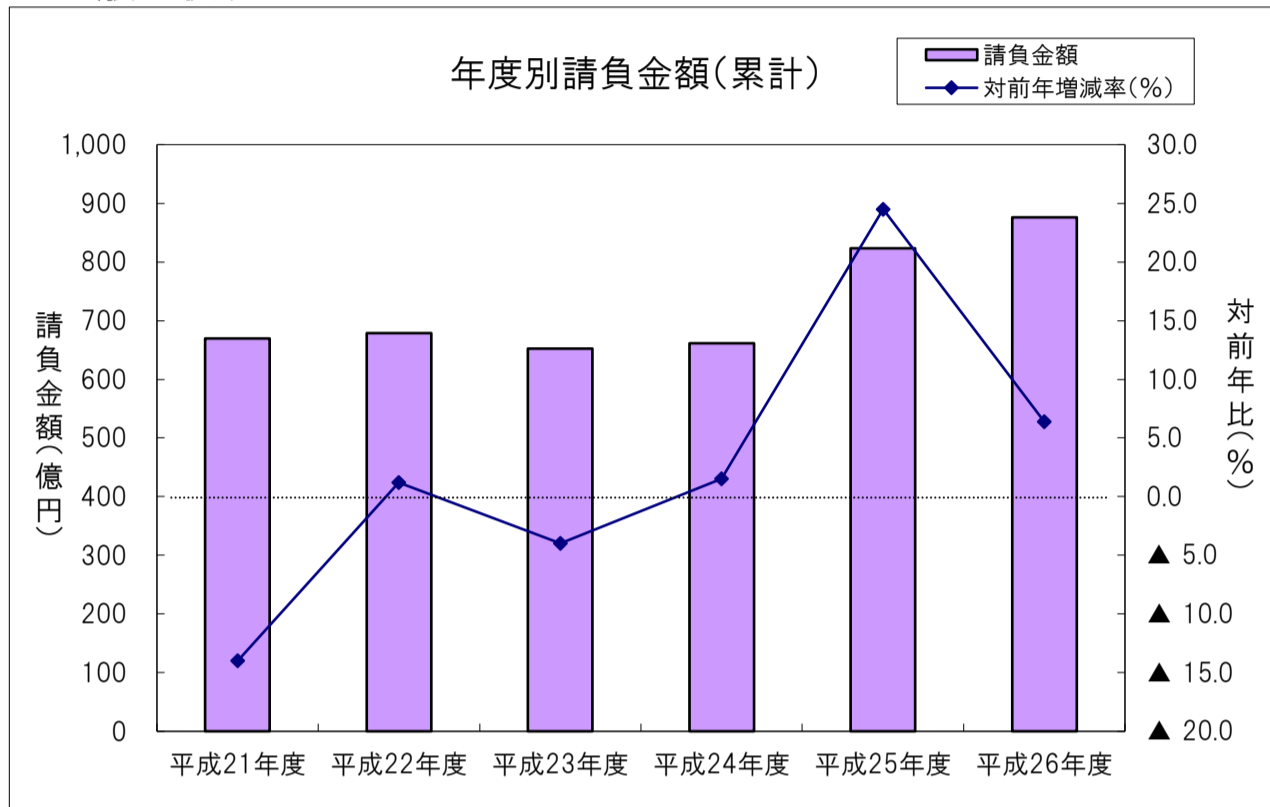
資本金別	件数	対前年増減率(%)	請負金額	対前年増減率(%)
中小	299	3.1	95	24.6
大手	25	4.2	13	▲ 45.1

累計(平成26年4月～平成26年10月までの状況)

【請負金額 増加】

- 今年度の公共工事動向を当社の保証取扱からみると、件数は1,777件で4.8%増となり、請負金額は876億円で6.4%増となった。
- 請負金額を発注者別にみると、国、独立行政法人等で大幅減、その他の公共的団体で2桁減となったものの、県、市町村で2桁増となった。
- 請負金額を地区別にみると、大津、甲賀で2桁減となったものの、湖西、東近江、湖東で大幅増、湖北で微増、湖南で前年並となった。

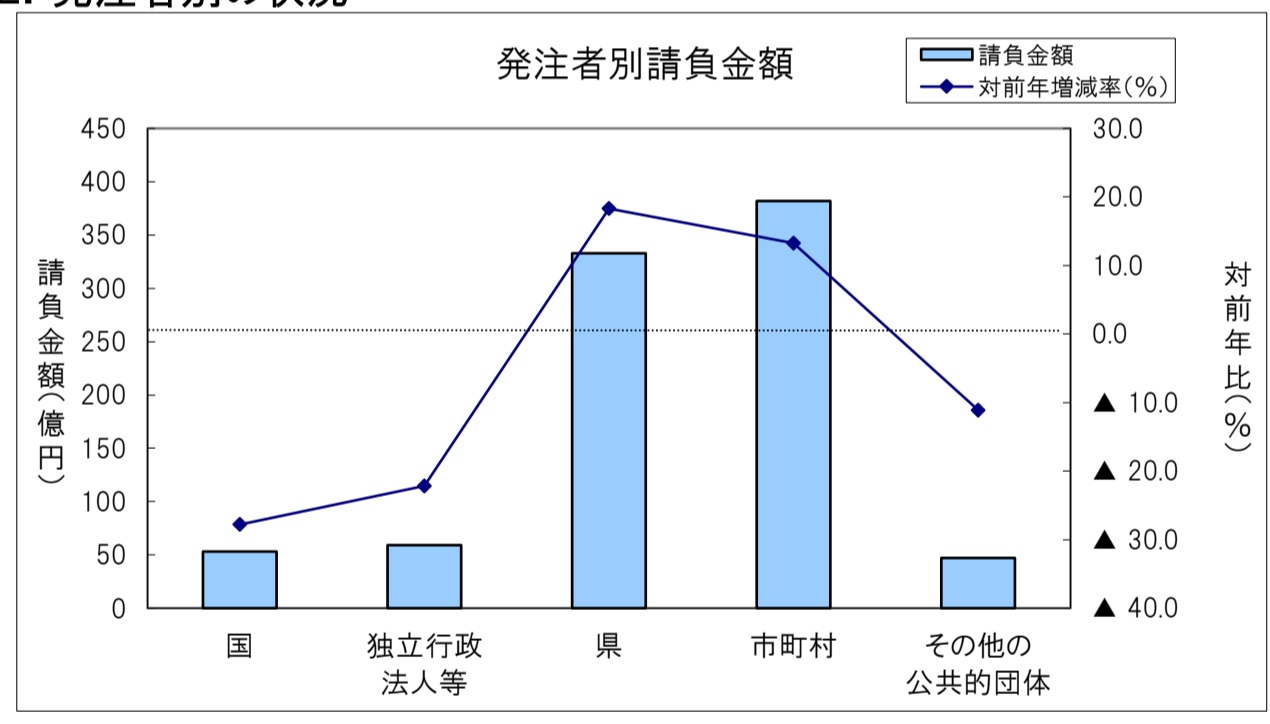
1. 全般の状況



(請負金額:単位 億円)

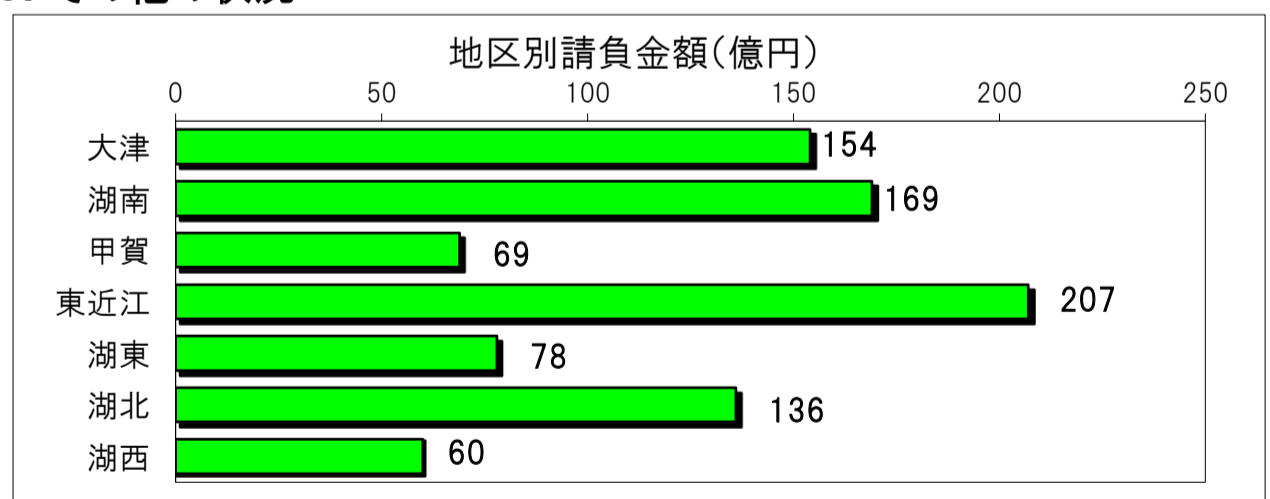
	件数	対前年増減率(%)	請負金額	対前年増減率(%)
平成21年度	1,623	7.3	670	▲ 14.0
平成22年度	1,479	▲ 8.9	679	1.2
平成23年度	1,344	▲ 9.1	652	▲ 4.0
平成24年度	1,315	▲ 2.2	661	1.5
平成25年度	1,696	29.0	823	24.5
平成26年度	1,777	4.8	876	6.4

2. 発注者別の状況

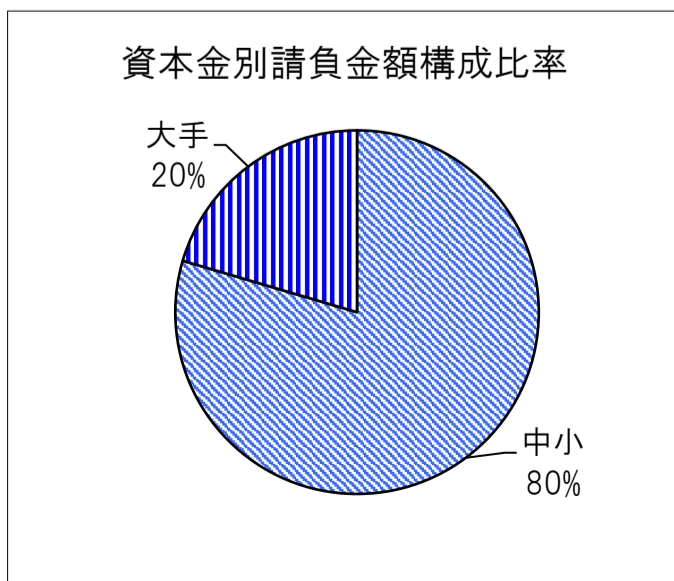
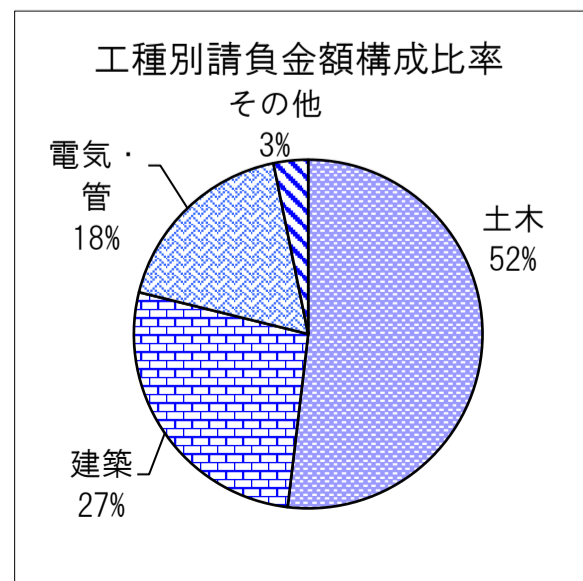


	件数	対前年増減率(%)	請負金額	対前年増減率(%)
国	65	▲ 19.8	53	▲ 27.8
独立行政法人等	41	▲ 35.9	59	▲ 22.2
県	775	9.2	333	18.3
市町村	847	7.5	382	13.3
その他の公共的団体	49	▲ 7.5	47	▲ 11.1

3. その他の状況



地区別	件数	対前年増減率(%)	請負金額	対前年増減率(%)
大津	376	▲ 6.5	154	▲ 18.7
湖南	304	▲ 2.9	169	0.9
甲賀	175	0.0	69	▲ 11.6
東近江	338	14.6	207	37.3
湖東	172	▲ 19.6	78	23.6
湖北	250	25.6	136	2.0
湖西	162	65.3	60	56.7



工種別	件数	対前年増減率(%)	請負金額	対前年増減率(%)
土木	1,186	9.8	454	0.1
建築	182	16.7	236	16.1
電気・管	234	▲ 8.2	157	25.1
その他	175	▲ 14.6	28	▲ 29.3

資本金別	件数	対前年増減率(%)	請負金額	対前年増減率(%)
中小	1,668	5.6	697	7.6
大手	141	1.4	179	1.9