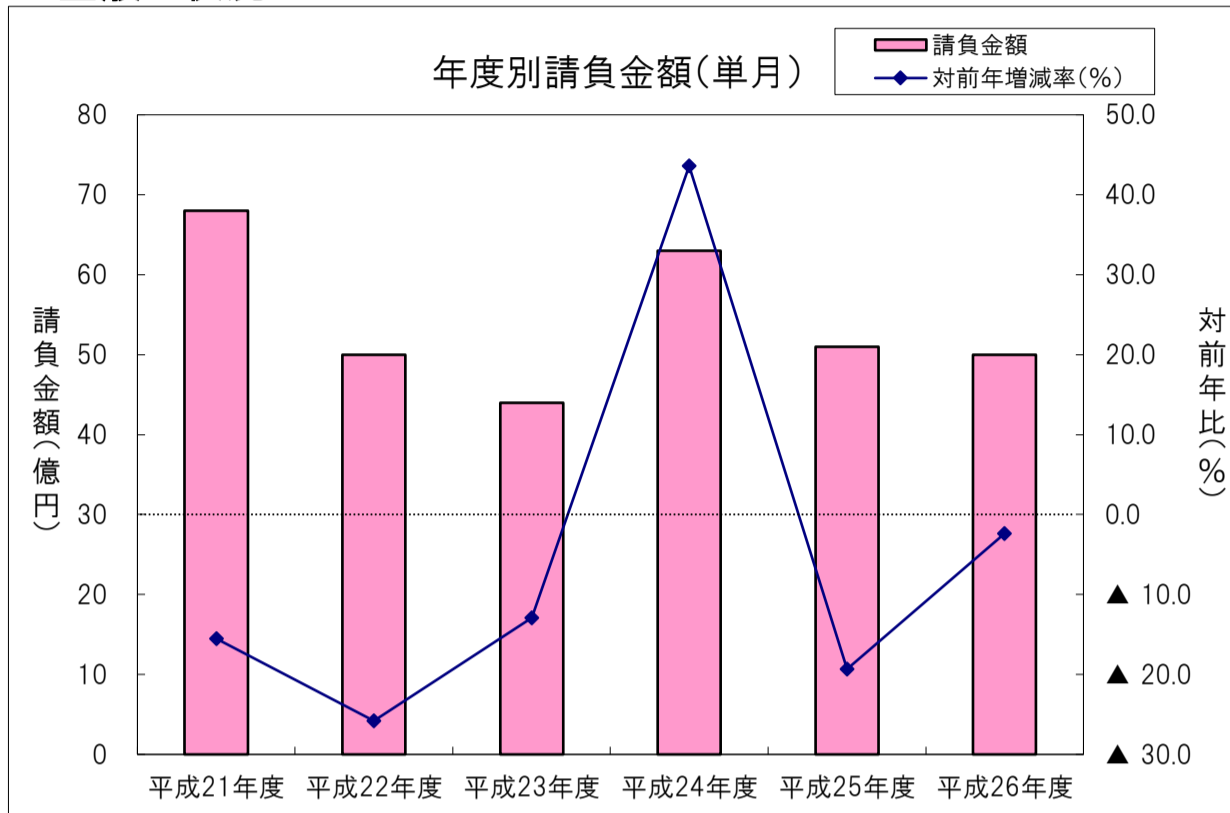


単月(平成26年12月の状況)

【請負金額 微減】

- 当月の公共工事動向を当社の保証取扱からみると、件数は245件で4.3%減となり、請負金額は50億円で2.4%減となった。
- 請負金額を発注者別にみると、県で大幅増となったものの、独立行政法人等、その他の公共的団体で大幅減、市町村で2桁減、国で減少となった。
- 請負金額を地区別にみると、湖西、大津で大幅増となったものの、湖北、湖東、甲賀、湖南で大幅減、東近江で2桁減となった。

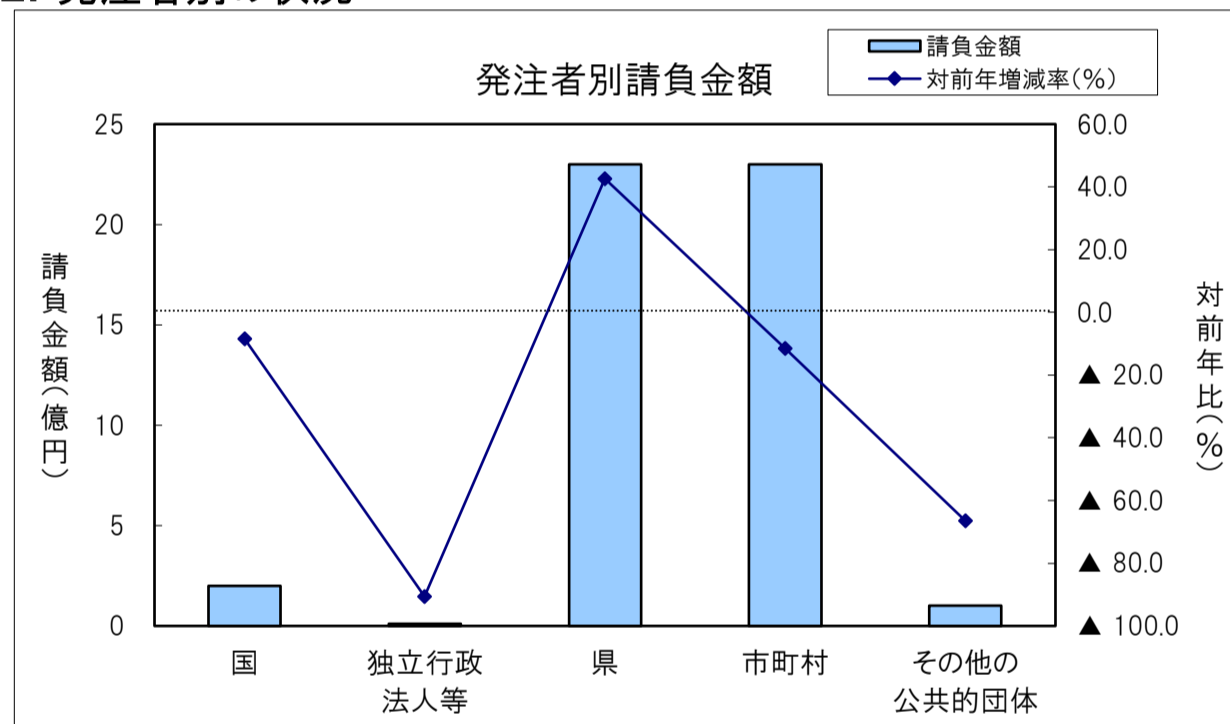
1. 全般の状況



(請負金額:単位 億円)

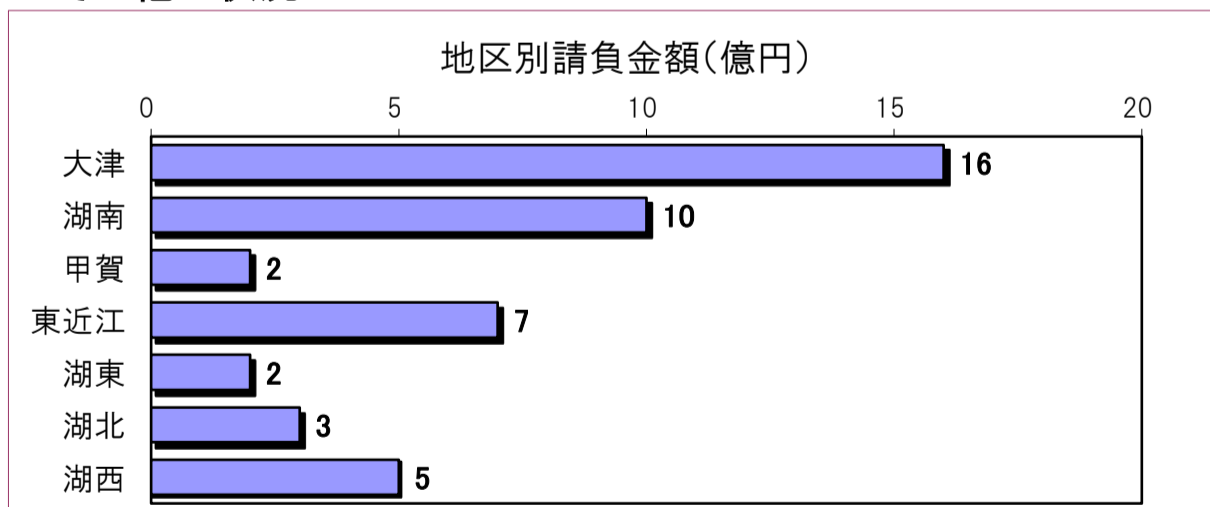
	件数	対前年増減率(%)	請負金額	対前年増減率(%)
平成21年度	282	4.8	68	▲15.5
平成22年度	220	▲22.0	50	▲25.8
平成23年度	220	0.0	44	▲12.9
平成24年度	226	2.7	63	▲43.6
平成25年度	256	13.3	51	▲19.3
平成26年度	245	▲4.3	50	▲2.4

2. 発注者別の状況

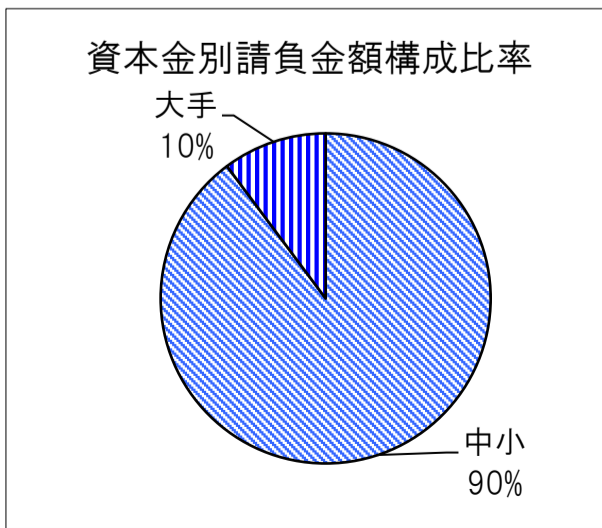
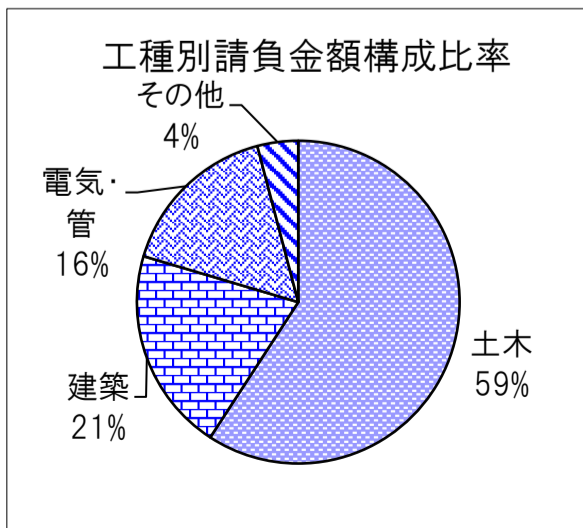


	件数	対前年増減率(%)	請負金額	対前年増減率(%)
国	5	25.0	2	▲8.4
独立行政法人等	2	▲50.0	0.1	▲90.6
県	81	39.7	23	42.6
市町村	152	▲16.0	23	▲11.6
その他の公共的団体	5	▲44.4	1	▲66.5

3. その他の状況



地区別	件数	対前年増減率(%)	請負金額	対前年増減率(%)
大津	64	39.1	16	149.2
湖南	46	▲8.0	10	▲25.2
甲賀	22	▲12.0	2	▲33.2
東近江	41	▲22.6	7	▲11.3
湖東	26	▲38.1	2	▲56.3
湖北	24	▲20.0	3	▲61.5
湖西	22	120.0	5	342.8



工種別	件数	対前年増減率(%)	請負金額	対前年増減率(%)
土木	164	▲14.1	29	▲23.8
建築	22	▲15.4	10	23.0
電気・管	39	56.0	8	163.5
その他	20	42.9	2	37.1

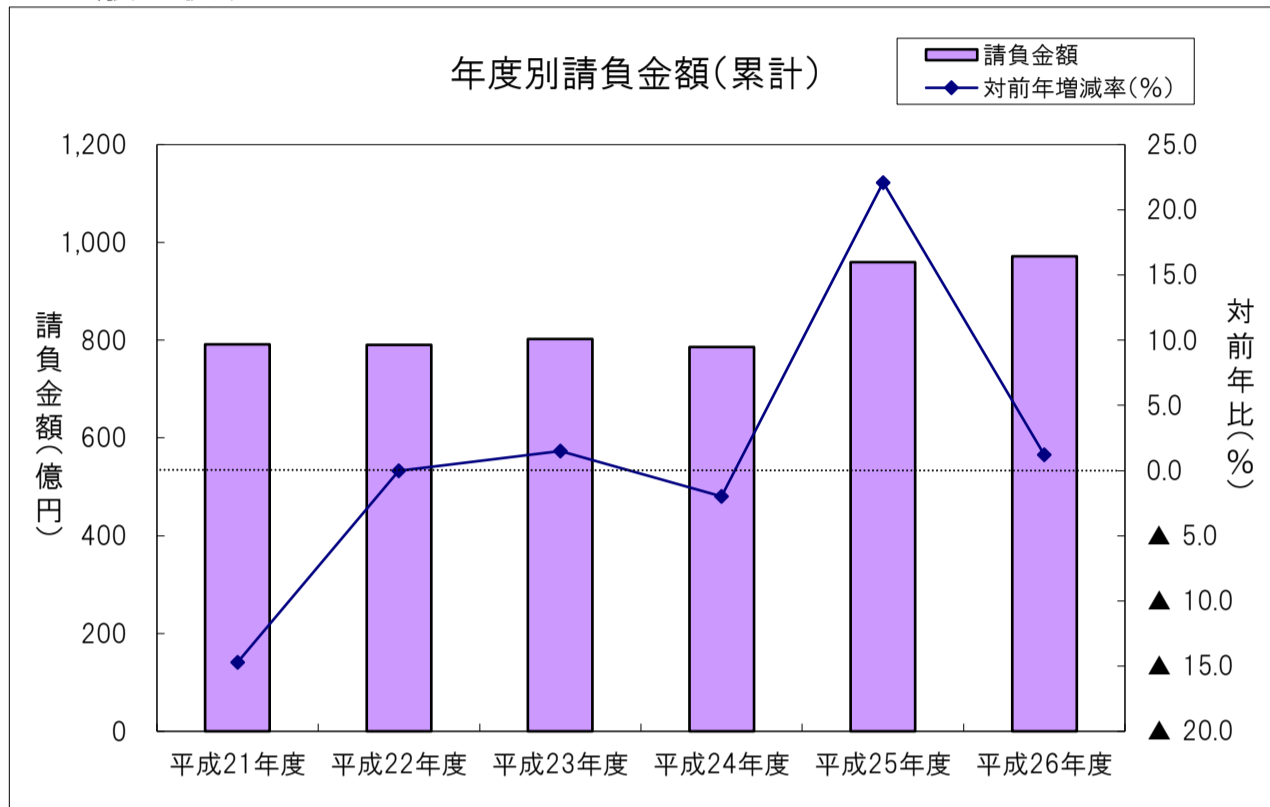
資本金別	件数	対前年増減率(%)	請負金額	対前年増減率(%)
中小	235	▲5.6	44	5.6
大手	11	22.2	5	▲40.9

累計(平成26年4月～平成26年12月までの状況)

【請負金額 微増】

- 今年度の公共工事動向を当社の保証取扱からみると、件数は2,199件で0.3%減となり、請負金額は972億円で1.2%増となった。
- 請負金額を発注者別にみると、国、独立行政法人等で大幅減、その他の公共的団体で2桁減となったものの、県で2桁増、市町村で増加となった。
- 請負金額を地区別にみると、大津、甲賀で2桁減、湖北で減少、湖南で微減となったものの、湖西、東近江で大幅増、湖東で増加となった。

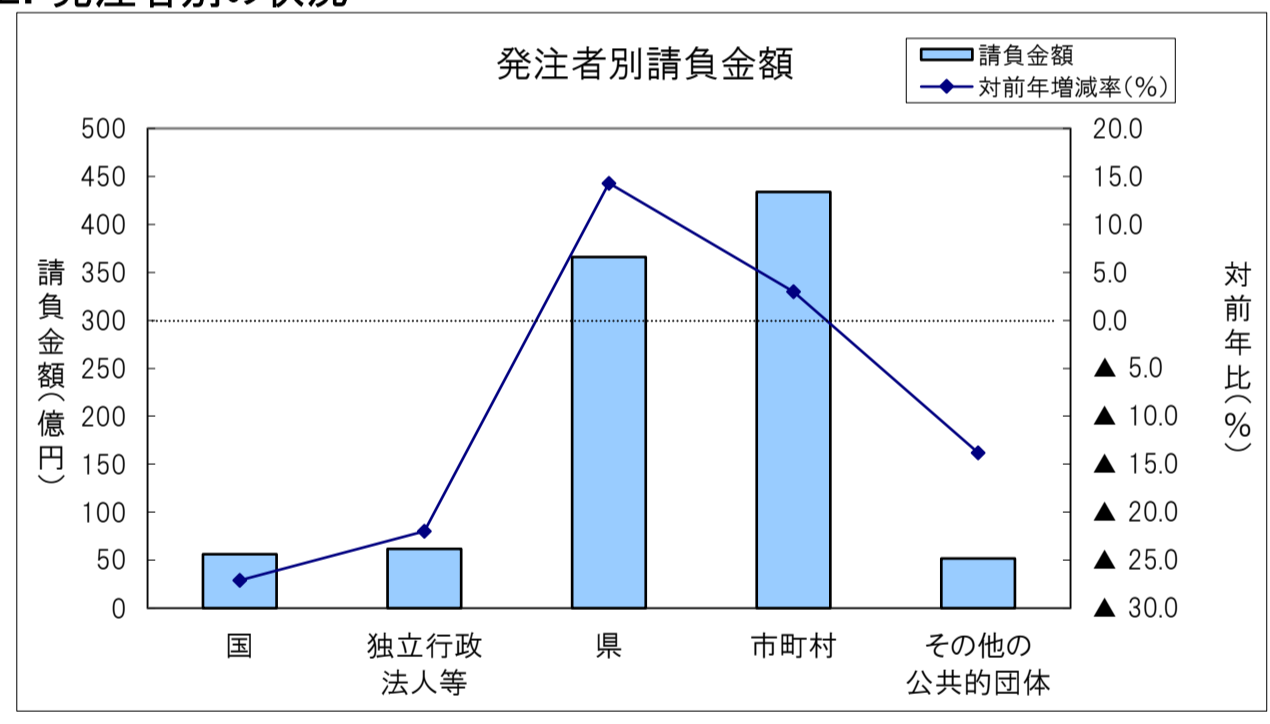
1. 全般の状況



(請負金額:単位 億円)

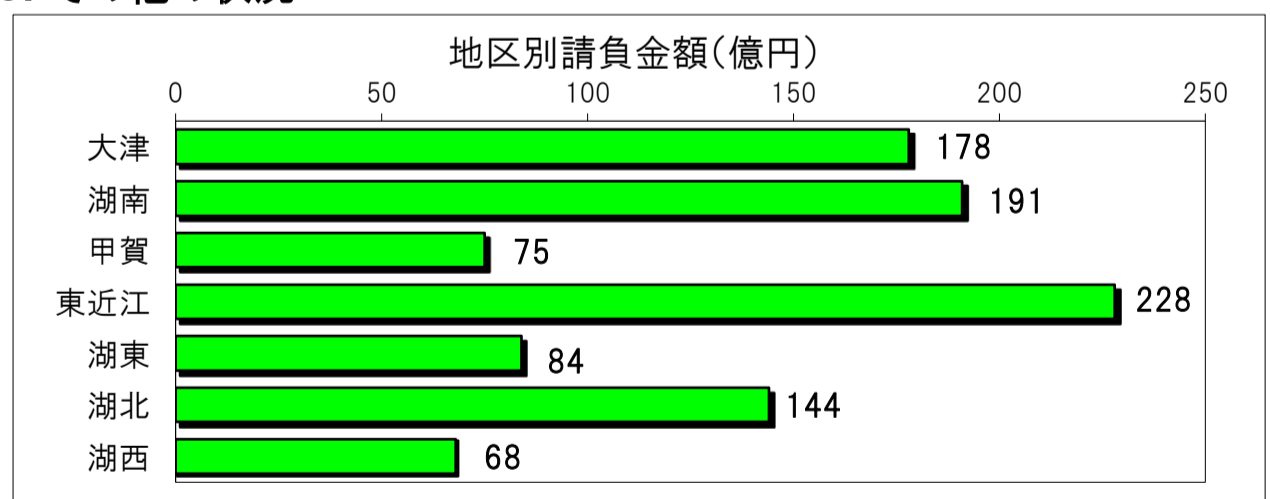
	件数	対前年増減率(%)	請負金額	対前年増減率(%)
平成21年度	2,156	7.4	791	▲ 14.7
平成22年度	1,915	▲ 11.2	790	0.0
平成23年度	1,803	▲ 5.8	802	1.5
平成24年度	1,756	▲ 2.6	786	▲ 2.0
平成25年度	2,205	25.6	960	22.1
平成26年度	2,199	▲ 0.3	972	1.2

2. 発注者別の状況

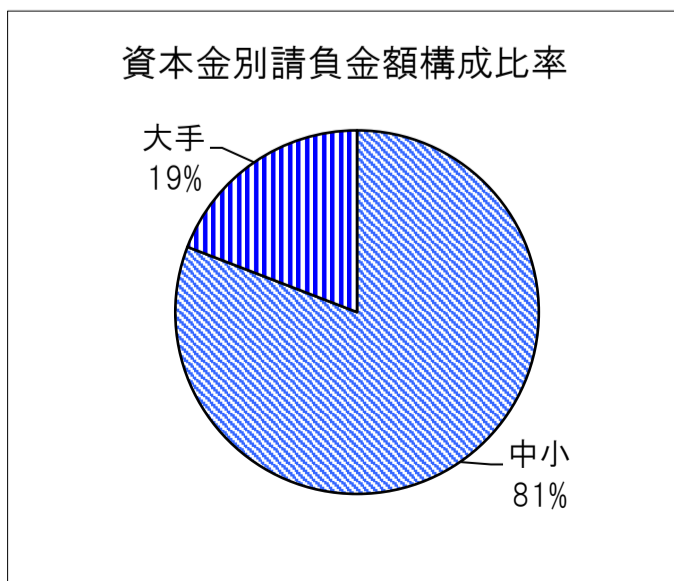
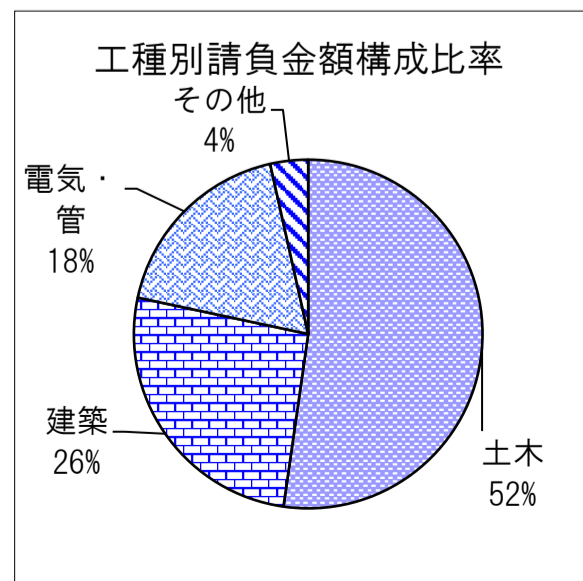


	件数	対前年増減率(%)	請負金額	対前年増減率(%)
国	75	▲ 16.7	56	▲ 27.1
独立行政法人等	48	▲ 36.8	62	▲ 22.0
県	901	5.9	366	14.3
市町村	1,112	▲ 0.4	434	3.0
その他の公共的団体	63	▲ 12.5	52	▲ 13.8

3. その他の状況



地区別	件数	対前年増減率(%)	請負金額	対前年増減率(%)
大津	473	▲ 6.3	178	▲ 19.8
湖南	383	▲ 6.1	191	▲ 2.1
甲賀	211	▲ 5.4	75	▲ 19.1
東近江	426	10.1	228	32.4
湖東	217	▲ 25.7	84	9.2
湖北	294	8.1	144	▲ 6.8
湖西	195	65.3	68	56.9



工種別	件数	対前年増減率(%)	請負金額	対前年増減率(%)
土木	1,458	1.5	507	▲ 4.4
建築	226	7.6	253	4.5
電気・管	296	▲ 6.6	176	25.2
その他	219	▲ 9.5	34	▲ 25.5

資本金別	件数	対前年増減率(%)	請負金額	対前年増減率(%)
中小	2,071	0.0	785	4.0
大手	162	0.0	186	▲ 9.1