

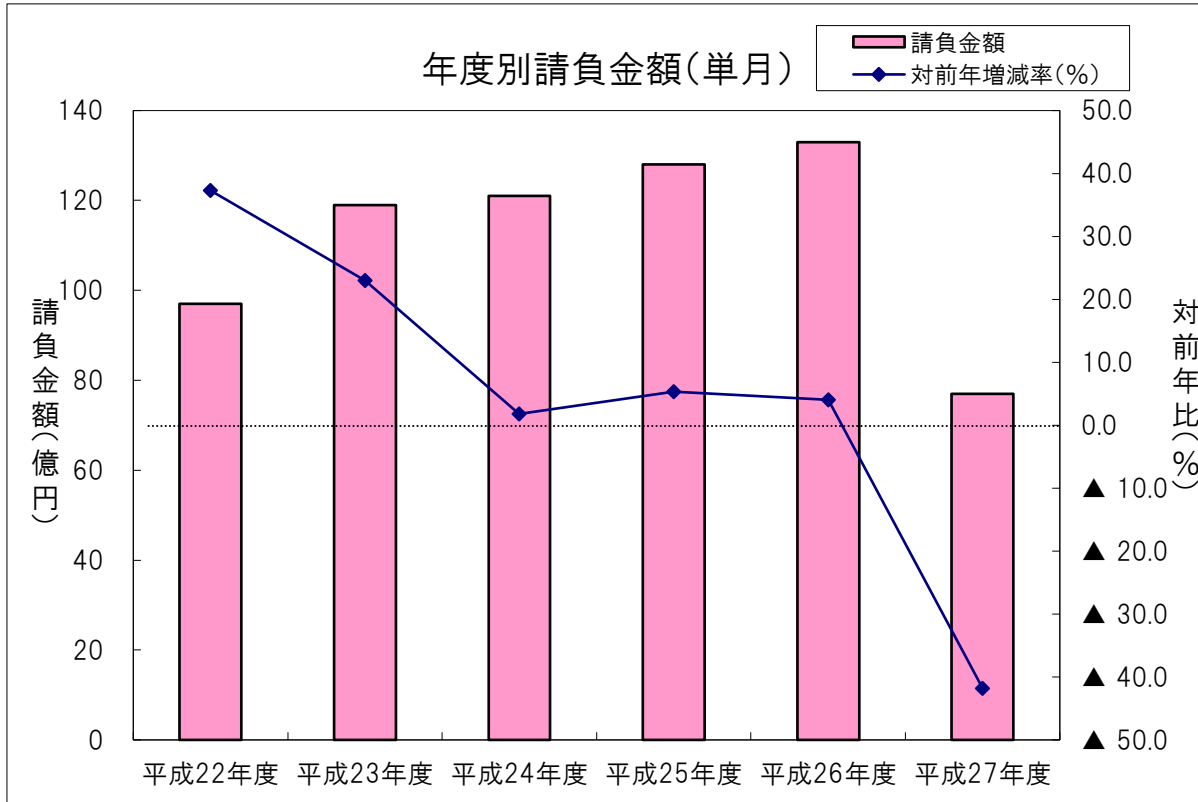
単月(平成27年5月の状況)

【請負金額 半減】

- 当月の公共工事動向を当社の保証取扱からみると、件数は96件で44.5%減となり、請負金額は77億円で41.8%減となった。
- 請負金額を発注者別にみると、国で大幅増となったものの、市町村、その他の公共的団体、独立行政法人等、県で大幅減となった。
- 請負金額を地区別にみると、湖南で大幅増となったものの、湖西、湖北、湖東、大津、甲賀、東近江で大幅減となった。

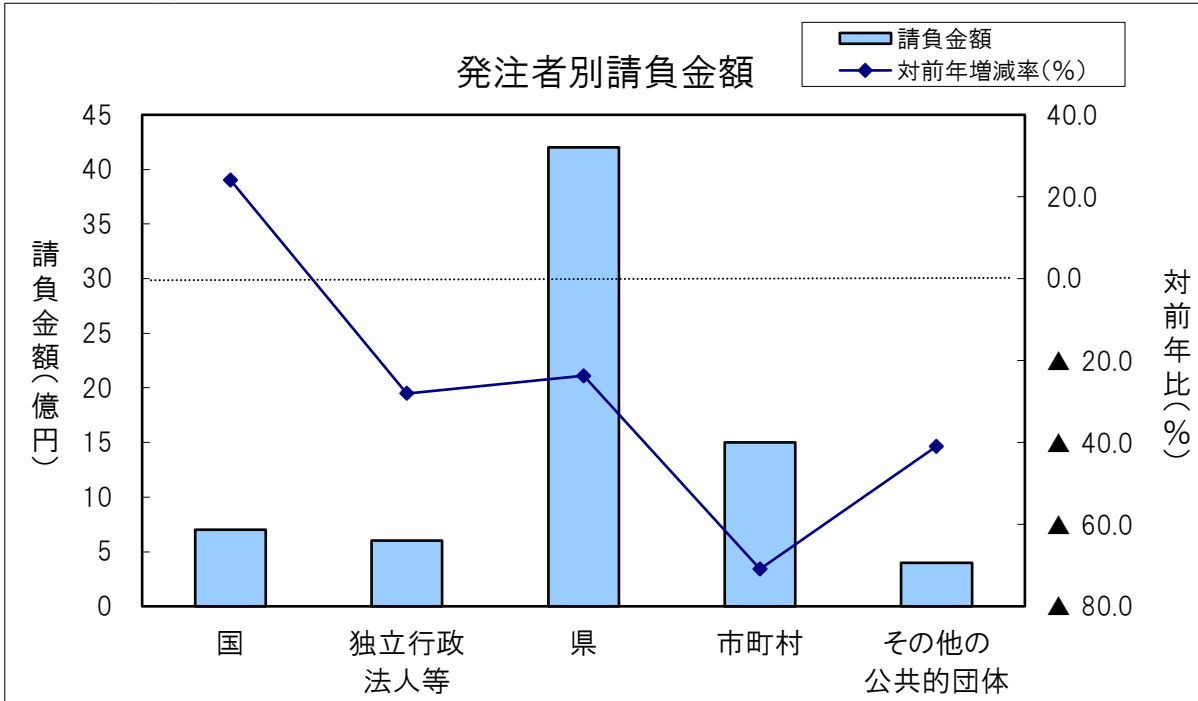
1. 全般の状況

(請負金額:単位 億円)



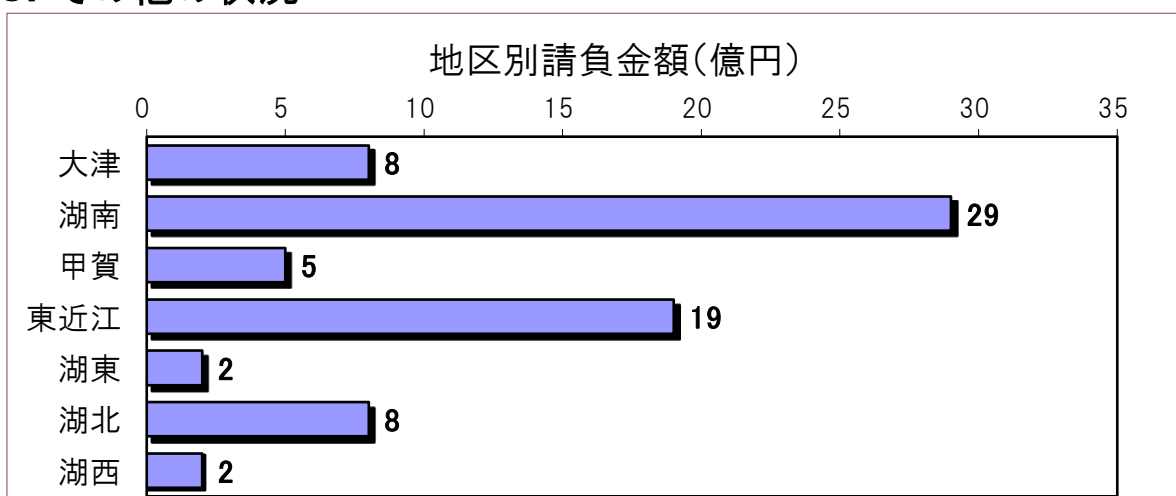
	件数	対前年増減率(%)	請負金額	対前年増減率(%)
平成22年度	99	11.2	97	37.3
平成23年度	90	▲ 9.1	119	23.0
平成24年度	107	18.9	121	1.8
平成25年度	155	44.9	128	5.3
平成26年度	173	11.6	133	4.0
平成27年度	96	▲ 44.5	77	▲ 41.8

2. 発注者別の状況

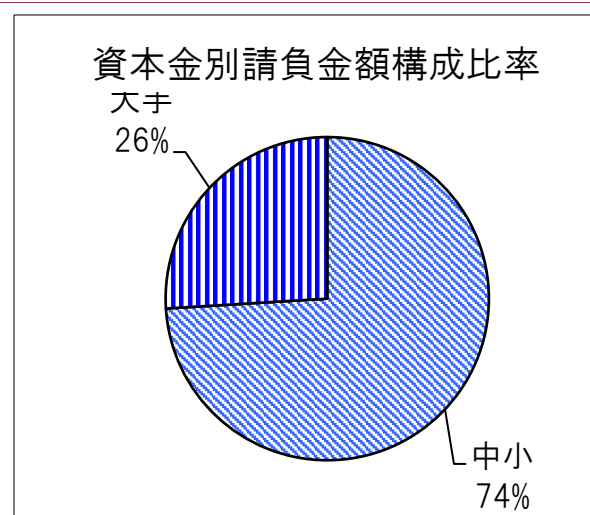
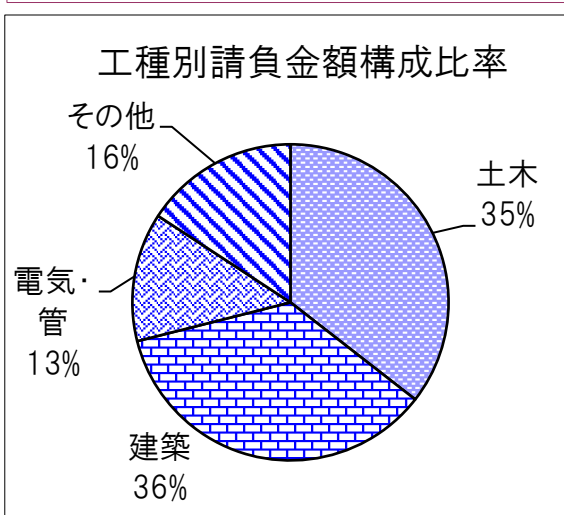


	件数	対前年増減率(%)	請負金額	対前年増減率(%)
国	5	▲ 37.5	7	24.1
独立行政法人等	5	▲ 54.5	6	▲ 28.0
県	35	▲ 51.4	42	▲ 23.7
市町村	45	▲ 40.8	15	▲ 70.9
その他の公共的団体	6	0.0	4	▲ 40.9

3. その他の状況



	件数	対前年増減率(%)	請負金額	対前年増減率(%)
大津	23	▲ 58.9	8	▲ 57.4
湖南	11	▲ 38.9	29	21.1
甲賀	11	57.1	5	▲ 33.1
東近江	25	▲ 21.9	19	▲ 27.3
湖東	12	▲ 20.0	2	▲ 63.2
湖北	9	▲ 57.1	8	▲ 75.4
湖西	5	▲ 79.2	2	▲ 76.6



	件数	対前年増減率(%)	請負金額	対前年増減率(%)
土木	61	▲ 45.5	27	▲ 47.5
建築	14	▲ 39.1	27	▲ 55.2
電気・管	13	▲ 43.5	10	▲ 41.2
その他	8	▲ 46.7	12	498.6

	件数	対前年増減率(%)	請負金額	対前年増減率(%)
中小	89	▲ 42.6	57	▲ 37.2
大手	13	▲ 48.0	20	▲ 51.9

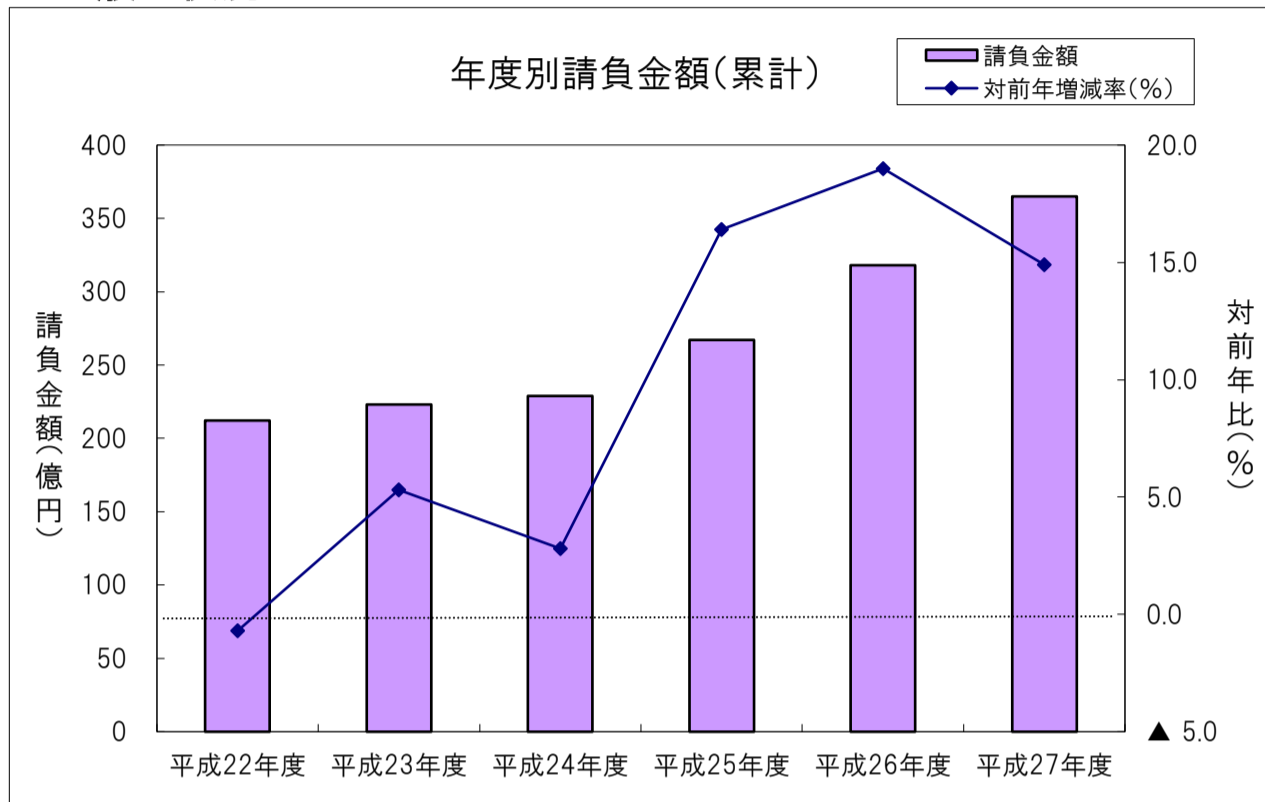
累計(平成27年4月～平成27年5月までの状況)

【請負金額 2桁増】

- 今年度の公共工事動向を当社の保証取扱からみると、件数は259件で31.1%減となり、請負金額は365億円で14.9%増となった。
 なお、請負金額のうち87%を占める過年度発注工事にかかる保証取扱分の増加が寄与している。(※次項<参考>参照)
- 請負金額を発注者別にみると、その他の公共的団体、県、独立行政法人等で大幅増、国で2桁増、市町村で増加となった。
- 請負金額を地区別にみると、湖西、大津で大幅減、湖北で2桁減、湖東でほぼ前年並みとなったものの、大型工事の取扱のあった湖南(野洲市:新野洲クリーンセンター建設工事(請負金額43億円)、滋賀県病院事業庁:滋賀県立成人病センター第二期改築工事(請負金額54億円))で2.5倍、甲賀で大幅増、東近江で増加となった。

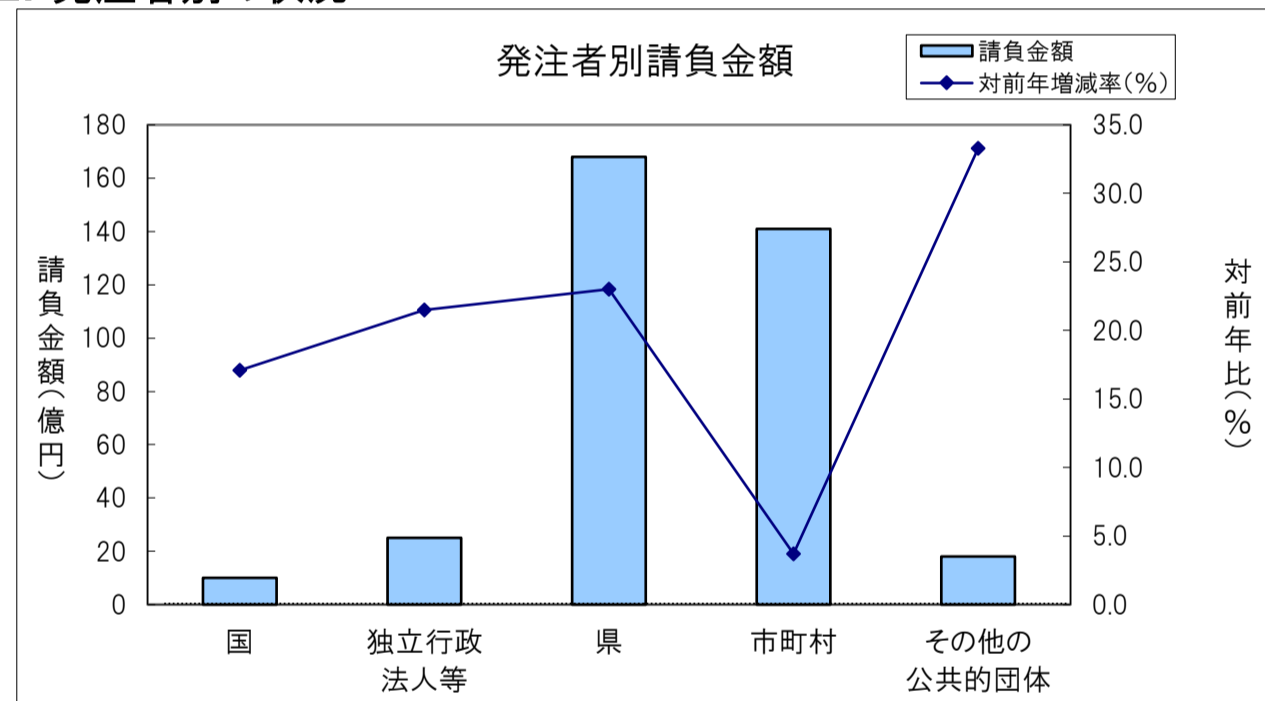
1. 全般の状況

(請負金額:単位 億円)



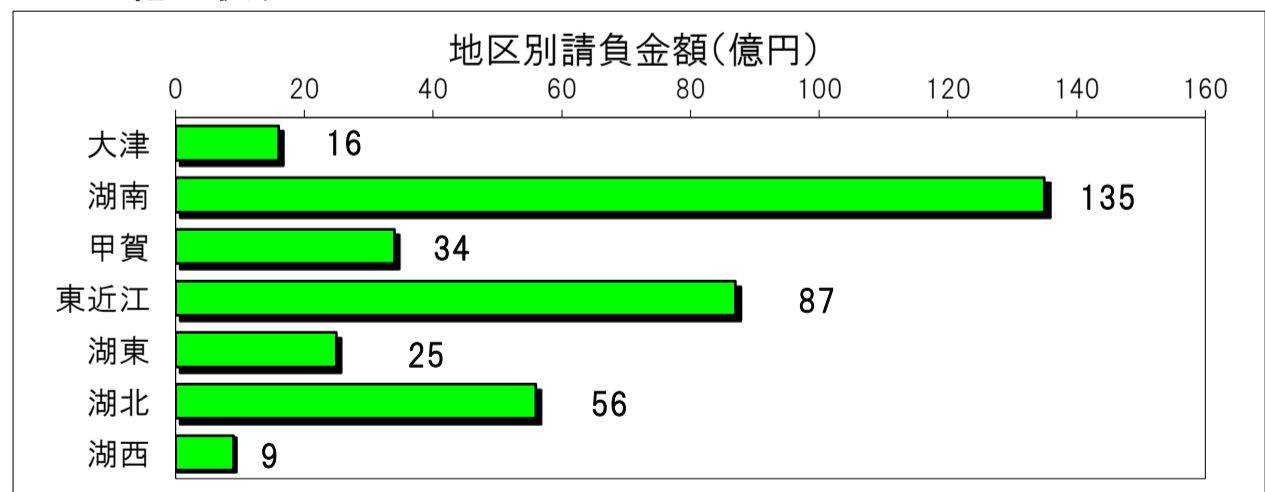
	件数	対前年増減率(%)	請負金額	対前年増減率(%)
平成22年度	228	▲ 6.6	212	▲ 0.7
平成23年度	194	▲ 14.9	223	▲ 5.3
平成24年度	227	▲ 17.0	229	▲ 2.8
平成25年度	302	▲ 33.0	267	▲ 16.4
平成26年度	376	▲ 24.5	318	▲ 19.0
平成27年度	259	▲ 31.1	365	▲ 14.9

2. 発注者別の状況

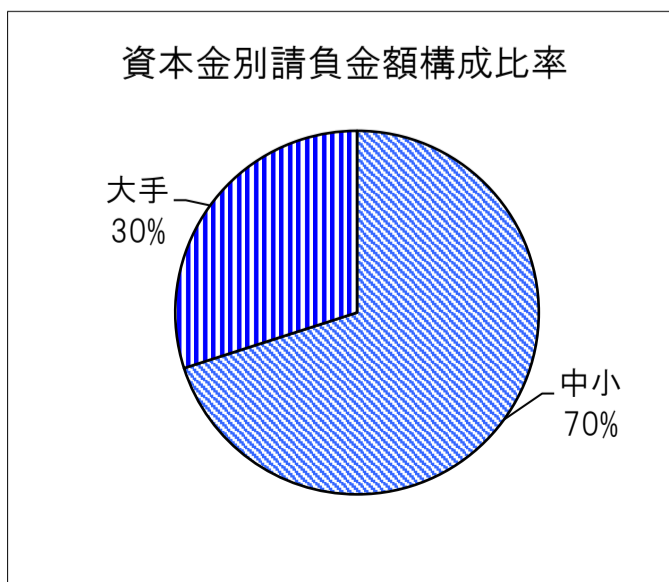
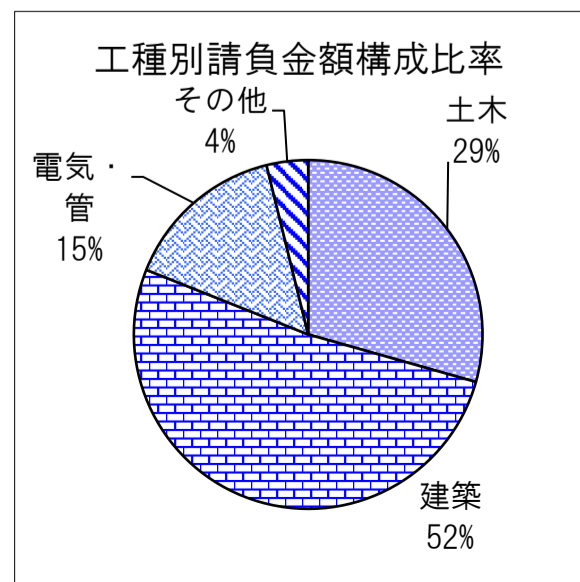


	件数	対前年増減率(%)	請負金額	対前年増減率(%)
国	9	▲ 30.8	10	▲ 17.1
独立行政法人等	12	▲ 40.0	25	▲ 21.5
県	135	▲ 31.5	168	▲ 23.0
市町村	90	▲ 32.8	141	▲ 3.7
その他の公共的団体	13	▲ 8.3	18	▲ 33.3

3. その他の状況



	件数	対前年増減率(%)	請負金額	対前年増減率(%)
大津	35	▲ 58.8	16	▲ 57.1
湖南	37	▲ 9.8	135	▲ 157.2
甲賀	28	▲ 26.3	34	▲ 34.3
東近江	73	▲ 3.9	87	▲ 3.6
湖東	28	0.0	25	▲ 0.2
湖北	38	▲ 30.9	56	▲ 17.2
湖西	20	▲ 62.3	9	▲ 58.9



	件数	対前年増減率(%)	請負金額	対前年増減率(%)
土木	158	▲ 36.3	107	▲ 19.4
建築	35	▲ 27.1	188	▲ 54.6
電気・管	48	▲ 12.7	55	▲ 2.9
その他	18	▲ 28.0	14	▲ 55.8

	件数	対前年増減率(%)	請負金額	対前年増減率(%)
中小	240	▲ 31.4	255	▲ 3.6
大手	38	▲ 17.4	109	▲ 54.2

<参考>

請負契約年度別(当年度・過年度)の構成割合 (H23～27)

○累 計

(億円)

年月	請負金額	当年度 請負契約	構成比	前年増減比	過年度 請負契約	構成比	前年増減比
H27.4～5	365	47	13.0%	-43.9%	318	87.0%	36.4%
H26.4～5	318	84	26.7%	10.3%	233	73.3%	22.5%
H25.4～5	267	77	28.8%	127.9%	190	71.2%	-2.8%
H24.4～5	229	33	14.7%	10.0%	195	85.3%	1.6%
H23.4～5	223	30	13.8%	—	192	86.2%	—

※本表において「当年度請負契約」には、当該年度に請負契約が締結された工事にかかる請負金額相当額を計上し、「過年度請負契約」には、継続工事等で当該年度より前に請負契約が締結された工事にかかる請負金額相当額を計上している。

■大型工事明細一覧