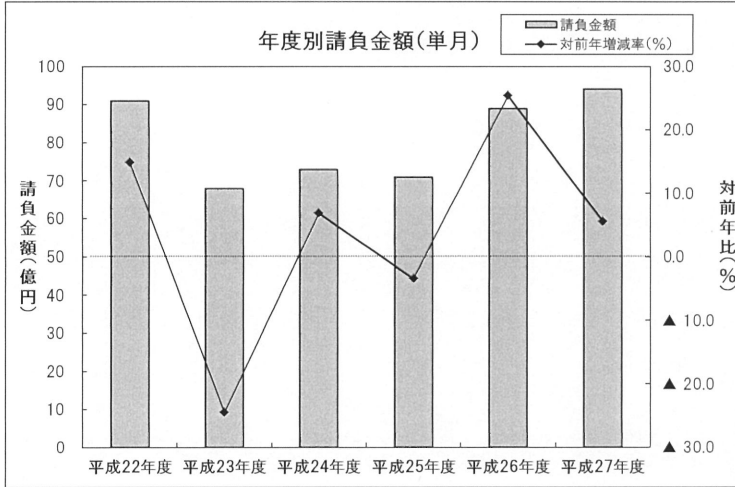


単月(平成27年6月の状況)

【請負金額 増加】

- 当月の公共工事動向を当社の保証取扱からみると、件数は198件で2.9%減となり、請負金額は94億円で5.6%増となった。
- 請負金額を発注者別にみると、その他の公共的団体、市町村で大幅減となったものの、国で倍増、県で大幅増、独立行政法人等で増加となった。
- 請負金額を地区別にみると、東近江と湖西で半減、湖東で減少となったものの、甲賀で倍増、湖北と大津で大幅増、湖南で微増となった。

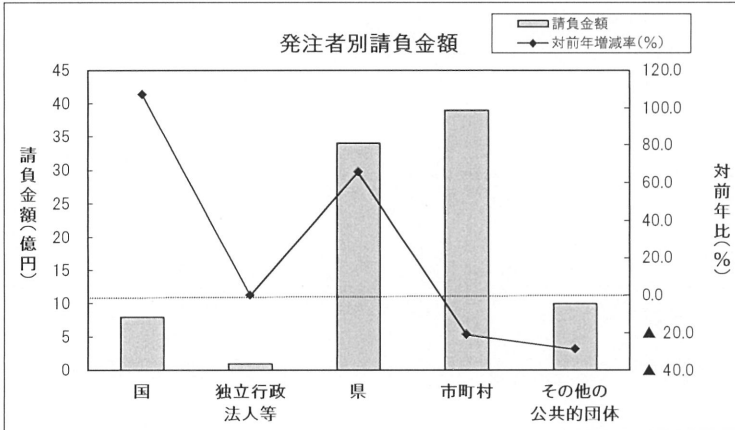
1. 全般の状況



(請負金額:単位 億円)

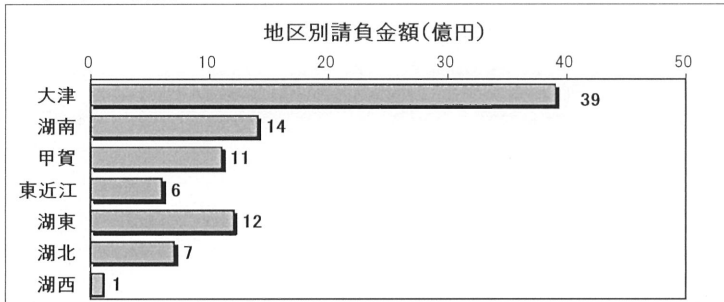
	件数	対前年増減率(%)	請負金額	対前年増減率(%)
平成22年度	206	7.3	91	15.0
平成23年度	137	▲33.5	68	▲24.4
平成24年度	168	22.6	73	6.9
平成25年度	165	▲1.8	71	▲3.4
平成26年度	204	23.6	89	25.4
平成27年度	198	▲2.9	94	5.6

2. 発注者別の状況

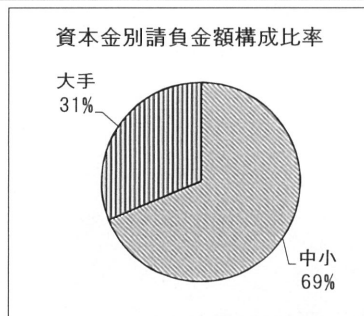
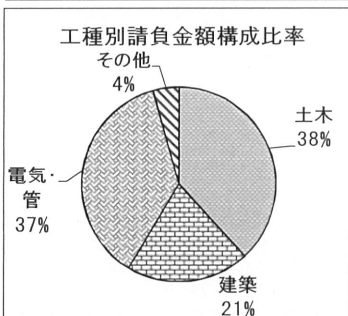


	件数	対前年増減率(%)	請負金額	対前年増減率(%)
国	8	33.3	8	107.1
独立行政法人等	5	400.0	1	-
県	51	0.0	34	65.7
市町村	127	▲8.6	39	▲20.8
その他の公共的団体	7	0.0	10	▲28.7

3. その他の状況



	件数	対前年増減率(%)	請負金額	対前年増減率(%)
地区別	大津	▲4.7	39	20.8
	湖南	25.0	14	1.8
	甲賀	13.3	11	109.0
地区別	東近江	23.3	6	▲55.4
	湖東	0.0	12	▲5.7
	湖北	▲36.7	7	41.6
	湖西	▲44.4	1	▲42.1



	件数	対前年増減率(%)	請負金額	対前年増減率(%)
工種別	土木	2.7	35	▲7.4
	建築	0.0	19	12.4
	電気・管	▲20.9	34	15.5
	その他	0.0	4	37.2

	件数	対前年増減率(%)	請負金額	対前年増減率(%)
資本金別	中小	▲4.2	64	▲9.4
	大手	21.4	29	64.8

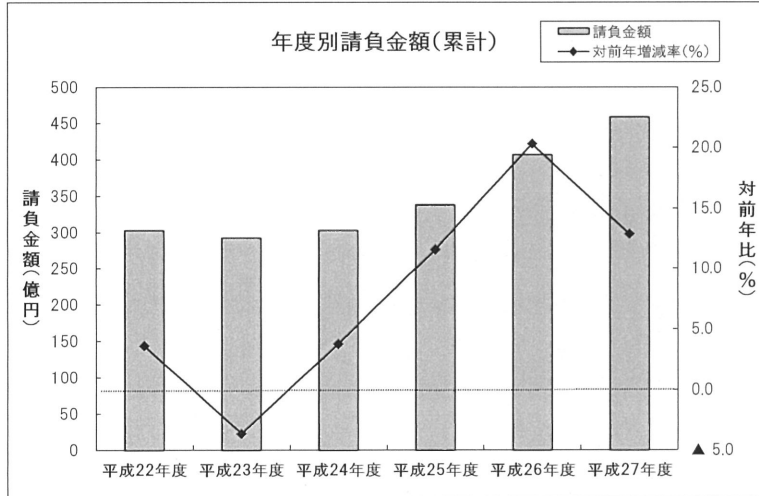
累計(平成27年4月～平成27年6月までの状況)

【請負金額 2桁増】

- 今年度の公共工事動向を当社の保証取扱からみると、件数は457件で21.2%減となり、請負金額は459億円で12.9%増となった。
なお、請負金額のうち約4分の3を占める過年度発注工事にかかる保証取扱分の増加が寄与している。(※次項<参考>参照)
- 請負金額を発注者別にみると、市町村で微減となったものの、国、県、独立行政法人等で大幅増となり、その他の公共的団体で微増となった。
- 請負金額を地区別にみると、湖西、大津で大幅減、湖北で2桁減、東近江で減少、湖東で微減となったものの、大型工事の取扱のあった湖南(野洲市:新野洲クリーンセンター建設工事(請負金額43億円)、滋賀県病院事業庁:滋賀県立成人病センター第二期工事(請負金額54億円))でほぼ倍増、甲賀で大幅増となった。

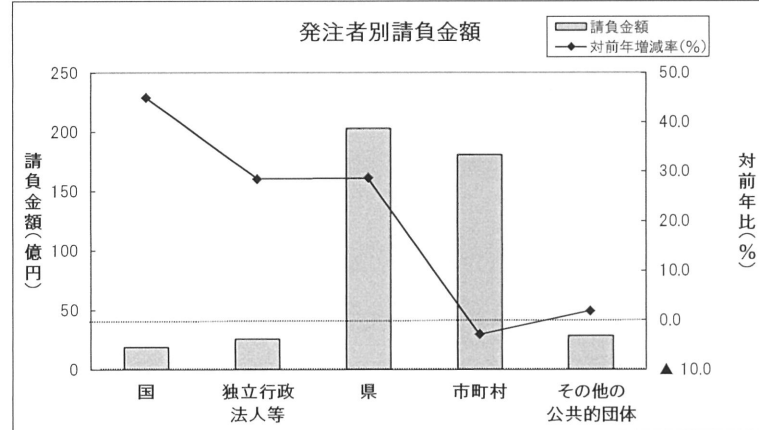
1. 全般の状況

(請負金額:単位 億円)



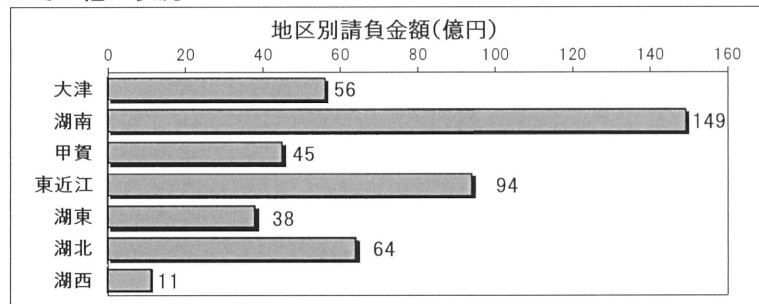
	件数	対前年増減率(%)	請負金額	対前年増減率(%)
平成22年度	434	▲ 0.5	303	3.6
平成23年度	331	▲ 23.7	292	▲ 3.6
平成24年度	395	19.3	303	3.8
平成25年度	467	18.2	338	11.6
平成26年度	580	24.2	407	20.3
平成27年度	457	▲ 21.2	459	12.9

2. 発注者別の状況

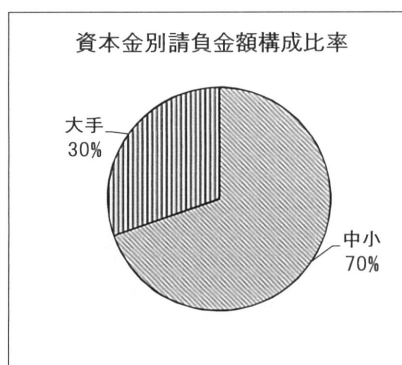
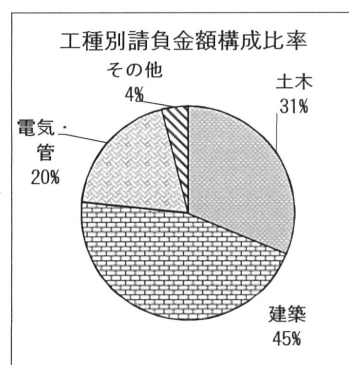


	件数	対前年増減率(%)	請負金額	対前年増減率(%)
国	17	▲ 10.5	19	45.0
独立行政法人等	17	▲ 19.0	26	28.5
県	186	▲ 25.0	203	28.7
市町村	217	▲ 20.5	181	▲ 2.8
その他の公共的団体	20	5.3	29	1.9

3. その他の状況



	件数	対前年増減率(%)	請負金額	対前年増減率(%)	
地区別	大津	96	▲ 35.6	56	▲ 21.4
	湖南	72	4.3	149	124.5
	甲賀	45	▲ 15.1	45	47.0
	東近江	110	3.8	94	▲ 5.0
	湖東	47	0.0	38	▲ 2.1
	湖北	57	▲ 32.9	64	▲ 12.8
	湖西	30	▲ 57.7	11	▲ 56.7



	件数	対前年増減率(%)	請負金額	対前年増減率(%)	
工種別	土木	271	▲ 24.3	143	▲ 16.7
	建築	66	▲ 16.5	208	49.3
	電気・管	82	▲ 16.3	89	7.5
	その他	38	▲ 15.6	18	51.2

	件数	対前年増減率(%)	請負金額	対前年増減率(%)	
資本金別	中小	424	▲ 21.8	320	0.7
	大手	55	▲ 8.3	139	56.3

<参考>

請負契約年度別(当年度・過年度)の構成割合 (H23～27)

○累 計

(億円)

年月	請負金額	当年度 請負契約	構成比	前年増減比	過年度 請負契約	構成比	前年増減比
H27.4～6	459	115	25.1%	-28.6%	344	74.9%	40.3%
H26.4～6	407	162	39.8%	13.5%	245	60.2%	25.2%
H25.4～6	338	142	42.1%	41.1%	195	57.9%	-3.1%
H24.4～6	303	101	33.3%	10.4%	202	66.7%	0.7%
H23.4～6	292	91	31.3%	—	200	68.7%	—

※本表において「当年度請負契約」には、当該年度に請負契約が締結された工事にかかる請負金額相当額を計上し、「過年度請負契約」には、継続工事等で当該年度より前に請負契約が締結された工事にかかる請負金額相当額を計上している。

■大型工事明細一覧

(請負金額 対象額： 300 百万円以上)
平成 27 年 6 月分
(百万円)

発注者名	工 事 名 称	請負総額	対象額	着工日 完成日	工事場所
近畿地整	水口道路泉地区他改良舗装工事		312	27. 6. 3 28. 2. 29	滋賀県 甲賀市
滋賀県	平成24年度第1号琵琶湖流域下水道湖西浄化センター 汚泥燃料化事業	1,599	790	25. 3. 22 28. 3. 22	滋賀県 大津市
滋賀県	平成26年度第2号琵琶湖流域下水道湖西浄化センター 電気設備改築更新工事	1,075	927	26.12.25 28. 3. 18	滋賀県 大津市
愛荘町	平成26年度線越工事第1号愛荘町立つくし保育園改築 工事(建築)		414	27. 6. 10 28. 3. 10	滋賀県 愛荘町
公立甲賀病院組合	旧公立甲賀病院解体工事		479	27. 6. 19 28. 3. 25	滋賀県 甲賀市