

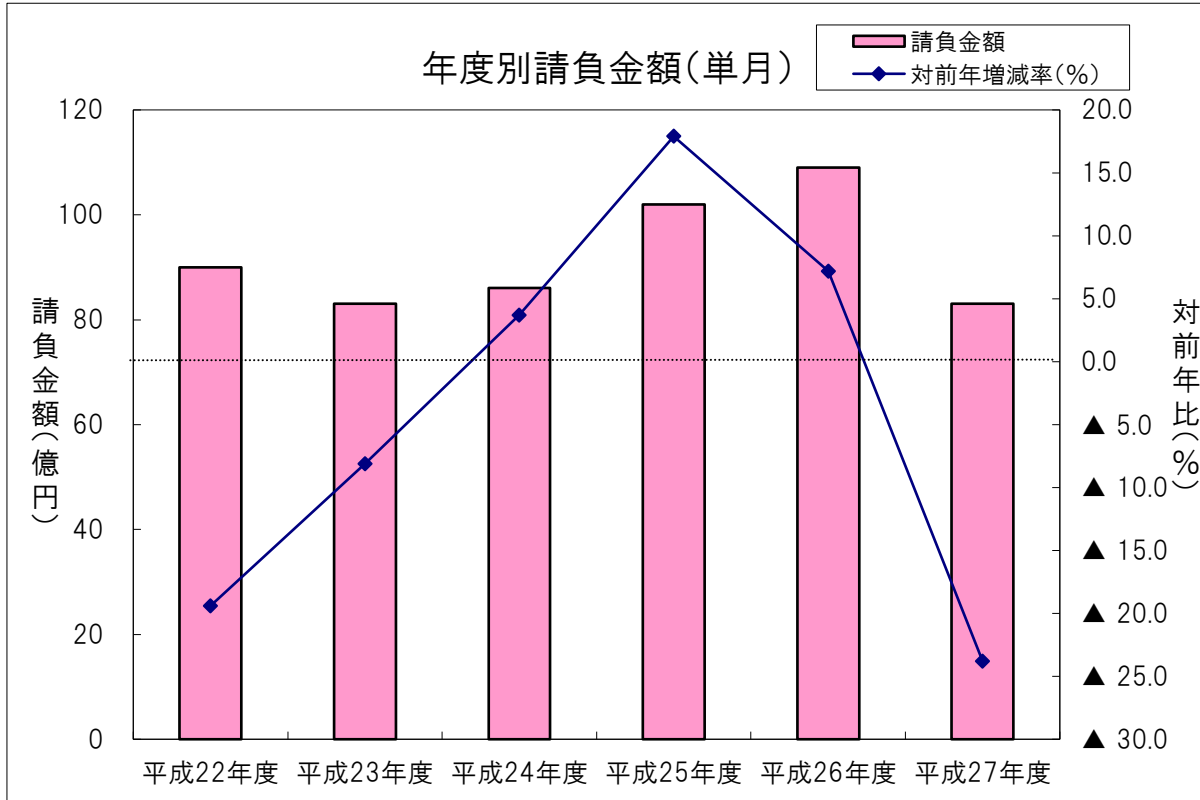
単月(平成27年10月の状況)

【請負金額 大幅減】

- 当月の公共工事動向を当社の保証取扱からみると、件数は266件で16.9%減となり、請負金額は83億円で23.8%減となった。
- 請負金額を発注者別にみると、その他の公共的団体で大幅増となったものの、市町村、独立行政法人等で大幅減、県で2桁減、国で減少となった。
- 請負金額を地区別にみると、甲賀、湖西で大幅増となったものの、大津、湖南、湖北で大幅減、東近江で2桁減、湖東で減少となった。

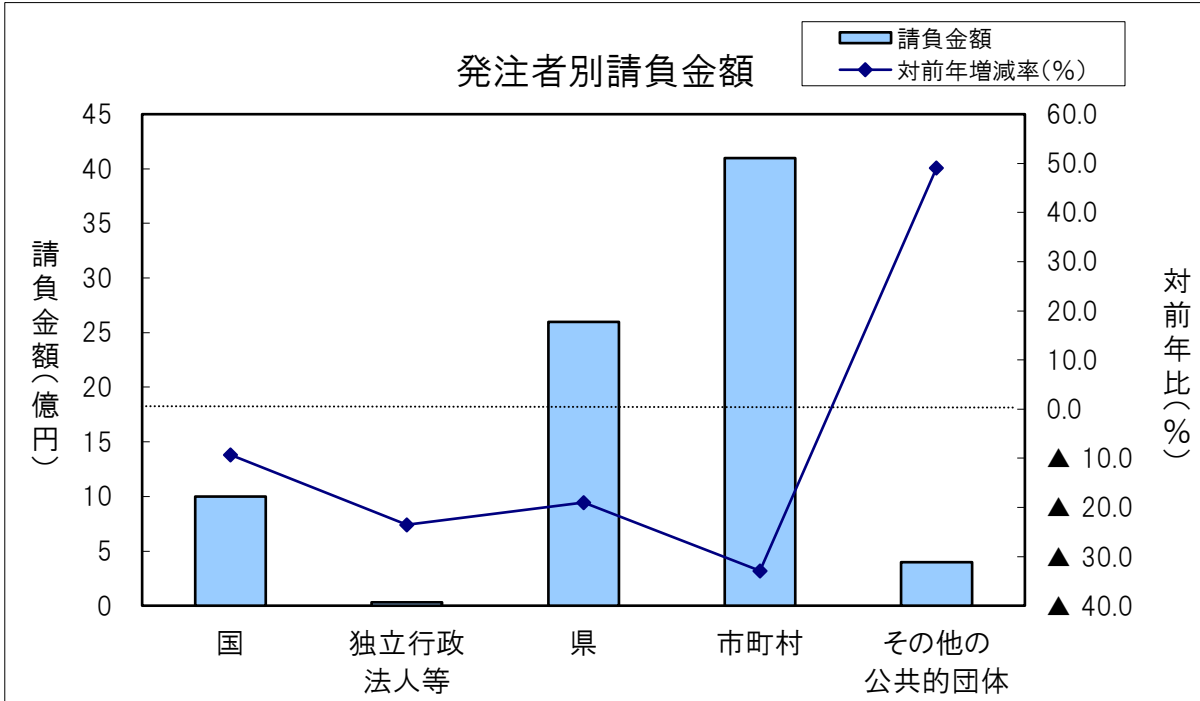
1. 全般の状況

(請負金額:単位 億円)



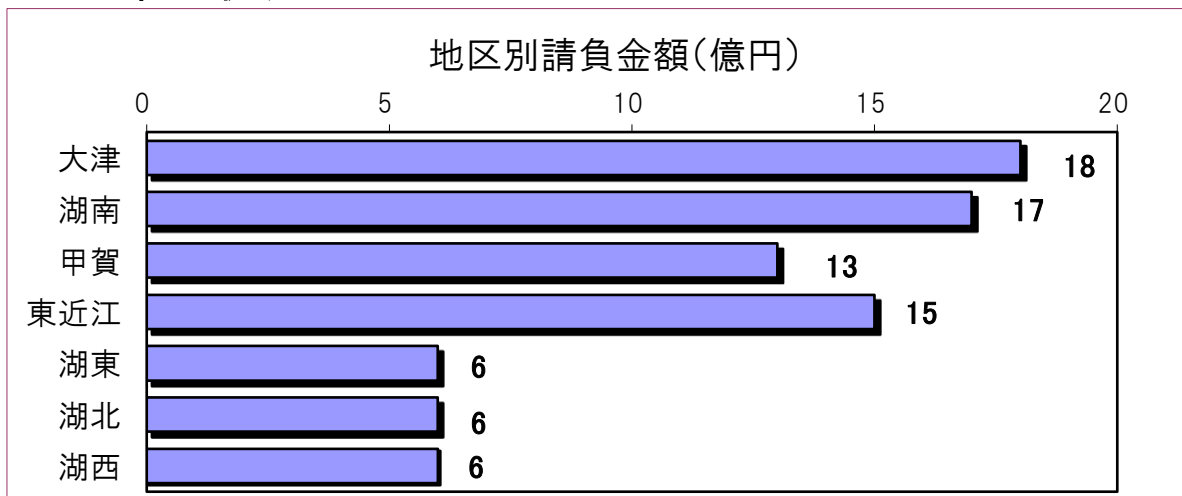
	件数	対前年増減率(%)	請負金額	対前年増減率(%)
平成22年度	276	▲ 14.6	90	▲ 19.4
平成23年度	221	▲ 19.9	83	▲ 8.1
平成24年度	263	▲ 19.0	86	▲ 3.7
平成25年度	314	▲ 19.4	102	▲ 17.9
平成26年度	320	▲ 1.9	109	▲ 7.2
平成27年度	266	▲ 16.9	83	▲ 23.8

2. 発注者別の状況

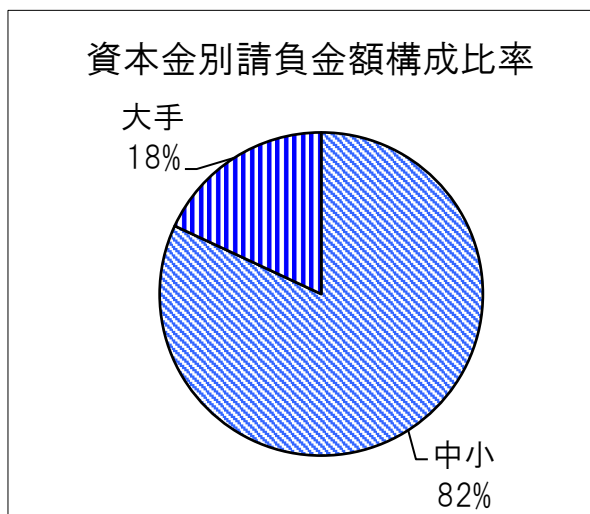
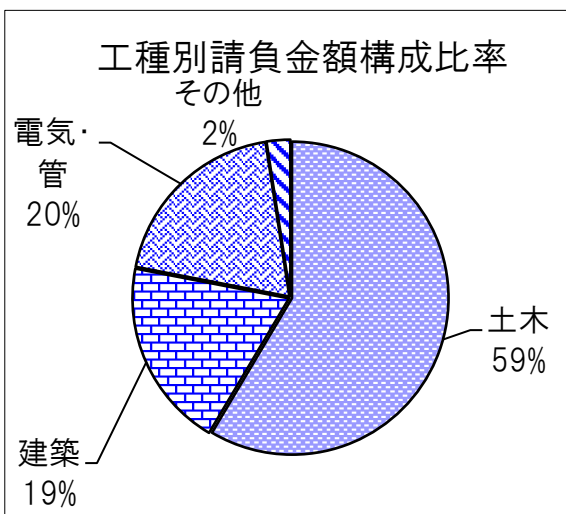


	件数	対前年増減率(%)	請負金額	対前年増減率(%)
国	10	▲ 28.6	10	▲ 9.3
独立行政法人等	2	100.0	0.3	▲ 23.5
県	84	▲ 31.1	26	▲ 19.0
市町村	159	▲ 6.5	41	▲ 32.9
その他の公共的団体	11	▲ 15.4	4	▲ 49.1

3. その他の状況



	件数	対前年増減率(%)	請負金額	対前年増減率(%)
大津	59	▲ 25.3	18	▲ 44.4
湖南	61	▲ 4.7	17	▲ 36.5
甲賀	36	▲ 12.5	13	▲ 43.7
東近江	52	▲ 13.3	15	▲ 19.4
湖東	16	▲ 40.7	6	▲ 5.2
湖北	27	▲ 35.7	6	▲ 26.7
湖西	15	▲ 6.2	6	▲ 24.2



	件数	対前年増減率(%)	請負金額	対前年増減率(%)
土木	174	▲ 14.3	48	▲ 8.6
建築	33	▲ 15.4	16	▲ 55.8
電気・管	45	▲ 4.7	16	▲ 21.6
その他	14	▲ 60.0	2	▲ 57.1

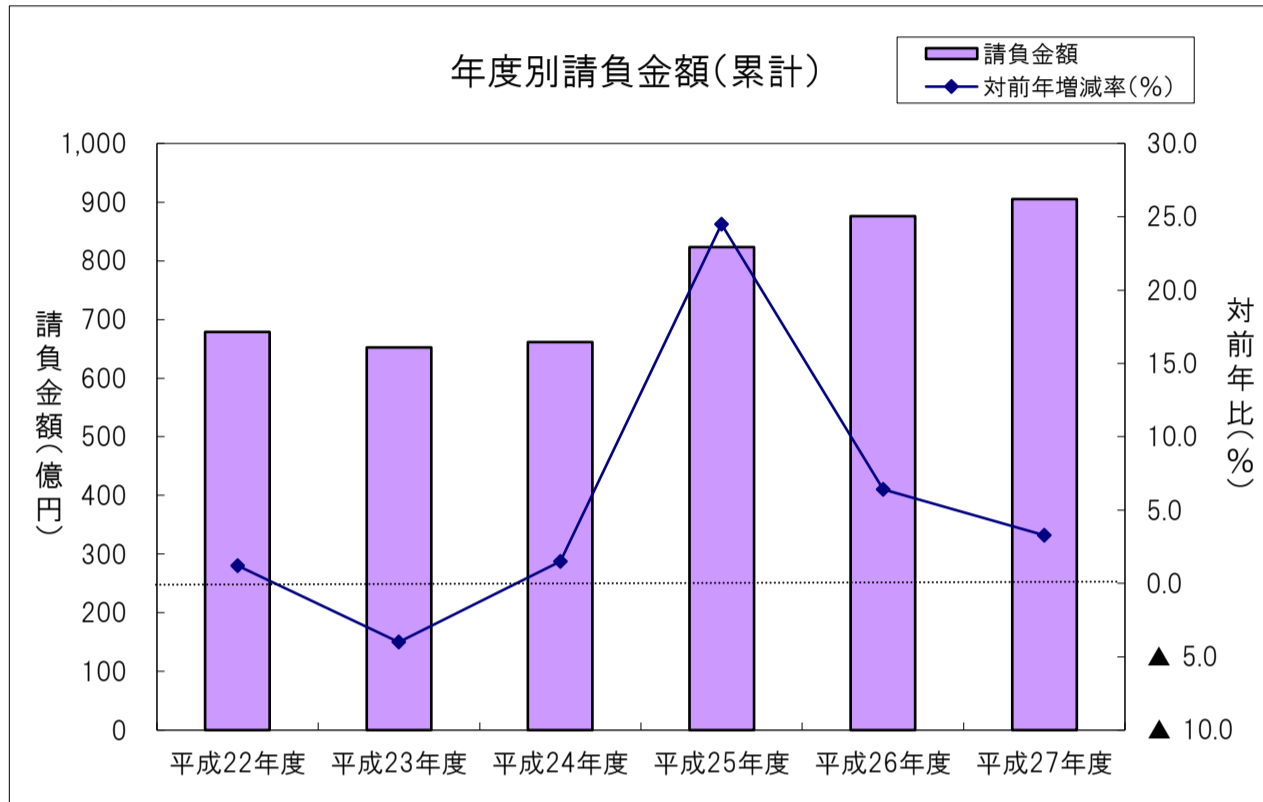
	件数	対前年増減率(%)	請負金額	対前年増減率(%)
中小	247	▲ 17.4	68	▲ 28.8
大手	19	▲ 24.0	15	▲ 10.5

累計(平成27年4月～平成27年10月までの状況)

【請負金額 増加】

- 今年度の公共工事動向を当社の保証取扱からみると、件数は1,455件で18.1%減となり、請負金額は905億円で3.3%増となった。
- 請負金額を発注者別にみると、国で減少、市町村で微減となったものの、独立行政法人等で大幅増、その他の公共的団体で増加、県で微増となった。
- 請負金額を地区別にみると、湖西、湖北で大幅減、湖東で2桁減、大津で減少となったものの、湖南、甲賀で大幅増、東近江で増加となった。

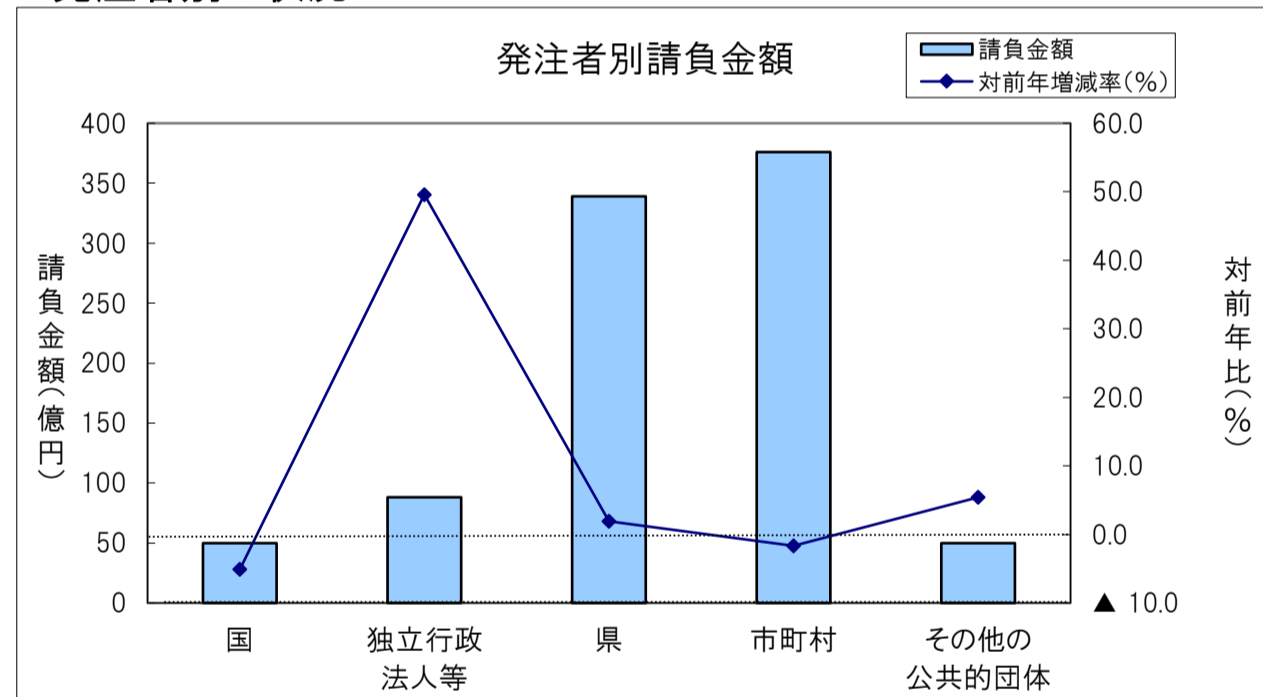
1. 全般の状況



(請負金額: 単位 億円)

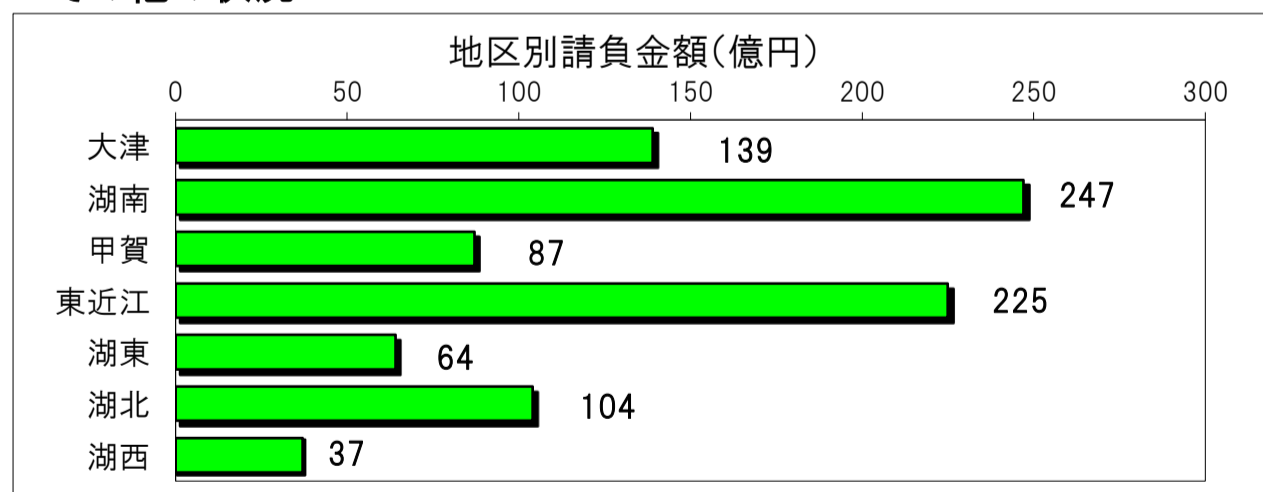
	件数	対前年増減率(%)	請負金額	対前年増減率(%)
平成22年度	1,479	▲ 8.9	679	1.2
平成23年度	1,344	▲ 9.1	652	▲ 4.0
平成24年度	1,315	▲ 2.2	661	1.5
平成25年度	1,696	▲ 29.0	823	24.5
平成26年度	1,777	▲ 4.8	876	6.4
平成27年度	1,455	▲ 18.1	905	3.3

2. 発注者別の状況

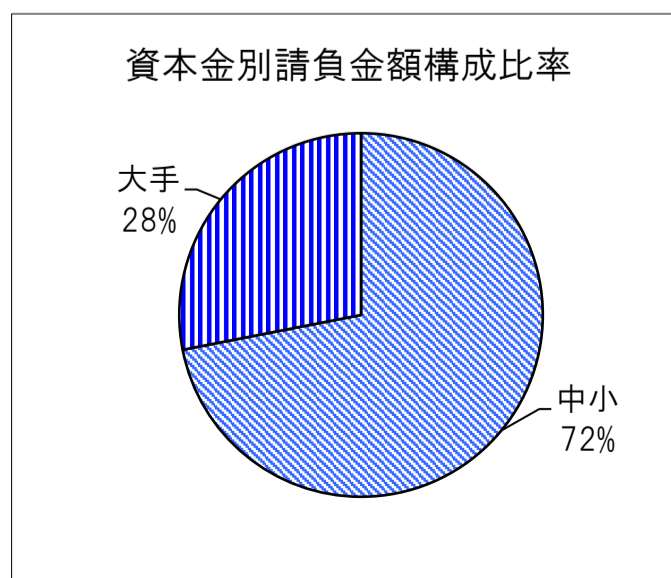
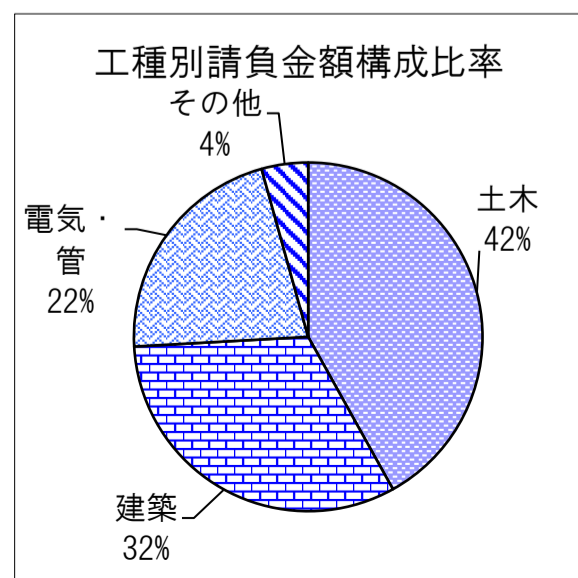


	件数	対前年増減率(%)	請負金額	対前年増減率(%)
国	63	▲ 3.1	50	▲ 5.1
独立行政法人等	35	▲ 14.6	88	▲ 49.6
県	612	▲ 21.0	339	1.9
市町村	691	▲ 18.4	376	▲ 1.7
その他の公共的団体	54	10.2	50	5.4

3. その他の状況



地区別	件数	対前年増減率(%)	請負金額	対前年増減率(%)
大津	302	▲ 19.7	139	▲ 9.7
湖南	282	▲ 7.2	247	45.7
甲賀	164	▲ 6.3	87	25.6
東近江	307	▲ 9.2	225	8.5
湖東	127	▲ 26.2	64	▲ 17.0
湖北	175	▲ 30.0	104	▲ 23.8
湖西	98	▲ 39.5	37	▲ 38.1



工種別	件数	対前年増減率(%)	請負金額	対前年増減率(%)
土木	898	▲ 24.3	379	▲ 16.5
建築	187	2.7	291	23.2
電気・管	211	▲ 9.8	195	24.0
その他	159	▲ 9.1	39	38.9

資本金別	件数	対前年増減率(%)	請負金額	対前年増減率(%)
中小	1,355	▲ 18.8	651	▲ 6.7
大手	125	▲ 11.3	254	42.2