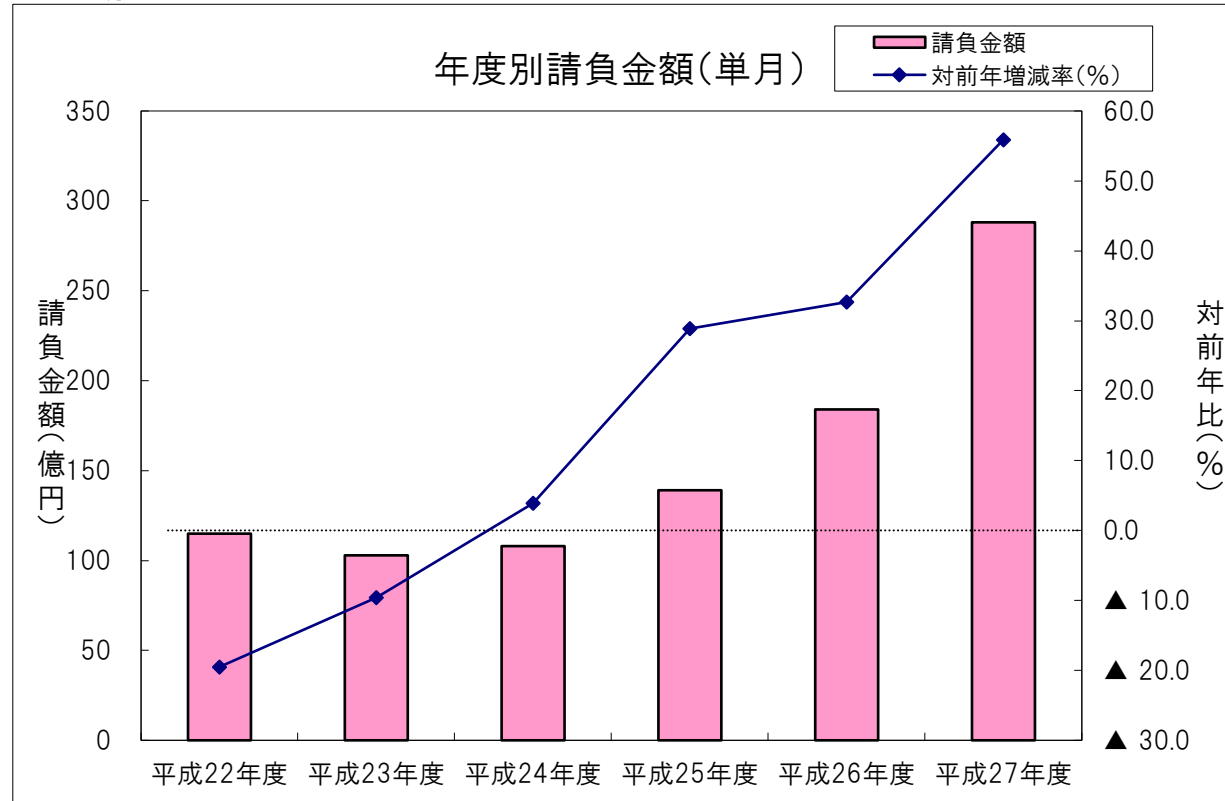


単月(平成27年4月の状況)

【請負金額 大幅増】

- 当月の公共工事動向を当社の保証取扱からみると、件数は163件で19.7%減となり、請負金額は288億円で55.9%増となった。
なお、請負金額のうち94%を占める過年度発注工事にかかる保証取扱分の増加が寄与している。
- 請負金額を発注者別にみると、その他の公共的団体で2.3倍、独立行政法人等、県、市町村で大幅増、国で微増となった。
- 請負金額を地区別にみると、大津で半減、湖西で大幅減となったものの、大型工事の取扱のあった湖南(野洲市:新野洲クリーンセンター建設工事(請負金額43億円)、滋賀県病院事業庁:滋賀県立成人病センター第二期改築工事(請負金額54億円)で3.7倍、甲賀、湖北、湖東で大幅増、東近江で2桁増となった。

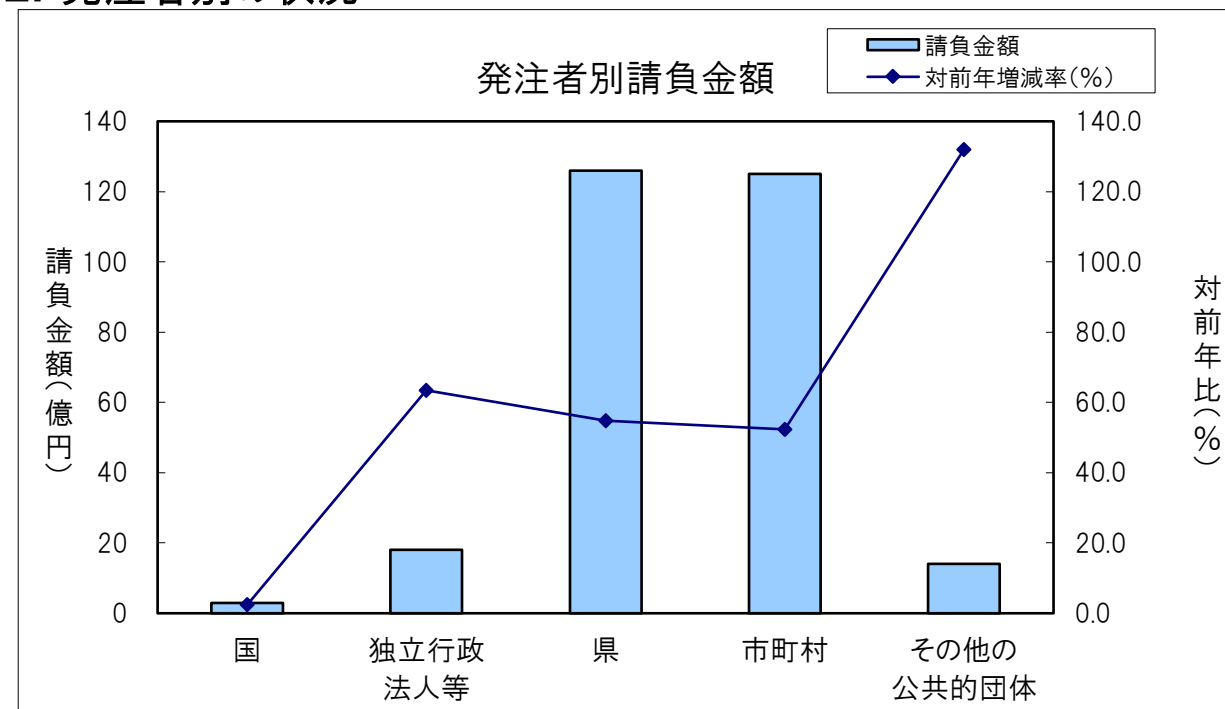
1. 全般の状況



(請負金額:単位 億円)

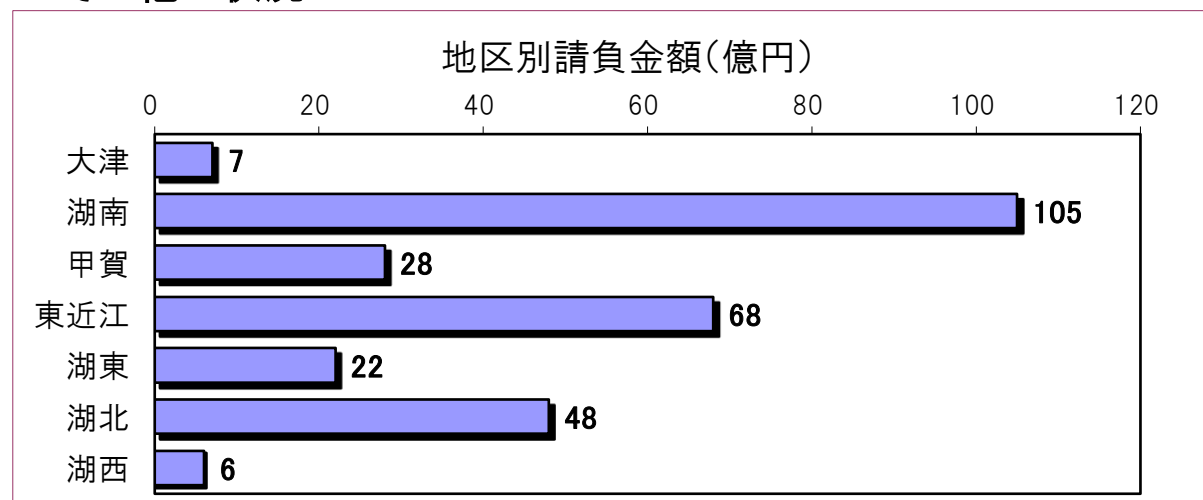
	件数	対前年増減率(%)	請負金額	対前年増減率(%)
平成22年度	129	▲ 16.8	115	▲ 19.5
平成23年度	104	▲ 19.4	103	▲ 9.6
平成24年度	120	15.4	108	▲ 3.9
平成25年度	147	22.5	139	▲ 28.9
平成26年度	203	38.1	184	▲ 32.7
平成27年度	163	▲ 19.7	288	▲ 55.9

2. 発注者別の状況

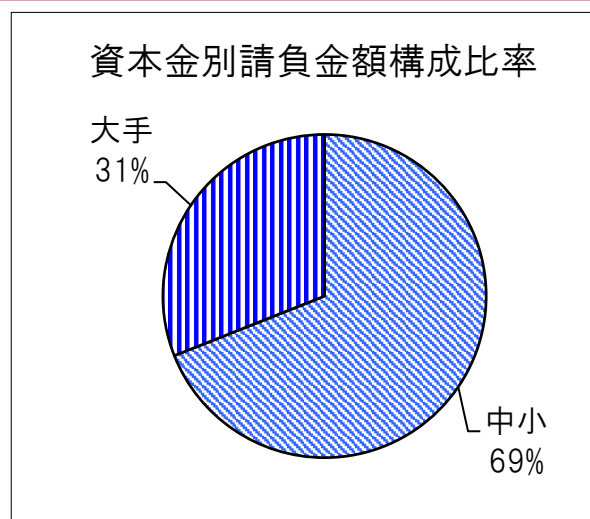
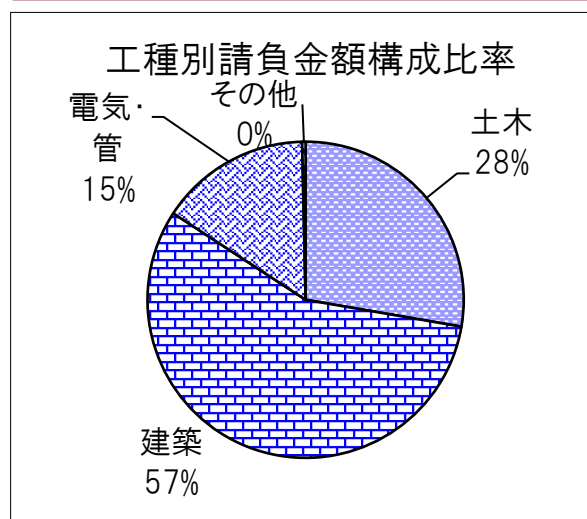


	件数	対前年増減率(%)	請負金額	対前年増減率(%)
国	4	▲ 20.0	3	2.4
独立行政法人等	7	▲ 22.2	18	63.5
県	100	▲ 20.0	126	54.8
市町村	45	▲ 22.4	125	52.3
その他の公共的団体	7	16.7	14	132.0

3. その他の状況



地区別	件数	対前年増減率(%)	請負金額	対前年増減率(%)
大津	12	▲ 58.6	7	▲ 56.9
湖南	26	13.0	105	276.9
甲賀	17	▲ 45.2	28	70.3
東近江	48	9.1	68	17.6
湖東	16	23.1	22	28.3
湖北	29	▲ 14.7	48	37.5
湖西	15	▲ 48.3	6	▲ 39.3



工種別	件数	対前年増減率(%)	請負金額	対前年増減率(%)
土木	97	▲ 28.7	79	▲ 1.7
建築	21	▲ 16.0	161	163.5
電気・管	35	9.4	44	25.1
その他	10	0.0	1	▲ 73.4

資本金別	件数	対前年増減率(%)	請負金額	対前年増減率(%)
中小	151	▲ 22.6	198	27.5
大手	25	19.0	89	208.8