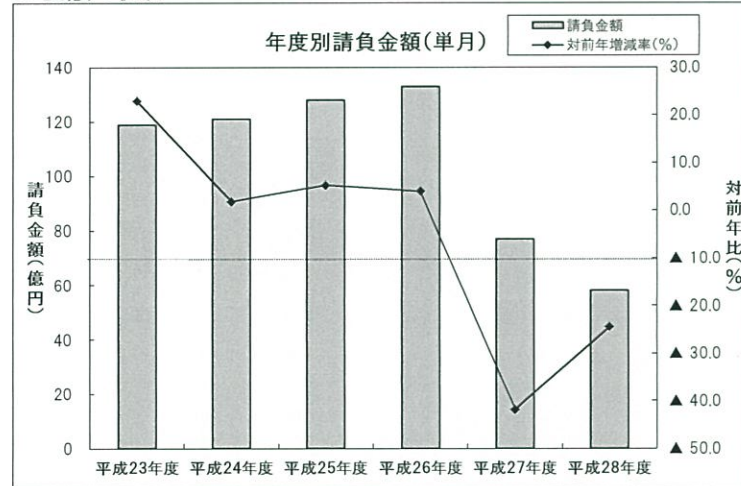


単月(平成28年5月の状況)

【請負金額 大幅減】

- 当月の公共工事動向を当社の保証取扱からみると、件数は109件で13.5%増となり、請負金額は58億円で24.4%減となった。
- 請負金額を発注者別にみると、市町村で大幅増、国で増加となったものの、その他の公共的団体、独立行政法人等、県で大幅減となった。
- 請負金額を地区別にみると、甲賀、湖西、大津で大幅増、湖北で増加となったものの、湖南、東近江で大幅減、湖東で2桁減となった。

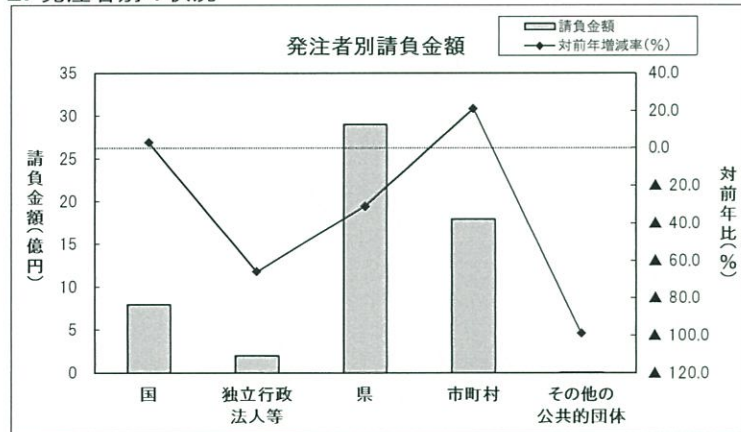
1. 全般の状況



(請負金額:単位 億円)

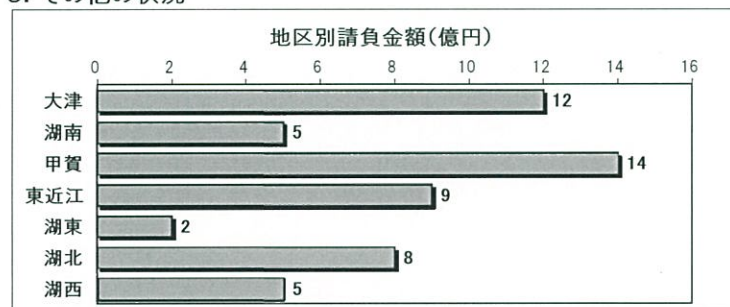
	件数	対前年増減率(%)	請負金額	対前年増減率(%)
平成23年度	90	▲ 9.1	119	23.0
平成24年度	107	18.9	121	1.8
平成25年度	155	44.9	128	5.3
平成26年度	173	11.6	133	4.0
平成27年度	96	▲ 44.5	77	▲ 41.8
平成28年度	109	13.5	58	▲ 24.4

2. 発注者別の状況

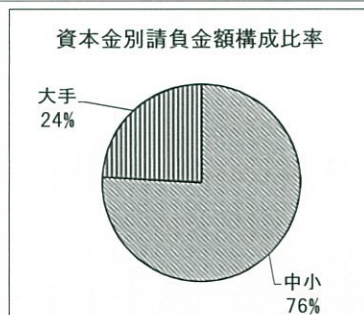
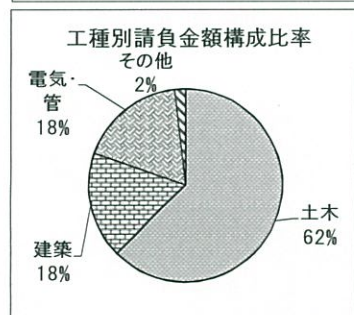


	件数	対前年増減率(%)	請負金額	対前年増減率(%)
国	7	40.0	8	3.0
独立行政法人等	5	0.0	2	▲ 66.1
県	47	34.3	29	▲ 31.1
市町村	49	8.9	18	21.1
その他の公共的団体	1	▲ 83.3	0.05	▲ 98.9

3. その他の状況



	件数	対前年増減率(%)	請負金額	対前年増減率(%)	
地区別	大津	25	12	40.0	
	湖南	14	5	▲ 80.7	
	甲賀	19	14	142.0	
	東近江	17	▲ 32.0	9	▲ 52.6
	湖東	7	▲ 41.7	2	▲ 11.1
	湖北	16	77.8	8	9.9
	湖西	11	120.0	5	101.9



	件数	対前年増減率(%)	請負金額	対前年増減率(%)
工種別	土木	63	35	29.8
	建築	14	10	▲ 61.9
	電気・管	22	10	4.2
	その他	10	1	▲ 88.0

	件数	対前年増減率(%)	請負金額	対前年増減率(%)
資本金別	中小	96	44	▲ 22.3
	大手	15	14	▲ 30.4

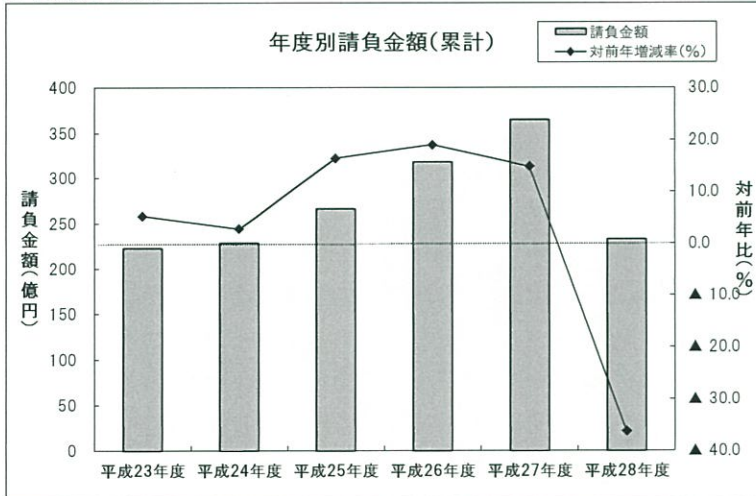
累計(平成28年4月～平成28年5月までの状況)

【請負金額 大幅減】

- 今年度の公共工事動向を当社の保証取扱からみると、件数は243件で6.2%減となり、請負金額は233億円で36.1%減となった。
 なお、これには請負金額のうち80%を占める過年度発注工事にかかる保証取扱分の減少が寄与している。
- 請負金額を発注者別にみると、国で大幅増となったものの、その他の公共的団体、市町村、独立行政法人等、県で大幅減となった。
- 請負金額を地区別にみると、湖西、甲賀、大津で大幅増となったものの、湖東、湖南、湖北、東近江で大幅減となった。

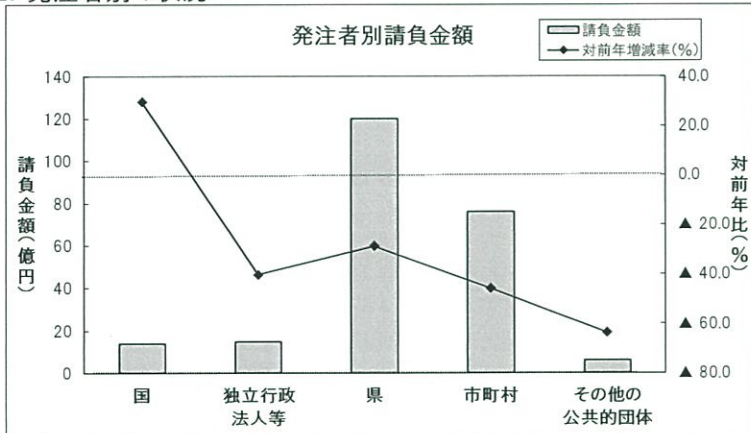
1. 全般の状況

(請負金額:単位 億円)



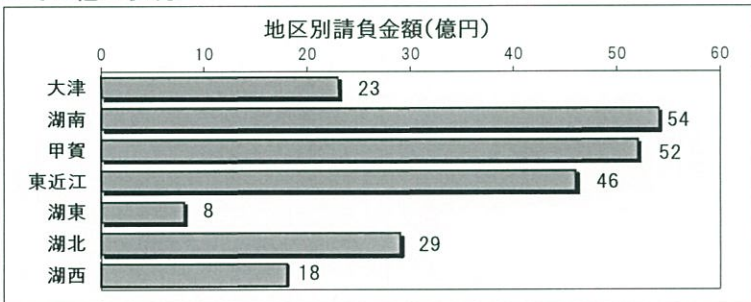
	件数	対前年増減率(%)	請負金額	対前年増減率(%)
平成23年度	194	▲14.9	223	5.3
平成24年度	227	17.0	229	2.8
平成25年度	302	33.0	267	16.4
平成26年度	376	24.5	318	19.0
平成27年度	259	▲31.1	365	14.9
平成28年度	243	▲6.2	233	▲36.1

2. 発注者別の状況

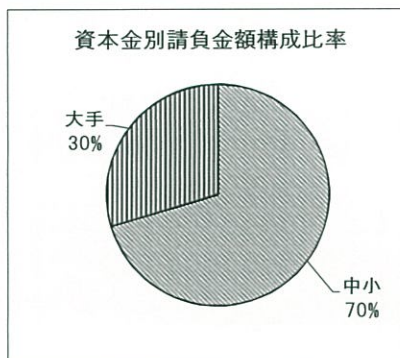
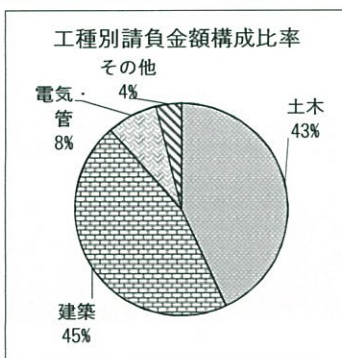


	件数	対前年増減率(%)	請負金額	対前年増減率(%)
国	9	0.0	14	▲29.7
独立行政法人等	17	41.7	15	▲40.2
県	124	▲8.1	120	▲28.6
市町村	87	▲3.3	76	▲45.7
その他の公共的団体	6	▲53.8	6	▲63.5

3. その他の状況



	件数	対前年増減率(%)	請負金額	対前年増減率(%)
地区別	大津	36	23	▲39.7
	湖南	37	54	▲59.7
	甲賀	30	52	▲52.1
	東近江	51	46	▲46.5
	湖東	16	8	▲66.4
	湖北	42	29	▲48.8
	湖西	31	18	▲108.1



	件数	対前年増減率(%)	請負金額	対前年増減率(%)
工種別	土木	150	100	▲6.5
	建築	39	105	▲44.0
	電気・管	37	18	▲66.6
	その他	17	9	▲35.0

	件数	対前年増減率(%)	請負金額	対前年増減率(%)
資本金別	中小	227	164	▲35.8
	大手	33	69	▲36.8

大型工事明細一覧

(請負金額 対象額: 300 百万円以上)
 平成 28 年 5 月分
 (百万円)

発注者名	工事名称	請負総額	対象額	着工日 完成日	工事場所
滋賀県	平成26年度第E101-13号大津信楽線補助道路整備工事	1,240	400	27. 3. 17 28. 10. 11	滋賀県 大津市

発注者別前払金保証実績表

表3

平成28年 5月分

滋賀

(件, 百万円, %)

発注者	当 月			前年対比(当月)			累 計			前年対比(累計)		
	件 数	請負額	保証額	件 数	請負額	保証額	件 数	請負額	保証額	件 数	請負額	保証額
近畿地方整備局	6	802	320	300.0	140.6	140.6	7	916	449	175.0	106.4	130.4
近畿農政局	1	9	2	100.0	94.9	92.1	1	9	2	33.3	33.0	32.0
近畿中部防衛局	0	0	0	-	-	-	1	499	213	100.0	298.2	<
国 計	7	812	323	140.0	103.0	124.7	9	1,425	665	100.0	129.7	174.2
独)水資源機構	2	76	26	100.0	125.6	150.4	7	193	66	175.0	166.6	194.9
西日本高速道路関西	1	26	7	33.3	4.1	4.6	6	1,079	411	100.0	66.6	81.0
日本中央競馬会	0	0	0	-	-	-	1	101	40	<	<	<
国立大学法人	2	132	52	<	<	<	3	146	57	<	<	<
独立行政法人等 計	5	234	87	100.0	33.9	46.6	17	1,521	576	141.7	59.8	66.5
土木交通部	35	1,679	664	184.2	215.5	203.2	91	5,058	2,023	109.6	103.9	103.2
土木交通部 計	35	1,679	664	184.2	215.5	203.2	91	5,058	2,023	109.6	103.9	103.2
農政水産部	2	193	77	<	<	<	2	193	77	100.0	112.3	113.5
農政水産部 計	2	193	77	<	<	<	2	193	77	100.0	112.3	113.5
琵琶湖環境部	5	400	159	83.3	35.2	35.0	18	2,192	818	138.5	148.8	138.5
琵琶湖環境部 計	5	400	159	83.3	35.2	35.0	18	2,192	818	138.5	148.8	138.5
企業庁	1	19	7	25.0	4.8	4.8	1	19	7	7.7	1.0	1.0
教育委員会	4	626	250	80.0	62.4	62.4	10	2,685	1,064	52.6	62.3	61.8
滋賀県その他	0	0	0	-	-	-	2	1,907	711	100.0	54.1	82.5
知事部局 計	5	646	258	50.0	27.9	27.9	13	4,613	1,783	35.1	44.5	49.6
都道府県 計	47	2,920	1,160	134.3	68.9	67.9	124	12,057	4,703	91.9	71.4	75.6
大津市	12	199	79	92.3	66.7	68.0	12	199	79	92.3	66.7	68.0
大津地区 計	12	199	79	92.3	66.7	68.0	12	199	79	92.3	66.7	68.0
草津市	4	270	141	200.0	124.1	164.2	4	270	178	200.0	124.1	207.0
守山市	2	15	17	-	-	-	4	138	66	100.0	7.5	11.5
野洲市	0	0	0	-	-	-	1	146	58	50.0	4.6	11.7
湖南地区 計	6	285	158	600.0	132.7	117.5	9	556	303	112.5	10.6	24.9

(件, 百万円, %)

発注者	当 月			前年対比(当月)			累 計			前年対比(累計)		
	件 数	請負額	保証額	件 数	請負額	保証額	件 数	請負額	保証額	件 数	請負額	保証額
湖南省	4	202	80	200.0	138.6	138.8	6	584	194	150.0	28.3	63.4
甲賀市	7	578	253	233.3	<	<	10	3,735	846	166.7	<	<
甲賀地区 計	11	780	334	220.0	400.9	430.7	16	4,319	1,041	160.0	196.2	280.3
近江八幡市	0	0	0	-	-	-	1	17	6	25.0	17.2	17.0
東近江市	3	85	34	60.0	29.8	36.0	15	1,100	363	93.8	44.3	45.4
日野町	4	141	56	200.0	513.8	<	4	141	56	200.0	513.8	<
竜王町	1	5	2	100.0	67.4	67.4	2	21	8	40.0	15.0	15.0
東近江地区 計	8	232	92	80.0	62.9	76.5	22	1,281	435	81.5	46.4	48.2
彦根市	4	96	38	400.0	<	<	4	96	38	200.0	708.5	709.6
多賀町	0	0	0	-	-	-	2	66	26	25.0	37.8	37.9
愛荘町	0	0	13	-	-	44.3	0	0	13	-	-	36.1
湖東地区 計	4	96	51	40.0	38.6	51.9	6	162	78	42.9	57.4	65.8
長浜市	4	89	35	133.3	47.9	47.9	8	176	70	88.9	7.0	27.0
米原市	1	29	11	<	<	<	2	309	123	40.0	40.7	42.2
湖北地区 計	5	119	47	166.7	63.9	63.8	10	486	194	71.4	14.9	35.1
高島市	3	179	71	100.0	372.6	372.8	12	675	269	300.0	595.1	605.1
湖西地区 計	3	179	71	100.0	372.6	372.8	12	675	269	300.0	595.1	605.1
市町村 計	49	1,893	837	108.9	121.1	129.8	87	7,682	2,402	96.7	54.3	72.1
日本下水道事業団	0	0	0	-	-	-	1	192	76	100.0	<	<
地方道路公社	1	5	1	50.0	5.7	4.3	1	5	1	50.0	5.7	4.3
土地開発公社	0	0	0	-	-	-	4	490	195	133.3	44.6	44.9
その他の公共的団体 計	1	5	1	16.7	1.1	1.2	6	687	273	46.2	36.5	40.9
合 計	109	5,865	2,409	113.5	75.6	82.1	243	23,374	8,620	93.8	63.9	75.2

滋賀県および県下各市町 前払金制度・中間前払金制度 実施条件一覧表

平成28年6月1日現在

- 網掛け部分は、平成26年度以降に「前払限度額 撤廃」となった自治体
- 平成26年度以降に「前払限度額 引上げ」となった自治体
- 下線 → 平成28年度より「前払限度額 撤廃」となった自治体（・・・大津市、米原市、高島市）

県・市	前 払 金			中 間 前 払 金		
	対象請負金額等 ()内は工期	前払率 (%)	前 限 度 払 額	対象請負金額等 ()内は工期	前払率 (%)	前 限 度 払 額
滋 賀 県	200万円以上	40	なし	200万円以上 (60日以上)	20	なし
滋 賀 県 道 路 公 社	200万円以上	40	なし	200万円以上 (60日以上)	20	なし
滋 賀 県 土 地 開 発 公 社	200万円以上	40	なし	200万円以上 (60日以上)	20	なし
大 津 市	200万円以上	40	1件あたり1億円 → H28.4より 限度額なし	200万円以上	20	1件あたり5千万円 → H28.4より 限度額なし
草 津 市	200万円以上 (30日以上)	40	1件あたり1億円	200万円以上 (60日以上)	20	1件あたり5千万円
守 山 市	200万円以上	40	各年度 5億円 (★)	200万円以上 (90日以上)	20	各年度 5億円 (★)
栗 東 市	200万円以上 (30日以上)	40	各年度 1億円	200万円以上 (60日以上)	20	各年度 5千万円 ☆
野 洲 市	200万円以上 (30日以上)	40	各年度 5億円 (★)	200万円以上 (60日以上)	20	各年度 5億円 (★)
湖 南 市	200万円以上	40	各年度 1億円	200万円以上 (60日以上)	20	各年度 5千万円
甲 賀 市	200万円以上	40	各年度 5億円 (★)	200万円以上 (60日以上)	20	各年度 5億円 (★)
近 江 八 幡 市	200万円以上	40	各年度 4億円	200万円以上	20	各年度 2億円
東 近 江 市	200万円以上	40	各年度 1億円	200万円以上	20	各年度 5千万円
彦 根 市	200万円以上	40	なし	200万円以上	20	なし
長 浜 市	200万円以上	40	なし	200万円以上 (60日以上)	20	なし
米 原 市	200万円以上	40	各年度 1.5億円(★) → H28.4より 限度額なし	200万円以上	20	各年度 1.5億円(★) → H28.4より 限度額なし
高 島 市	200万円以上 (30日以上)	40	各年度 1億円 (★) → H28.4より 限度額なし	200万円以上 (60日以上)	20	各年度 1億円 (★) → H28.4より 限度額なし
竜 王 町	200万円以上 (30日以上)	40	各年度 1.5億円 (★)	200万円以上 (60日以上)	20	各年度 1.5億円 (★)
日 野 町	200万円以上	40	なし	200万円以上 (60日以上)	20	なし
愛 荘 町	200万円以上	40	なし	200万円以上 (60日以上)	20	なし
豊 郷 町	200万円以上	40	なし	200万円以上 (60日以上)	20	なし
甲 良 町	200万円以上	40	各年度 3億円 (★)	200万円以上 (60日以上)	20	各年度 3億円 (★) ☆
多 賀 町	200万円以上	40	なし	200万円以上 (60日以上)	20	なし

「限度額」中 ★印は、前払金・中間前払金での合計額
欄外の☆印はH28年度以降に限度額撤廃等を検討中