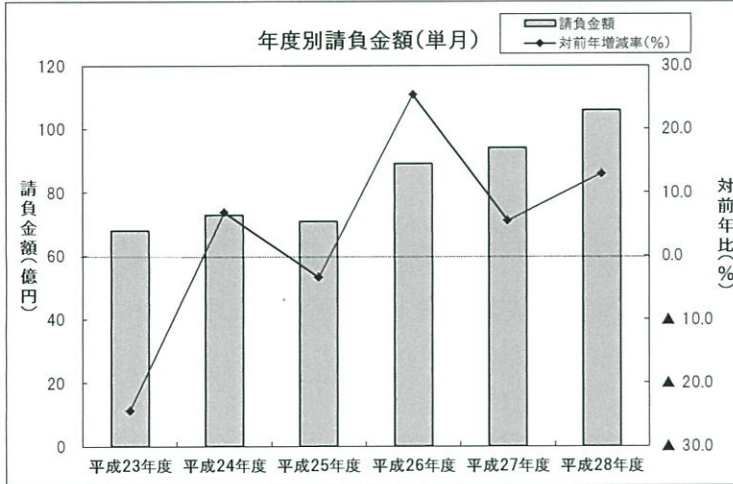


単月(平成28年6月の状況)

【請負金額 2桁増】

- 当月の公共工事動向を当社の保証取扱からみると、件数は180件で9.1%減となり、請負金額は106億円で13.0%増となった。
- 請負金額を発注者別にみると、その他の公共的団体、県で大幅減となったものの、独立行政法人等で大幅増、市町村で2桁増、国で前年並となった。
- 請負金額を地区別にみると、大津、湖北、甲賀、湖南で大幅減となったものの、東近江、湖西で大幅増、湖東で2桁増となった。

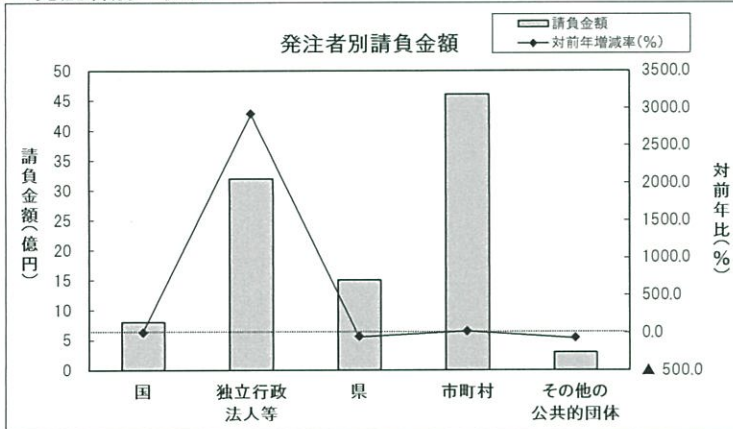
1. 全般の状況



(請負金額:単位 億円)

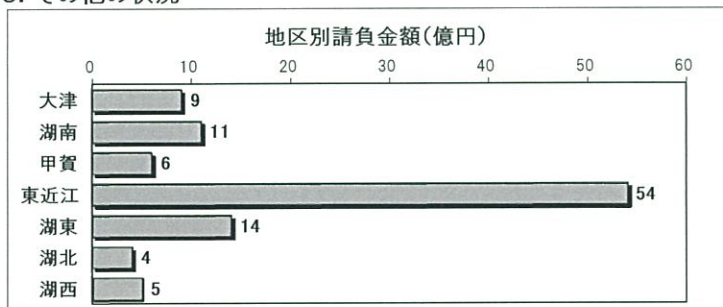
	件数	対前年増減率(%)	請負金額	対前年増減率(%)
平成23年度	137	▲ 33.5	68	▲ 24.4
平成24年度	168	22.6	73	6.9
平成25年度	165	▲ 1.8	71	▲ 3.4
平成26年度	204	23.6	89	25.4
平成27年度	198	▲ 2.9	94	5.6
平成28年度	180	▲ 9.1	106	13.0

2. 発注者別の状況

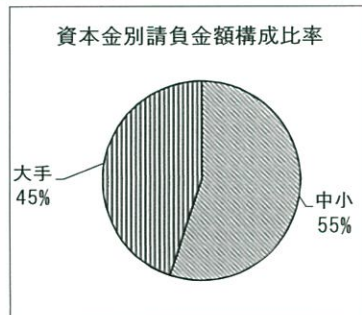
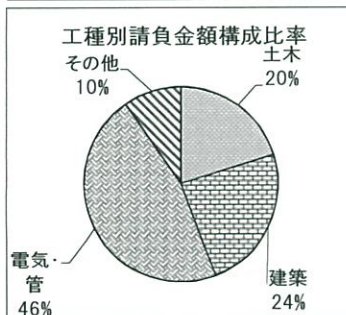


	件数	対前年増減率(%)	請負金額	対前年増減率(%)
国	9	12.5	8	1.0
独立行政法人等	7	40.0	32	2919.5
県	42	▲ 17.6	15	▲ 54.3
市町村	117	▲ 7.9	46	17.6
その他の公共的団体	5	▲ 28.6	3	▲ 70.5

3. その他の状況



地区別	件数	対前年増減率(%)	請負金額	対前年増減率(%)
大津	39	▲ 36.1	9	▲ 77.3
湖南	29	▲ 17.1	11	▲ 21.5
甲賀	22	29.4	6	▲ 37.8
東近江	44	18.9	54	756.1
湖東	22	15.8	14	10.0
湖北	15	▲ 21.1	4	▲ 41.3
湖西	9	▲ 10.0	5	199.0



工種別	件数	対前年増減率(%)	請負金額	対前年増減率(%)
土木	84	▲ 25.7	21	▲ 39.4
建築	37	19.4	25	29.4
電気・管	33	▲ 2.9	48	39.8
その他	26	30.0	10	169.0

資本金別	件数	対前年増減率(%)	請負金額	対前年増減率(%)
中小	167	▲ 9.2	58	▲ 8.6
大手	13	▲ 23.5	47	59.8

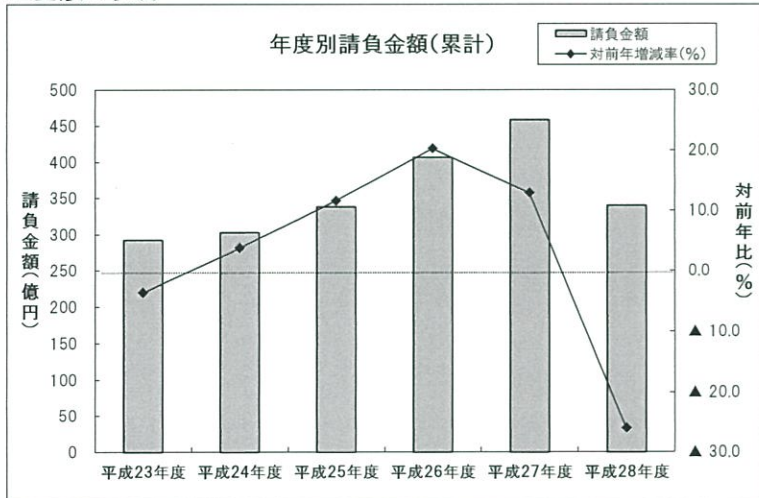
累計(平成28年4月～平成28年6月までの状況)

【請負金額 大幅減】

- 今年度の公共工事動向を当社の保証取扱からみると、件数は423件で7.4%減となり、請負金額は340億円で26.0%減となった。  
 なお、これには請負金額のうち65%を占める過年度発注工事にかかる保証取扱分の減少が寄与している。
- 請負金額を発注者別にみると、独立行政法人等で大幅増、国で2桁増となったものの、その他の公共的団体、県、市町村で大幅減となった。
- 請負金額を地区別にみると、湖西、甲賀で大幅増、東近江で増加となったものの、湖南、湖北、大津、湖東で大幅減となった。

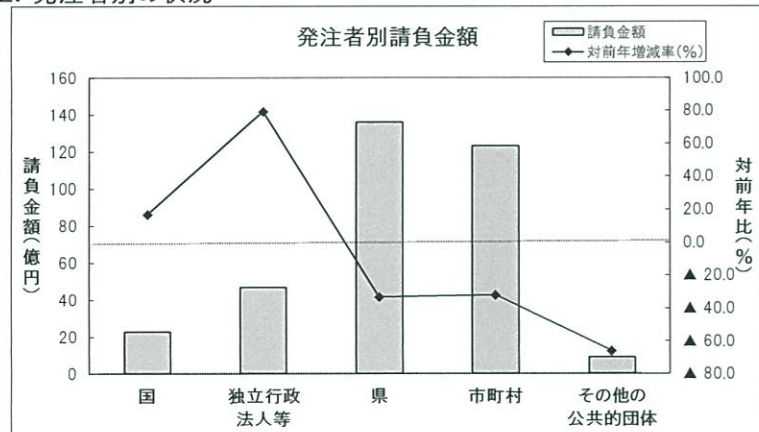
1. 全般の状況

(請負金額:単位 億円)



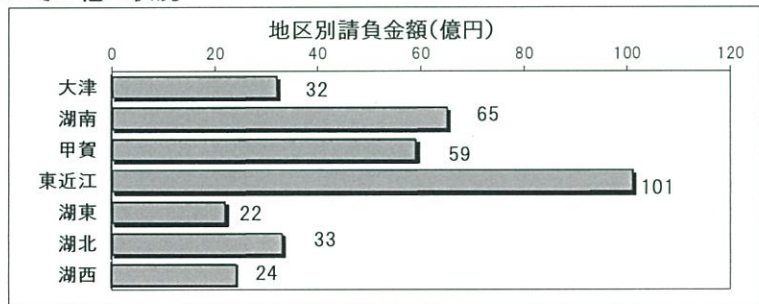
	件数	対前年増減率(%)	請負金額	対前年増減率(%)
平成23年度	331	▲ 23.7	292	▲ 3.6
平成24年度	395	19.3	303	3.8
平成25年度	467	18.2	338	11.6
平成26年度	580	24.2	407	20.3
平成27年度	457	▲ 21.2	459	12.9
平成28年度	423	▲ 7.4	340	▲ 26.0

2. 発注者別の状況

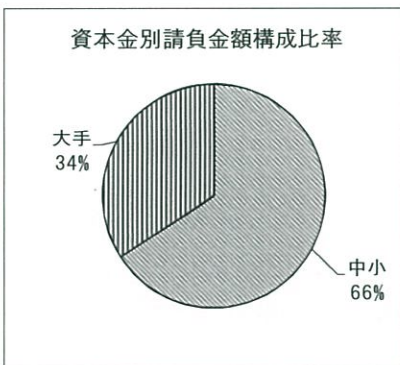
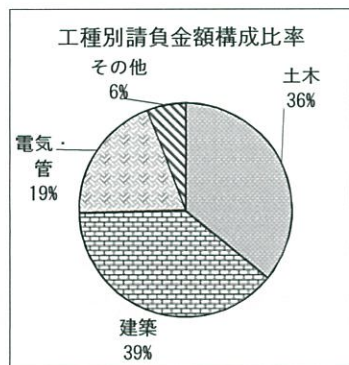


	件数	対前年増減率(%)	請負金額	対前年増減率(%)
国	18	5.9	23	▲ 17.0
独立行政法人等	24	41.2	47	▲ 79.4
県	166	▲ 10.8	136	▲ 33.0
市町村	204	▲ 6.0	123	▲ 31.9
その他の公共的団体	11	▲ 45.0	9	▲ 66.0

3. その他の状況



	件数	対前年増減率(%)	請負金額	対前年増減率(%)	
地区別	大津	75	▲ 21.9	32	▲ 42.8
	湖南	66	▲ 8.3	65	▲ 56.1
	甲賀	52	15.6	59	30.3
	東近江	95	▲ 3.6	101	8.0
	湖東	38	▲ 19.1	22	▲ 40.6
	湖北	57	0.0	33	▲ 47.9
	湖西	40	33.3	24	124.3



	件数	対前年増減率(%)	請負金額	対前年増減率(%)	
工種別	土木	234	▲ 13.7	122	▲ 14.8
	建築	76	15.2	131	▲ 37.1
	電気・管	70	▲ 14.6	66	▲ 25.6
	その他	43	13.2	20	10.9

	件数	対前年増減率(%)	請負金額	対前年増減率(%)	
資本金別	中小	394	▲ 7.1	223	▲ 30.3
	大手	46	▲ 16.4	116	▲ 16.2

大型工事明細一覧

(請負金額 対象額: 300 百万円以上)  
平成 28 年 6 月分  
(百万円)

発注者名	工事名称	請負総額	対象額	着工日 完成日	工事場所
近畿農政	国営施設応急対策事業大中の湖地区新田排水機場排水ポンプ設備建設工事	1,498	732	28. 6. 2 31. 2. 26	滋賀県 東近江市
西日本高速道路(株) 関西支社	関西支社管内ETC設備更新工事	14,423	2,867	23. 11. 30 29. 1. 1	滋賀県 東近江市
滋賀県	平成27年度第4号琵琶湖流域下水道高島浄化センター水処理監視制御設備更新工事	515	390	27. 11. 18 29. 6. 30	滋賀県 高島市
近江八幡市	平成28年度第70号第1号武佐コミュニティセンター整備工事		437	28. 6. 30 29. 3. 31	滋賀県 近江八幡市
愛荘町	平成28年度工事第5号愛荘町防災行政無線同報系デジタル化整備工事		343	28. 6. 21 29. 3. 10	滋賀県 愛荘町

発注者別前払金保証実績表

表3

平成28年 6月分

滋賀

発注者	当 月			前年対比(当月)			累 計			(件, 百万円, %) 前年対比(累計)		
	件 数	請負額	保証額	件 数	請負額	保証額	件 数	請負額	保証額	件 数	請負額	保証額
近畿地方整備局	1	18	7	25.0	2.4	2.4	8	935	456	100.0	56.8	69.4
近畿農政局	8	861	334	<	<	<	9	871	337	300.0	<	<
近畿中部防衛局	0	0	0	-	-	-	1	499	213	100.0	298.2	<
国 計	9	880	342	112.5	101.0	98.4	18	2,305	1,007	105.9	117.0	138.0
独)水資源機構	1	19	3	33.3	26.9	19.2	8	213	70	114.3	112.3	128.7
西日本高速道路関西	3	3,123	1,103	150.0	<	<	9	4,203	1,515	112.5	254.3	292.4
中日本高速道路	1	59	23	<	<	<	1	59	23	100.0	7.4	7.4
日本中央競馬会	0	0	0	-	-	-	1	101	40	<	<	<
国立大学法人	2	34	13	<	<	<	5	181	71	<	<	<
独立行政法人等 計	7	3,237	1,145	140.0	<	<	24	4,759	1,721	141.2	179.4	191.9
土木交通部	24	562	224	77.4	27.6	26.8	115	5,621	2,248	100.9	81.4	80.3
土木交通部 計	24	562	224	77.4	27.6	26.8	115	5,621	2,248	100.9	81.4	80.3
農政水産部	3	18	5	150.0	110.2	96.4	5	212	83	125.0	112.1	112.1
農政水産部 計	3	18	5	150.0	110.2	96.4	5	212	83	125.0	112.1	112.1
琵琶湖環境部	7	574	244	87.5	50.5	53.8	25	2,766	1,063	119.0	106.0	101.7
琵琶湖環境部 計	7	574	244	87.5	50.5	53.8	25	2,766	1,063	119.0	106.0	101.7
企業庁	0	0	0	-	-	-	1	19	7	6.3	0.9	0.9
警察本部	3	21	8	75.0	40.7	40.7	3	21	8	42.9	3.7	3.7
教育委員会	4	394	157	133.3	<	<	14	3,080	1,222	63.6	70.9	70.4
滋賀県その他	1	7	3	<	<	<	3	1,915	714	150.0	54.4	82.9
知事部局 計	8	424	169	80.0	162.9	162.8	21	5,037	1,953	44.7	47.4	52.7
都道府県 計	42	1,580	644	82.4	45.7	45.9	166	13,637	5,347	89.2	67.0	70.2
大津市	26	457	205	65.0	46.8	52.8	38	656	285	71.7	51.5	56.3
大津地区 計	26	457	205	65.0	46.8	52.8	38	656	285	71.7	51.5	56.3
草津市	10	397	158	76.9	121.8	121.8	14	667	336	93.3	122.8	155.7
守山市	4	293	117	57.1	48.2	48.1	8	432	184	72.7	17.7	22.3
栗東市	7	184	73	87.5	96.2	96.5	7	184	73	87.5	96.2	58.3

(件, 百万円, %)

発注者	当 月			前年対比(当月)			累 計			前年対比(累計)		
	件 数	請負額	保証額	件 数	請負額	保証額	件 数	請負額	保証額	件 数	請負額	保証額
野洲市	5	201	78	250.0	222.8	218.5	6	348	137	150.0	10.7	25.5
湖南地区 計	26	1,077	428	86.7	88.4	88.1	35	1,633	732	92.1	25.3	42.9
湖南市	4	215	78	100.0	186.5	169.4	10	799	273	125.0	36.8	77.2
甲賀市	9	257	102	112.5	148.9	130.5	19	3,993	949	135.7	<	663.9
甲賀地区 計	13	473	181	108.3	164.0	144.9	29	4,792	1,222	131.8	192.5	246.2
近江八幡市	7	534	215	116.7	<	<	8	552	222	80.0	363.8	366.5
東近江市	17	603	240	141.7	300.8	300.3	32	1,704	604	114.3	63.5	68.6
日野町	3	315	116	75.0	568.4	524.0	7	457	172	116.7	550.3	654.1
竜王町	0	0	0	-	-	-	2	21	8	28.6	12.3	12.3
東近江地区 計	27	1,453	572	112.5	429.6	423.3	49	2,735	1,008	96.1	88.3	97.0
彦根市	10	235	119	200.0	167.6	181.7	14	331	157	200.0	215.4	222.1
豊郷町	3	261	97	<	<	<	3	261	97	150.0	<	<
甲良町	1	3	1	<	<	<	1	3	1	<	<	<
多賀町	1	8	3	100.0	58.5	58.5	3	75	30	33.3	39.4	39.5
愛荘町	4	562	224	400.0	135.6	132.2	4	562	238	133.3	114.4	115.2
湖東地区 計	19	1,071	446	271.4	188.0	184.7	25	1,234	524	119.0	144.5	145.5
長浜市	4	69	27	80.0	21.5	21.5	12	245	98	85.7	8.7	25.2
米原市	0	0	0	-	-	-	2	309	123	16.7	34.0	35.0
湖北地区 計	4	69	27	33.3	14.6	14.6	14	555	222	53.8	14.9	29.9
高島市	2	49	19	100.0	53.7	54.0	14	724	289	233.3	353.8	357.4
湖西地区 計	2	49	19	100.0	53.7	54.0	14	724	289	233.3	353.8	357.4
市町村 計	117	4,650	1,881	92.1	117.6	117.4	204	12,333	4,283	94.0	68.1	86.8
日本郵便(株)	3	235	94	<	<	<	3	235	94	300.0	453.3	453.3
日本下水道事業団	0	0	0	-	-	-	1	192	76	50.0	181.3	183.0
地方道路公社	0	0	0	-	-	-	1	5	1	33.3	1.9	1.4
土地開発公社	0	0	0	-	-	-	4	490	195	100.0	41.5	41.8
その他の出資法人	2	71	21	<	<	<	2	71	21	<	<	<
その他の公共的団体 計	5	306	115	71.4	29.5	31.6	11	994	389	55.0	34.0	37.6





滋賀県および県下各市町 前払制度・中間前払制度 実施条件一覧表

平成28年7月1日現在

県・市	前 払 金			中 間 前 払 金		
	対象請負金額等 ( )内は工期	前払率 (%)	前 限 度 払 額	対象請負金額等 ( )内は工期	前払率 (%)	前 限 度 払 額
滋 賀 県	200万円以上	40	なし	200万円以上 (60日以上)	20	なし
滋 賀 県 道 路 公 社	200万円以上	40	なし	200万円以上 (60日以上)	20	なし
滋 賀 県 土 地 開 発 公 社	200万円以上	40	なし	200万円以上 (60日以上)	20	なし
大 津 市	200万円以上	40	1件あたり1億円 → H28.4より 限度額なし	200万円以上	20	1件あたり5千万円 → H28.4より 限度額なし
草 津 市	200万円以上 (30日以上)	40	1件あたり1億円	200万円以上 (60日以上)	20	1件あたり5千万円
守 山 市	200万円以上	40	各年度 5億円 (★)	200万円以上 (90日以上)	20	各年度 5億円 (★)
栗 東 市	200万円以上 (30日以上)	40	各年度 1億円	200万円以上 (60日以上)	20	各年度 5千万円 ☆
野 洲 市	200万円以上 (30日以上)	40	各年度 5億円 (★)	200万円以上 (60日以上)	20	各年度 5億円 (★)
湖 南 市	200万円以上	40	各年度 1億円	200万円以上 (60日以上)	20	各年度 5千万円
甲 賀 市	200万円以上	40	各年度 5億円 (★)	200万円以上 (60日以上)	20	各年度 5億円 (★)
近 江 八 幡 市	200万円以上	40	各年度 4億円	200万円以上	20	各年度 2億円
東 近 江 市	200万円以上	40	各年度 1億円	200万円以上	20	各年度 5千万円
彦 根 市	200万円以上	40	なし	200万円以上	20	なし
長 浜 市	200万円以上	40	なし	200万円以上 (60日以上)	20	なし
米 原 市	200万円以上	40	各年度 1.5億円(★) → H28.4より 限度額なし	200万円以上	20	各年度 1.5億円(★) → H28.4より 限度額なし
高 島 市	200万円以上 (30日以上)	40	各年度 1億円 (★) → H28.4より 限度額なし	200万円以上 (60日以上)	20	各年度 1億円 (★) → H28.4より 限度額なし
竜 王 町	200万円以上 (30日以上)	40	各年度 1.5億円 (★)	200万円以上 (60日以上)	20	各年度 1.5億円 (★)
日 野 町	200万円以上	40	なし	200万円以上 (60日以上)	20	なし
愛 荘 町	200万円以上	40	なし	200万円以上 (60日以上)	20	なし
豊 郷 町	200万円以上	40	なし	200万円以上 (60日以上)	20	なし
甲 良 町	200万円以上	40	各年度 3億円 (★)	200万円以上 (60日以上)	20	各年度 3億円 (★) ☆
多 賀 町	200万円以上	40	なし	200万円以上 (60日以上)	20	なし

「限度額」中 ★印は、前払金・中間前払金での合計額  
欄外の☆印はH28年度以降に限度額撤廃等を検討中