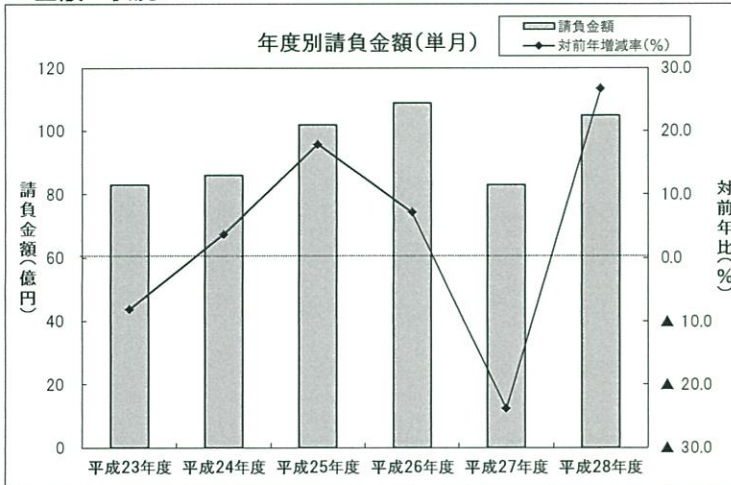


単月(平成28年10月の状況)

【請負金額 大幅増】

- 当月の公共工事動向を当社の保証取扱からみると、件数は234件で12.0%減となり、請負金額は105億円で26.7%増となった。
- 請負金額を発注者別にみると、国、その他の公共的団体で大幅減となったものの、独立行政法人等、市町村、県で大幅増となった。
- 請負金額を地区別にみると、甲賀、湖南、湖西で大幅減となったものの、湖北、湖東、東近江で大幅増、大津で2桁増となった。

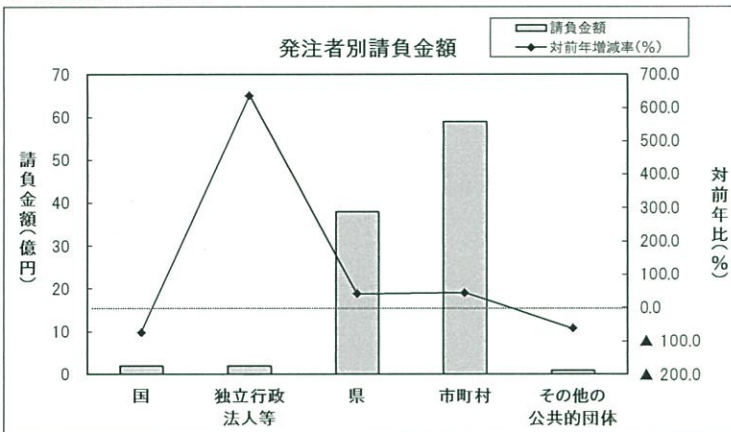
1. 全般の状況



(請負金額:単位 億円)

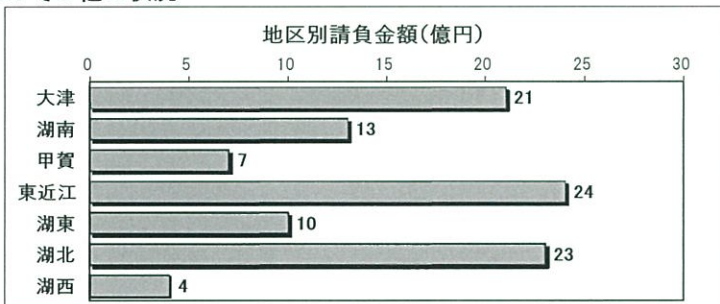
	件数	対前年増減率(%)	請負金額	対前年増減率(%)
平成23年度	221	▲ 19.9	83	▲ 8.1
平成24年度	263	19.0	86	3.7
平成25年度	314	19.4	102	17.9
平成26年度	320	1.9	109	7.2
平成27年度	266	▲ 16.9	83	▲ 23.8
平成28年度	234	▲ 12.0	105	26.7

2. 発注者別の状況

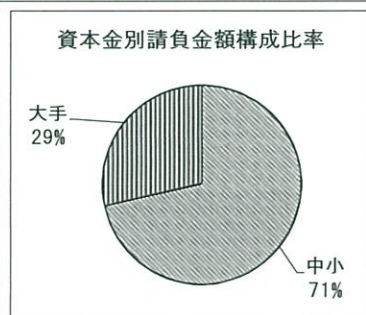
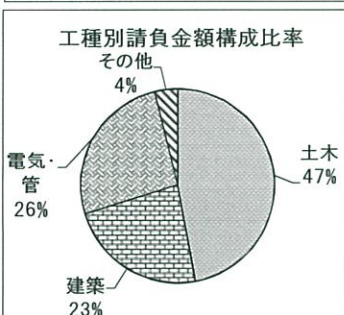


	件数	対前年増減率(%)	請負金額	対前年増減率(%)
国	4	▲ 60.0	2	▲ 73.0
独立行政法人等	3	50.0	2	636.0
県	80	▲ 4.8	38	42.6
市町村	141	▲ 11.3	59	45.6
その他の公共的団体	6	▲ 45.5	1	▲ 60.6

3. その他の状況



	件数	対前年増減率(%)	請負金額	対前年増減率(%)
大津	50	▲ 15.3	21	16.8
湖南	40	▲ 34.4	13	▲ 24.1
甲賀	30	▲ 16.7	7	▲ 43.1
東近江	34	▲ 34.6	24	56.2
湖東	38	137.5	10	72.3
湖北	33	22.2	23	250.0
湖西	9	▲ 40.0	4	▲ 20.7



	件数	対前年増減率(%)	請負金額	対前年増減率(%)
土木	149	▲ 14.4	49	2.0
建築	28	▲ 15.2	24	43.9
電気・管	29	▲ 35.6	27	69.7
その他	28	100.0	4	120.6

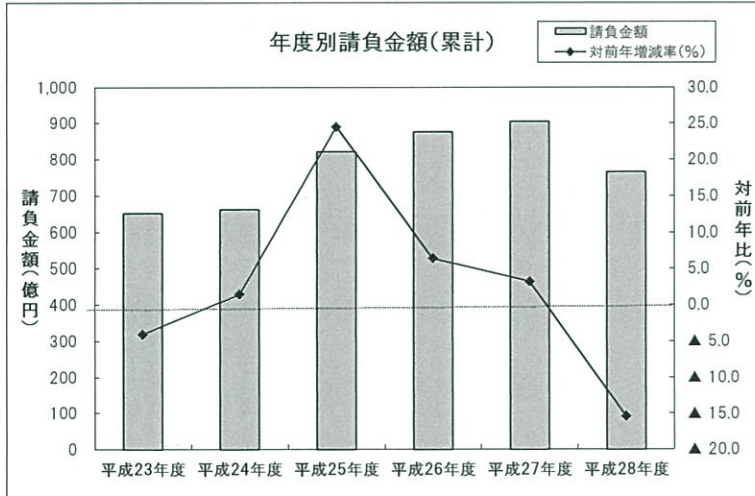
	件数	対前年増減率(%)	請負金額	対前年増減率(%)
中小	214	▲ 13.4	75	10.8
大手	23	21.1	30	97.0

累計(平成28年4月～平成28年10月までの状況)

【請負金額 2桁減】

- 今年度の公共工事動向を当社の保証取扱からみると、件数は1,428件で1.9%減となり、請負金額は765億円で15.4%減となった。
- 請負金額を発注者別にみると、その他の公共的団体で半減、市町村、県で2桁減、国で減少、独立行政法人等で前年並となった。
- 請負金額を地区別にみると、湖西、甲賀で大幅増、湖東で増加となったものの、湖南、大津、東近江で大幅減、湖北で2桁減となった。

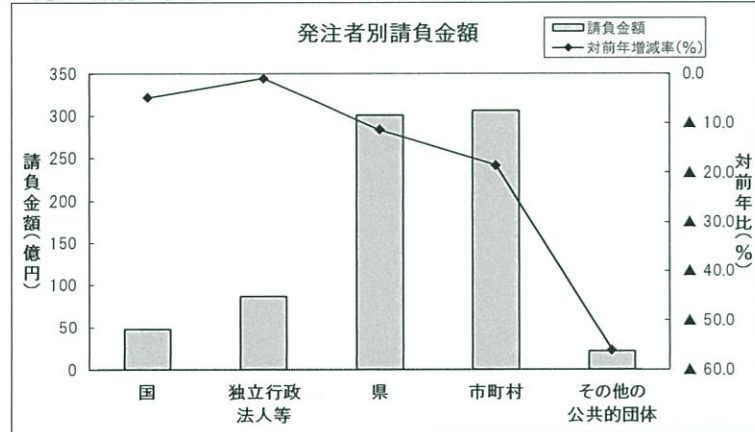
1. 全般の状況



(請負金額:単位 億円)

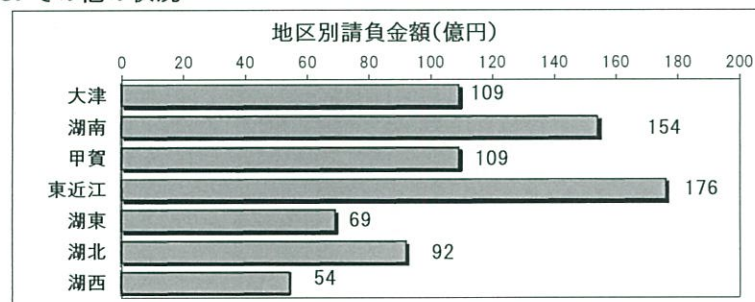
	件数	対前年増減率(%)	請負金額	対前年増減率(%)
平成23年度	1,344	▲ 9.1	652	▲ 4.0
平成24年度	1,315	▲ 2.2	661	1.5
平成25年度	1,696	29.0	823	24.5
平成26年度	1,777	4.8	876	6.4
平成27年度	1,455	▲ 18.1	905	3.3
平成28年度	1,428	▲ 1.9	765	▲ 15.4

2. 発注者別の状況

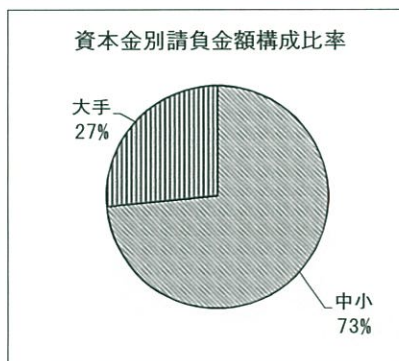
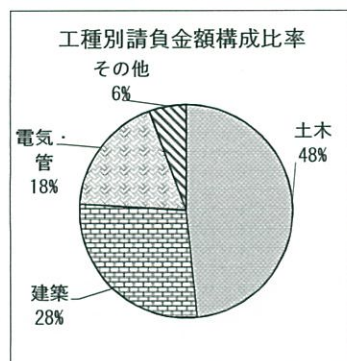


	件数	対前年増減率(%)	請負金額	対前年増減率(%)
国	51	▲ 19.0	48	▲ 4.9
独立行政法人等	45	28.6	87	▲ 0.9
県	617	0.8	301	▲ 11.3
市町村	680	▲ 1.6	306	▲ 18.5
その他の公共的団体	35	▲ 35.2	22	▲ 56.0

3. その他の状況



	件数	対前年増減率(%)	請負金額	対前年増減率(%)
大津	278	▲ 7.9	109	▲ 21.6
湖南	258	▲ 8.5	154	▲ 37.5
甲賀	155	▲ 5.5	109	24.9
東近江	263	▲ 14.3	176	▲ 21.4
湖東	166	30.7	69	6.8
湖北	196	12.0	92	▲ 11.1
湖西	112	14.3	54	44.3



	件数	対前年増減率(%)	請負金額	対前年増減率(%)
土木	902	0.4	370	▲ 2.4
建築	161	▲ 13.9	211	▲ 27.4
電気・管	187	▲ 11.4	141	▲ 27.9
その他	178	11.9	43	9.1

	件数	対前年増減率(%)	請負金額	対前年増減率(%)
中小	1,306	▲ 3.6	562	▲ 13.7
大手	144	15.2	203	▲ 20.0

大型工事明細一覧

(請負金額 対象額: 300 百万円以上)
平成 28 年 10 月分
(百万円)

発注者名	工事名称	請負総額	対象額	着工日 完成日	工事場所
滋賀県	平成28年度第3号国宝延暦寺根本中堂および重要文化財延暦寺根本中堂廻廊保存修理工事	1,495	444	28.10.14 30.3.20	滋賀県 大津市
滋賀県	平成28年度第9号(新校)長浜北高校校舎新築その他工事	1,803	541	28.10.14 30.3.15	滋賀県 長浜市
東近江市	平成28年度第59号東近江市防災情報告知放送システム整備工事	1,637	1,604	28.9.30 30.3.20	滋賀県 東近江市
米原市	平成28年度第146号(仮称)まいばら認定こども園建築工事		639	28.8.29 30.1.31	滋賀県 米原市

発注者別前払金保証実績表

表3

平成28年10月分

滋賀

(件, 百万円, %)

発注者	当 月			前年対比(当月)			累 計			前年対比(累計)		
	件 数	請負額	保証額	件 数	請負額	保証額	件 数	請負額	保証額	件 数	請負額	保証額
近畿地方整備局	2	237	97	40.0	42.0	43.1	26	2,616	1,158	83.9	69.3	77.7
近畿農政局	2	38	11	100.0	55.9	55.9	21	1,605	617	105.0	386.8	441.3
近畿・中国森林管理局	0	0	0	-	-	-	2	22	8	50.0	20.3	19.8
近畿中部防衛局	0	0	0	-	-	-	2	591	324	50.0	83.1	237.5
国 計	4	276	109	40.0	27.0	34.6	51	4,835	2,108	81.0	95.1	114.6
独) 都市再生機構西日	0	0	0	-	-	-	1	8	1	<	<	<
独) 水資源機構	1	31	12	<	<	-	12	313	98	100.0	78.6	117.1
西日本高速道路関西	0	0	0	-	-	-	14	6,717	2,330	100.0	93.6	109.9
中日本高速道路	1	232	92	<	<	<	2	291	116	200.0	36.2	36.2
日本中央競馬会	0	0	0	-	-	-	2	711	284	200.0	295.8	591.9
国立大学法人	1	29	11	<	<	<	14	739	294	280.0	332.5	331.0
独立行政法人等 計	3	292	117	150.0	736.0	-	45	8,782	3,125	128.6	99.1	117.2
土木交通部	57	1,966	821	118.8	107.0	99.7	441	16,985	6,779	110.3	102.7	100.9
土木交通部 計	57	1,966	821	118.8	107.0	99.7	441	16,985	6,779	110.3	102.7	100.9
農政水産部	8	201	89	114.3	106.8	121.2	44	1,699	678	73.3	93.2	96.0
農政水産部 計	8	201	89	114.3	106.8	121.2	44	1,699	678	73.3	93.2	96.0
琵琶湖環境部	4	281	156	50.0	103.7	133.4	58	3,938	1,572	118.4	116.6	111.4
琵琶湖環境部 計	4	281	156	50.0	103.7	133.4	58	3,938	1,572	118.4	116.6	111.4
企業庁	2	137	53	66.7	184.1	178.8	18	571	225	72.0	20.6	20.2
警察本部	2	58	23	15.4	23.7	23.8	27	386	146	81.8	34.3	32.6
教育委員会	7	1,194	477	140.0	<	<	24	4,408	1,821	57.1	92.5	95.7
滋賀県その他	0	0	0	-	-	-	5	2,120	796	166.7	59.6	91.0
知事部局 計	11	1,390	554	52.4	352.5	352.0	74	7,487	2,990	71.8	61.3	68.8
都道府県 計	80	3,840	1,622	95.2	142.6	138.3	617	30,110	12,021	100.8	88.7	91.2
大津市	33	1,057	427	75.0	89.6	80.8	162	4,465	1,944	87.1	73.3	85.4
大津地区 計	33	1,057	427	75.0	89.6	80.8	162	4,465	1,944	87.1	73.3	85.4
草津市	15	328	131	88.2	81.1	81.1	52	2,049	922	81.3	52.1	79.9

(件, 百万円, %)

発注者	当 月			前年対比(当月)			累 計			前年対比(累計)		
	件 数	請負額	保証額	件 数	請負額	保証額	件 数	請負額	保証額	件 数	請負額	保証額
守山市	5	188	75	50.0	197.3	197.9	36	1,490	607	120.0	54.0	63.3
栗東市	4	155	97	44.4	69.4	84.7	25	665	298	64.1	69.1	65.2
野洲市	4	130	51	133.3	184.4	183.7	21	699	297	131.3	17.7	36.2
湖南地区 計	28	802	355	71.8	100.9	103.7	134	4,905	2,126	89.9	42.2	62.6
湖南市	4	92	35	133.3	89.0	86.3	22	2,567	571	104.8	100.8	114.0
甲賀市	18	335	133	105.9	86.1	82.5	59	4,752	1,400	103.5	263.4	187.8
甲賀地区 計	22	427	169	110.0	86.7	83.3	81	7,319	1,971	103.8	168.3	158.2
近江八幡市	2	7	16	22.2	7.5	43.4	25	920	383	69.4	34.3	55.4
東近江市	12	1,840	194	80.0	259.4	69.0	67	4,118	1,026	93.1	92.6	67.4
日野町	1	8	3	50.0	12.4	12.2	14	613	234	100.0	281.0	277.3
竜王町	3	46	18	75.0	52.7	51.0	12	311	126	80.0	76.7	77.9
東近江地区 計	18	1,902	232	60.0	197.5	60.7	118	5,964	1,770	86.1	76.9	71.9
彦根市	12	483	193	171.4	201.7	202.0	52	2,108	873	192.6	247.4	249.7
豊郷町	4	35	14	<	<	<	8	391	149	266.7	766.9	731.9
甲良町	0	0	0	-	-	-	2	14	5	<	<	<
多賀町	2	17	7	200.0	34.6	34.6	13	211	84	81.3	55.1	55.3
愛荘町	4	143	56	200.0	381.3	377.5	11	954	394	137.5	157.5	156.3
湖東地区 計	22	679	271	220.0	206.8	206.6	86	3,681	1,507	159.3	194.5	194.5
長浜市	10	175	78	125.0	87.5	83.6	44	1,312	532	110.0	32.5	59.2
米原市	3	714	285	50.0	747.0	591.7	15	1,330	531	53.6	107.3	107.3
湖北地区 計	13	890	363	92.9	300.4	255.9	59	2,642	1,063	86.8	50.0	76.3
高島市	5	209	88	250.0	485.9	542.8	40	1,656	712	210.5	268.1	282.4
湖西地区 計	5	209	88	250.0	485.9	542.8	40	1,656	712	210.5	268.1	282.4
市町村 計	141	5,970	1,908	88.7	145.6	109.2	680	30,635	11,097	98.4	81.5	94.0
日本郵便(株)	0	0	0	-	-	-	7	549	219	140.0	217.6	217.7
教育施設等その他	0	0	0	-	-	-	1	469	100	<	<	<
公立大学法人	0	0	0	-	-	-	1	9	2	<	<	<
補助法人その他	1	6	1	50.0	11.4	16.2	2	19	7	100.0	35.2	61.1
日本下水道事業団	1	83	33	100.0	53.0	53.6	2	275	110	66.7	104.7	105.8
地方道路公社	0	0	0	-	-	-	4	86	32	66.7	25.9	24.5

(件, 百万円, %)

前年対比 (累計)

発注者	当 月			前年対比 (当月)			累 計			前年対比 (累計)		
	件 数	請負額	保証額	件 数	請負額	保証額	件 数	請負額	保証額	件 数	請負額	保証額
土地開発公社	1	7	24	50.0	4.3	32.8	5	498	266	55.6	32.1	43.3
その他の地方公社	0	0	0	-	-	-	2	54	17	200.0	408.5	444.7
その他の出資法人	0	0	0	-	-	-	2	71	21	66.7	66.1	67.3
土地改良区	1	12	5	50.0	67.4	84.3	3	23	9	33.3	11.5	12.7
一部事務組合	2	81	32	100.0	232.3	234.6	6	164	62	85.7	46.4	55.0
その他の事務組合	0	0	0	-	-	-	0	0	3	-	-	2.3
その他の公共的団体 計	6	191	96	54.5	39.4	53.4	35	2,224	854	64.8	44.0	53.3
合 計	234	10,571	3,853	88.0	126.7	112.9	1,428	76,587	29,208	98.1	84.6	93.9

その他の発注者実績

平成28年10月分

滋賀県

(件, 千円)

発注者	当 月			累 計		
	件数	請負額	保証額	件数	請負額	保証額
日本郵便(株)	0	0	0	7	549828	219929
(学)光星学園	0	0	0	1	469800	100000
滋賀県立大学	0	0	0	1	9298	2780
(一財)SK総合住宅サービス協会大阪支所	0	0	0	1	13500	5400
(公財)淡海環境保全財団	1	6480	1944	1	6480	1944
下水道事業団	1	83300	33320	2	275540	110216
滋賀県道路公社	0	0	0	4	86995	32985
滋賀県土地開発公社	1	7940	24176	5	498360	266429
(一社)滋賀県造林公社	0	0	0	1	14305	5720
(公財)滋賀県環境事業公社	0	0	0	1	39960	11980
(公財)滋賀県建設技術センター	0	0	0	2	71532	21455
彦根市南部土地改良区	1	12636	5000	1	12636	5000
山上土地改良区	0	0	0	1	8910	3560
近江八幡西部土地改良区	0	0	0	1	2370	948
愛知郡広域行政組合	0	0	0	1	34398	10319
甲賀広域行政組合	0	0	0	1	15336	6100
長浜水道企業団	2	81000	32300	4	115128	45945
湖南広域行政組合	0	0	0	0	0	3940
合 計	6	191356	96740	35	2224378	854651

滋賀県および県下各市町 前払金制度・中間前払金制度 実施条件一覧表

平成28年11月1日現在

- 網掛け部分は、平成26年度以降に「前払限度額 撤廃」となった自治体
- 平成26年度以降に「前払限度額 引上げ」となった自治体
- 下線** → 平成28年度より「前払限度額 撤廃」となった自治体（・・・大津市、米原市、高島市、湖南市、栗東市）

県・市	前 払 金			中 間 前 払 金		
	対象請負金額等 ()内は工期	前払率 (%)	前 限 度 払 額	対象請負金額等 ()内は工期	前払率 (%)	前 限 度 払 額
滋 賀 県	200万円以上	40	なし	200万円以上 (60日以上)	20	なし
滋 賀 県 道 路 公 社	200万円以上	40	なし	200万円以上 (60日以上)	20	なし
滋 賀 県 土 地 開 発 公 社	200万円以上	40	なし	200万円以上 (60日以上)	20	なし
太 津 市	200万円以上	40	1件あたり1億円 → H28.4より 限度額なし	200万円以上	20	1件あたり5千万円 → H28.4より 限度額なし
草 津 市	200万円以上 (30日以上)	40	1件あたり1億円	200万円以上 (60日以上)	20	1件あたり5千万円
守 山 市	200万円以上	40	各年度 5億円 (★)	200万円以上 (90日以上)	20	各年度 5億円 (★)
栗 東 市	200万円以上 (30日以上)	40	各年度 1億円 → H28.11より 限度額なし	200万円以上 (60日以上)	20	各年度 5千万円 → H28.11より 限度額なし
野 洲 市	200万円以上 (30日以上)	40	各年度 5億円 (★)	200万円以上 (60日以上)	20	各年度 5億円 (★)
湖 南 市	200万円以上	40	各年度 1億円 → H28.10より 限度額なし	200万円以上 (60日以上)	20	各年度 5千万円 → H28.10より 限度額なし
甲 賀 市	200万円以上	40	各年度 5億円 (★)	200万円以上 (60日以上)	20	各年度 5億円 (★)
近 江 八 幡 市	200万円以上	40	各年度 4億円	200万円以上	20	各年度 2億円
東 近 江 市	200万円以上	40	各年度 1億円	200万円以上	20	各年度 5千万円
彦 根 市	200万円以上	40	なし	200万円以上	20	なし
長 浜 市	200万円以上	40	なし	200万円以上 (60日以上)	20	なし
米 原 市	200万円以上	40	各年度 1.5億円(★) → H28.4より 限度額なし	200万円以上	20	各年度 1.5億円(★) → H28.4より 限度額なし
高 島 市	200万円以上 (30日以上)	40	各年度 1億円 (★) → H28.4より 限度額なし	200万円以上 (60日以上)	20	各年度 1億円 (★) → H28.4より 限度額なし
竜 王 町	200万円以上 (30日以上)	40	各年度 1.5億円 (★)	200万円以上 (60日以上)	20	各年度 1.5億円 (★)
日 野 町	200万円以上	40	なし	200万円以上 (60日以上)	20	なし
愛 荘 町	200万円以上	40	なし	200万円以上 (60日以上)	20	なし
豊 郷 町	200万円以上	40	なし	200万円以上 (60日以上)	20	なし
甲 良 町	200万円以上	40	各年度 3億円 (★)	200万円以上 (60日以上)	20	各年度 3億円 (★)
多 賀 町	200万円以上	40	なし	200万円以上 (60日以上)	20	なし

「限度額」中 ★印は、前払金・中間前払金での合計額
欄外の☆印はH28年度以降に限度額撤廃等を検討中

☆