

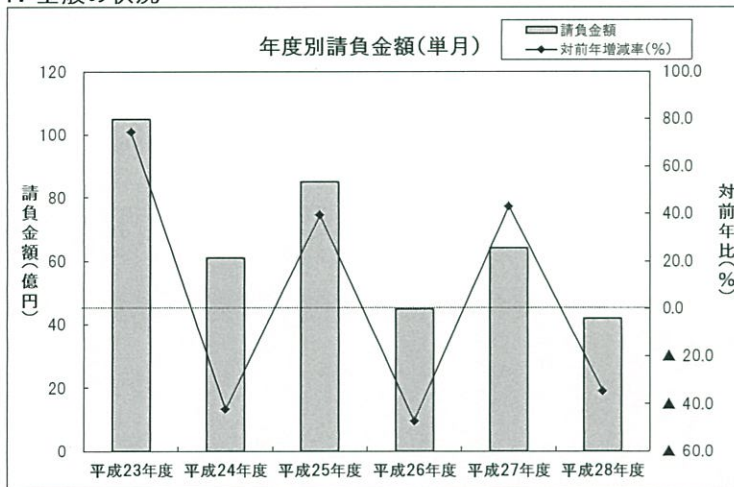
単月(平成28年11月の状況)

【請負金額 大幅減】

- 当月の公共工事動向を当社の保証取扱からみると、件数は201件で6.5%減となり、請負金額は42億円で34.5%減となった。
- 請負金額を発注者別にみると、その他の公共的団体、県で大幅増となったものの、独立行政法人等、国、市町村で大幅減となった。
- 請負金額を地区別にみると、東近江、湖北で大幅増、甲賀で増加となったものの、湖南、湖西、大津、湖東で大幅減となった。

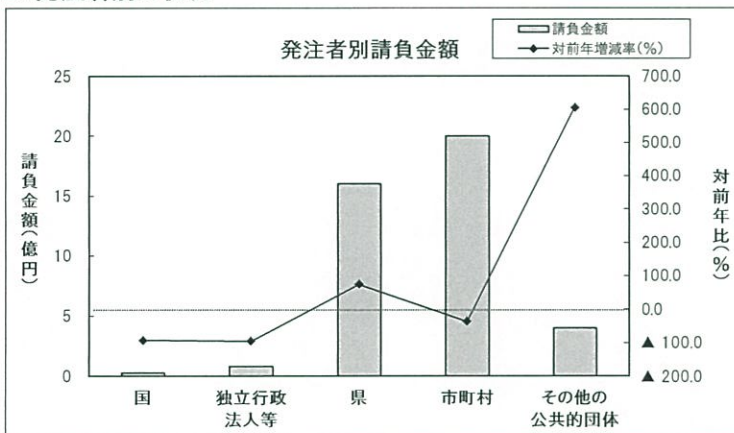
1. 全般の状況

(請負金額:単位 億円)




	件数	対前年増減率(%)	請負金額	対前年増減率(%)
平成23年度	239	10.6	105	74.7
平成24年度	215	▲10.0	61	▲42.1
平成25年度	253	17.7	85	39.4
平成26年度	177	▲30.0	45	▲47.1
平成27年度	215	21.5	64	43.1
平成28年度	201	▲6.5	42	▲34.5

2. 発注者別の状況

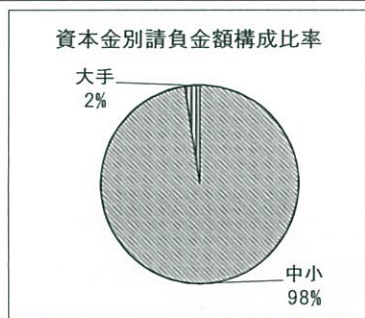
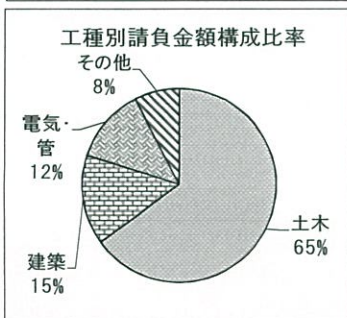


	件数	対前年増減率(%)	請負金額	対前年増減率(%)
国	3	▲40.0	0.3	▲92.6
独立行政法人等	4	▲33.3	0.8	▲95.4
県	64	20.8	16	75.1
市町村	120	▲18.4	20	▲35.7
その他の公共的団体	10	150.0	4	605.2

3. その他の状況



	件数	対前年増減率(%)	請負金額	対前年増減率(%)	
地区別	大津	46	0.0	6	▲39.7
	湖南	38	▲9.5	9	▲68.0
	甲賀	24	▲11.1	4	9.8
	東近江	43	34.4	10	51.2
	湖東	21	▲34.4	4	▲33.0
	湖北	23	▲11.5	5	46.8
	湖西	6	▲40.0	1	▲42.0



	件数	対前年増減率(%)	請負金額	対前年増減率(%)	
工種別	土木	130	▲15.6	26	▲18.3
	建築	23	9.5	6	▲76.2
	電気・管	23	64.3	5	145.2
	その他	25	▲3.8	3	10.7

	件数	対前年増減率(%)	請負金額	対前年増減率(%)	
資本金別	中小	193	▲2.0	40	▲24.4
	大手	9	▲50.0	1	▲83.8

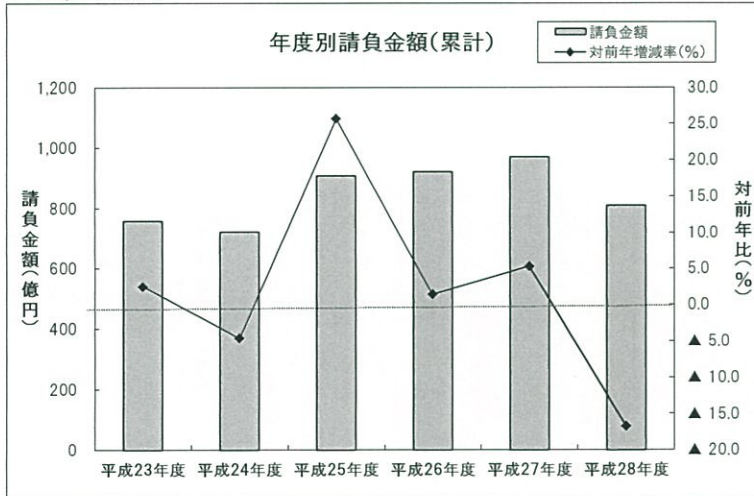
累計(平成28年4月～平成28年11月までの状況)

【請負金額 2桁減】

- 今年度の公共工事動向を当社の保証取扱からみると、件数は1,629件で2.5%減となり、請負金額は808億円で16.7%減となった。
- 請負金額を発注者別にみると、その他の公共的団体で半減、市町村、独立行政法人等、国で2桁減、県で減少となった。
- 請負金額を地区別にみると、湖西、甲賀で大幅増、湖東で微増となったものの、湖南、大津で大幅減、東近江で2桁減、湖北で減少となった。

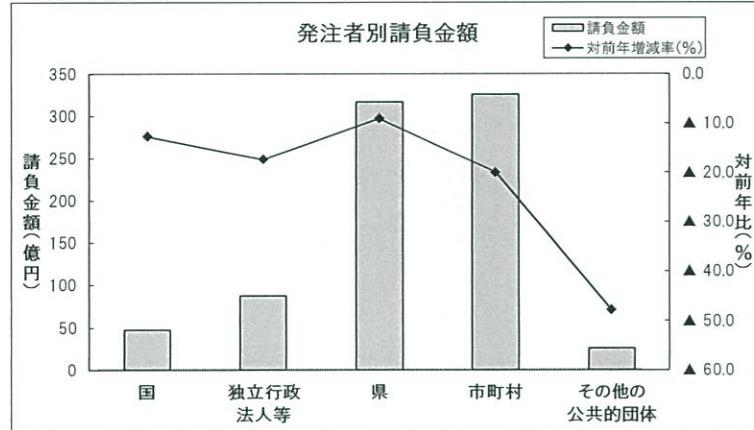
1. 全般の状況

(請負金額:単位 億円)



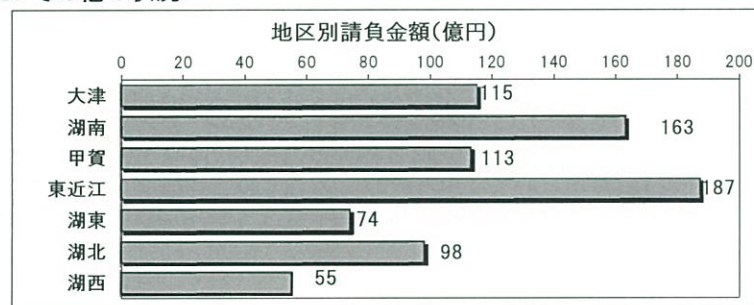
	件数	対前年増減率(%)	請負金額	対前年増減率(%)
平成23年度	1,583	▲ 6.6	758	2.5
平成24年度	1,530	▲ 3.3	723	▲ 4.6
平成25年度	1,949	27.4	909	25.7
平成26年度	1,954	0.3	921	1.4
平成27年度	1,670	▲ 14.5	970	5.3
平成28年度	1,629	▲ 2.5	808	▲ 16.7

2. 発注者別の状況

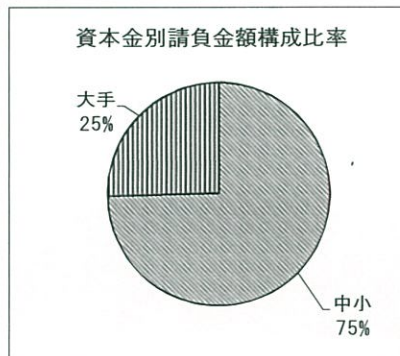
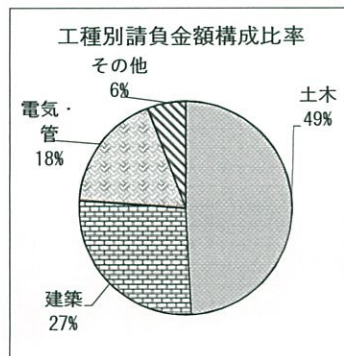


	件数	対前年増減率(%)	請負金額	対前年増減率(%)
国	54	▲ 20.6	48	▲ 12.6
独立行政法人等	49	19.5	88	▲ 17.3
県	681	2.4	317	▲ 9.0
市町村	800	▲ 4.5	326	▲ 19.9
その他の公共的団体	45	▲ 22.4	26	▲ 47.8

3. その他の状況



	件数	対前年増減率(%)	請負金額	対前年増減率(%)
大津	324	▲ 6.9	115	▲ 22.9
湖南	296	▲ 8.6	163	▲ 40.8
甲賀	179	▲ 6.3	113	24.2
東近江	306	▲ 9.7	187	▲ 19.3
湖東	187	17.6	74	2.8
湖北	219	9.0	98	▲ 9.1
湖西	118	9.3	55	38.5



	件数	対前年増減率(%)	請負金額	対前年増減率(%)
土木	1,032	▲ 1.9	396	▲ 3.6
建築	184	▲ 11.5	217	▲ 31.5
電気・管	210	▲ 6.7	146	▲ 25.8
その他	203	9.7	47	9.2

	件数	対前年増減率(%)	請負金額	対前年増減率(%)
中小	1,499	▲ 3.4	602	▲ 14.5
大手	153	7.0	205	▲ 22.6

大型工事明細一覧

(請負金額 対象額: 300 百万円以上)
平成 28年11月分
(百万円)

発注者名	工事名称	請負総額	対象額	着工日 完成日	工事場所
	該当工事なし				

発注者別前払金保証実績表

表3

平成28年11月分

滋賀

(件、百万円、%)

発注者	当 月			前年対比(当月)			累 計			前年対比(累計)		
	件 数	請負額	保証額	件 数	請負額	保証額	件 数	請負額	保証額	件 数	請負額	保証額
近畿地方整備局	1	15	78	33.3	3.5	43.4	27	2,632	1,236	79.4	62.3	74.0
近畿農政局	1	15	4	50.0	42.9	51.9	22	1,620	622	100.0	360.1	418.5
近畿・中国森林管理局	1	5	1	<	<	<	3	27	10	75.0	25.1	23.5
近畿中部防衛局	0	0	0	-	-	-	2	591	324	50.0	83.1	237.5
国 計	3	36	84	60.0	7.4	44.6	54	4,871	2,193	79.4	87.4	108.1
独) 都市再生機構西日	0	0	25	-	-	<	1	8	27	<	<	<
独) 水資源機構	0	0	0	-	-	-	12	313	98	85.7	73.1	108.0
西日本高速道路関西	0	0	0	-	-	-	14	6,717	2,330	100.0	93.6	109.9
中日本高速道路	1	39	11	<	<	<	3	331	128	300.0	41.2	39.9
日本郵政(株)	1	5	2	<	<	<	1	5	2	<	<	<
日本中央競馬会	0	0	0	-	-	-	2	711	284	100.0	35.2	37.4
その他の独立行政法人	1	7	2	33.3	14.7	21.6	1	7	2	20.0	11.0	16.4
国立大学法人	1	33	13	<	<	<	15	773	307	300.0	347.5	346.1
独立行政法人等 計	4	85	55	66.7	4.6	7.6	49	8,867	3,181	119.5	82.7	93.5
土木交通部	46	890	411	112.2	113.2	120.5	487	17,875	7,190	110.4	103.2	101.9
土木交通部 計	46	890	411	112.2	113.2	120.5	487	17,875	7,190	110.4	103.2	101.9
農政水産部	3	116	49	300.0	<	<	47	1,815	728	77.0	99.2	102.7
農政水産部 計	3	116	49	300.0	<	<	47	1,815	728	77.0	99.2	102.7
琵琶湖環境部	3	181	97	75.0	289.9	227.2	61	4,120	1,670	115.1	119.8	114.9
琵琶湖環境部 計	3	181	97	75.0	289.9	227.2	61	4,120	1,670	115.1	119.8	114.9
企業庁	1	9	9	50.0	65.0	149.9	19	580	234	70.4	20.8	20.9
警察本部	3	73	29	75.0	98.7	98.9	30	460	176	81.1	38.3	36.7
教育委員会	6	193	104	<	<	49.8	30	4,601	1,926	71.4	96.6	91.1
滋賀県その他	2	197	78	200.0	<	<	7	2,318	875	175.0	65.1	99.9
知事部局 計	12	474	222	171.4	507.9	89.7	86	7,961	3,212	78.2	64.6	69.9
都道府県 計	64	1,662	780	120.8	175.1	123.1	681	31,772	12,801	102.4	91.0	92.7
大津市	36	400	170	94.7	76.8	53.7	198	4,866	2,115	88.4	73.6	81.5
大津地区 計	36	400	170	94.7	76.8	53.7	198	4,866	2,115	88.4	73.6	81.5

(件, 百万円, %)

発注者	当 月			前年対比(当月)			累 計			前年対比(累計)		
	件 数	請負額	保証額	件 数	請負額	保証額	件 数	請負額	保証額	件 数	請負額	保証額
草津市	8	222	117	114.3	133.3	131.1	60	2,272	1,040	84.5	55.4	83.6
守山市	12	246	98	100.0	98.6	94.8	48	1,737	705	114.3	57.7	66.4
栗東市	1	18	19	20.0	15.5	26.3	26	683	318	59.1	63.3	59.8
野洲市	7	105	42	175.0	25.8	25.8	28	805	340	140.0	18.4	34.5
湖南地区 計	28	592	277	100.0	62.8	64.5	162	5,498	2,403	91.5	43.8	62.8
湖南省	2	20	20	66.7	33.1	65.3	24	2,587	592	100.0	99.2	111.1
甲賀市	7	117	46	50.0	51.3	46.5	66	4,870	1,447	93.0	239.5	171.0
甲賀地区 計	9	137	67	52.9	47.5	51.0	90	7,457	2,039	94.7	160.7	147.8
近江八幡市	13	241	97	216.7	119.2	122.3	38	1,161	481	90.5	40.2	62.4
東近江市	6	42	21	60.0	48.7	62.0	73	4,161	1,048	89.0	91.8	67.3
日野町	4	87	35	66.7	60.7	61.0	18	701	269	90.0	193.3	189.7
竜王町	2	111	51	<	<	<	14	423	178	93.3	104.2	106.8
東近江地区 計	25	483	206	113.6	111.3	116.7	143	6,448	1,977	89.9	78.7	74.9
彦根市	6	103	41	27.3	20.2	19.0	58	2,211	914	118.4	162.2	161.2
豊郷町	0	0	0	-	-	-	8	391	149	160.0	373.3	356.9
甲良町	0	0	0	-	-	-	2	14	5	100.0	113.2	113.2
多賀町	0	0	6	-	-	106.2	13	211	90	76.5	53.0	57.2
愛荘町	2	28	11	200.0	43.1	43.1	13	983	405	144.4	146.3	145.6
湖東地区 計	8	131	58	28.6	20.0	21.3	94	3,812	1,566	114.6	149.4	148.9
長浜市	7	74	29	116.7	96.3	79.4	51	1,386	562	110.9	33.7	60.0
米原市	4	68	41	133.3	100.8	152.8	19	1,399	572	61.3	107.0	109.6
湖北地区 計	11	143	71	122.2	98.4	110.2	70	2,786	1,135	90.9	51.3	77.8
高島市	3	111	51	60.0	94.2	90.0	43	1,767	764	179.2	240.2	246.7
湖西地区 計	3	111	51	60.0	94.2	90.0	43	1,767	764	179.2	240.2	246.7
市町村 計	120	2,001	904	81.6	64.3	62.1	800	32,637	12,002	95.5	80.1	90.5
日本郵便(株)	2	10	4	<	<	<	9	559	223	180.0	221.6	221.7
教育施設等その他	0	0	0	-	-	-	1	469	100	<	<	<
公立大学法人	0	0	0	-	-	-	1	9	2	<	<	<
補助法人その他	0	0	0	-	-	-	2	19	7	100.0	35.2	61.1
社会福祉法人	1	109	10	<	<	<	1	109	10	50.0	101.4	33.8

その他の発注者実績

平成28年11月分

滋賀県

(件,千円)

発注者	当 月			累 計		
	件 数	請 負 額	保 証 額	件 数	請 負 額	保 証 額
日本郵便 (株)	2	10130	4052	9	559958	223981
(学) 光星学園	0	0	0	1	469800	100000
滋賀県立大学	0	0	0	1	9298	2780
(一財) SK総合住宅サービス協会大阪支所	0	0	0	1	13500	5400
(公財) 淡海環境保全財団	0	0	0	1	6480	1944
(福) どんぐり会	1	109998	10999	1	109998	10999
下水道事業団	0	0	0	2	275540	110216
滋賀県道路公社	1	8428	3370	5	95423	36355
滋賀県土地開発公社	0	0	24000	5	498360	290429
(一社) 滋賀県造林公社	0	0	0	1	14305	5720
(公財) 滋賀県環境事業公社	0	0	0	1	39960	11980
(公財) 滋賀県建設技術センター	0	0	0	2	71532	21455
愛西土地改良区	1	6804	2041	1	6804	2041
彦根市南部土地改良区	0	0	0	1	12636	5000
山上土地改良区	0	0	0	1	8910	3560
近江八幡西部土地改良区	0	0	0	1	2370	948
長浜駅東地区市街地再開発組合	2	127324	41901	2	127324	41901
愛知郡広域行政組合	1	9175	2752	2	43573	13072
甲賀広域行政組合	0	0	0	1	15336	6100
長浜水道企業団	2	180989	70188	6	296117	116133
湖南広域行政組合	0	0	0	0	0	3940
合 計	10	452850	159304	45	2677229	1013956

滋賀県および県下各市町 前払金制度・中間前払金制度 実施条件一覧表

平成28年12月1日現在

県・市	前 払 金			中 間 前 払 金		
	対象請負金額等 ()内は工期	前払率 (%)	前 限 度 払 額	対象請負金額等 ()内は工期	前払率 (%)	前 限 度 払 額
滋 賀 県	200万円以上	40	なし	200万円以上 (60日以上)	20	なし
滋 賀 県 道 路 公 社	200万円以上	40	なし	200万円以上 (60日以上)	20	なし
滋 賀 県 土 地 開 発 公 社	200万円以上	40	なし	200万円以上 (60日以上)	20	なし
大 津 市	200万円以上	40	1件あたり1億円 → H28.4より 限度額なし	200万円以上	20	1件あたり5千万円 → H28.4より 限度額なし
草 津 市	200万円以上 (30日以上)	40	1件あたり1億円	200万円以上 (60日以上)	20	1件あたり5千万円
守 山 市	200万円以上	40	各年度 5億円 (★)	200万円以上 (90日以上)	20	各年度 5億円 (★)
栗 東 市	200万円以上 (30日以上)	40	各年度 1億円 → H28.11より 限度額なし	200万円以上 (60日以上)	20	各年度 5千万円 → H28.11より 限度額なし
野 洲 市	200万円以上 (30日以上)	40	各年度 5億円 (★)	200万円以上 (60日以上)	20	各年度 5億円 (★)
湖 南 市	200万円以上	40	各年度 1億円 → H28.10より 限度額なし	200万円以上 (60日以上)	20	各年度 5千万円 → H28.10より 限度額なし
甲 賀 市	200万円以上	40	各年度 5億円 (★)	200万円以上 (60日以上)	20	各年度 5億円 (★)
近 江 八 幡 市	200万円以上	40	各年度 4億円	200万円以上	20	各年度 2億円
東 近 江 市	200万円以上	40	各年度 1億円	200万円以上	20	各年度 5千万円
彦 根 市	200万円以上	40	なし	200万円以上	20	なし
長 浜 市	200万円以上	40	なし	200万円以上 (60日以上)	20	なし
米 原 市	200万円以上	40	各年度 1.5億円(★) → H28.4より 限度額なし	200万円以上	20	各年度 1.5億円(★) → H28.4より 限度額なし
高 島 市	200万円以上 (30日以上)	40	各年度1億円(★) → H28.4より 限度額なし	200万円以上 (60日以上)	20	各年度1億円(★) → H28.4より 限度額なし
竜 王 町	200万円以上 (30日以上)	40	各年度 1.5億円 (★)	200万円以上 (60日以上)	20	各年度 1.5億円 (★)
日 野 町	200万円以上	40	なし	200万円以上 (60日以上)	20	なし
愛 荘 町	200万円以上	40	なし	200万円以上 (60日以上)	20	なし
豊 郷 町	200万円以上	40	なし	200万円以上 (60日以上)	20	なし
甲 良 町	200万円以上	40	各年度 3億円 (★)	200万円以上 (60日以上)	20	各年度 3億円 (★)
多 賀 町	200万円以上	40	なし	200万円以上 (60日以上)	20	なし

「限度額」中 ★印は、前払金・中間前払金での合計額
欄外の☆印はH28年度以降に限度額撤廃等を検討中

☆