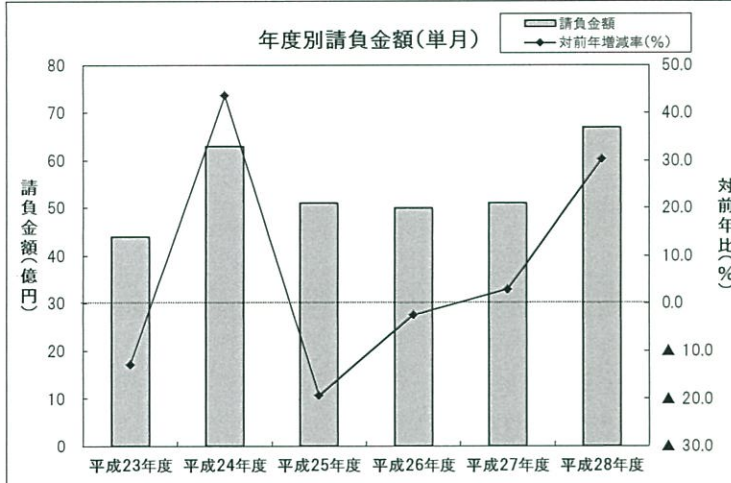


単月(平成28年12月の状況)

【請負金額 大幅増】

- 当月の公共工事動向を当社の保証取扱からみると、件数は186件で20.5%減となり、請負金額は67億円で30.4%増となった。
- 請負金額を発注者別にみると、その他の公共的団体が大幅減となったものの、独立行政法人等、国、市町村で大幅増、県で2桁増となった。
- 請負金額を地区別にみると、湖西、東近江で大幅減となったものの、甲賀、湖北、大津、湖東、湖南で大幅増となった。

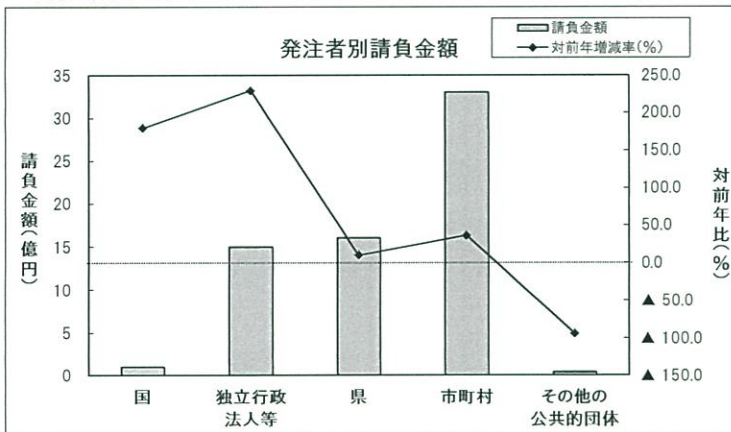
1. 全般の状況



(請負金額:単位 億円)

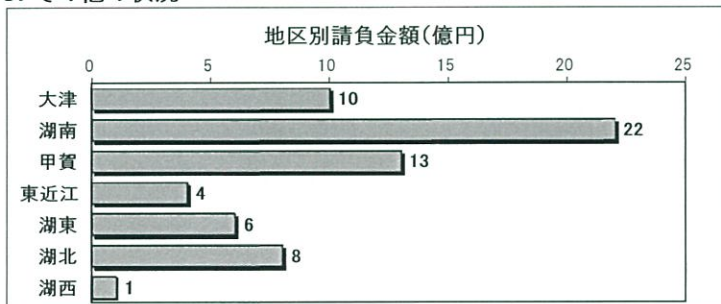
	件数	対前年増減率(%)	請負金額	対前年増減率(%)
平成23年度	220	0.0	44	▲ 12.9
平成24年度	226	2.7	63	▲ 43.6
平成25年度	256	13.3	51	▲ 19.3
平成26年度	245	▲ 4.3	50	▲ 2.4
平成27年度	234	▲ 4.5	51	2.9
平成28年度	186	▲ 20.5	67	30.4

2. 発注者別の状況

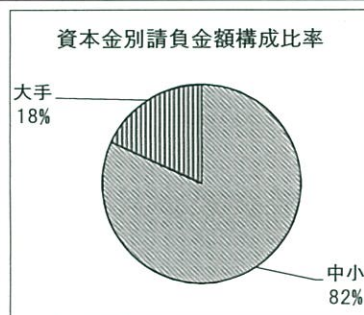
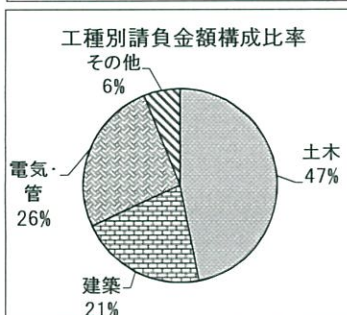


	件数	対前年増減率(%)	請負金額	対前年増減率(%)
国	5	25.0	1	179.5
独立行政法人等	6	▲ 33.3	15	229.2
県	54	▲ 27.0	16	10.5
市町村	116	▲ 15.9	33	36.2
その他の公共的団体	5	▲ 44.4	0.4	▲ 93.9

3. その他の状況



	件数	対前年増減率(%)	請負金額	対前年増減率(%)	
地区別	大津	46	▲ 11.5	10	32.5
	湖南	49	▲ 21.0	22	28.1
	甲賀	21	23.5	13	325.4
	東近江	28	▲ 17.6	4	▲ 44.3
	湖東	23	▲ 11.5	6	30.7
	湖北	10	▲ 63.0	8	46.9
	湖西	9	▲ 43.7	1	▲ 62.7



	件数	対前年増減率(%)	請負金額	対前年増減率(%)	
工種別	土木	120	▲ 25.9	31	6.5
	建築	24	▲ 14.3	14	28.4
	電気・管	17	▲ 19.0	17	120.5
	その他	25	8.7	4	31.8

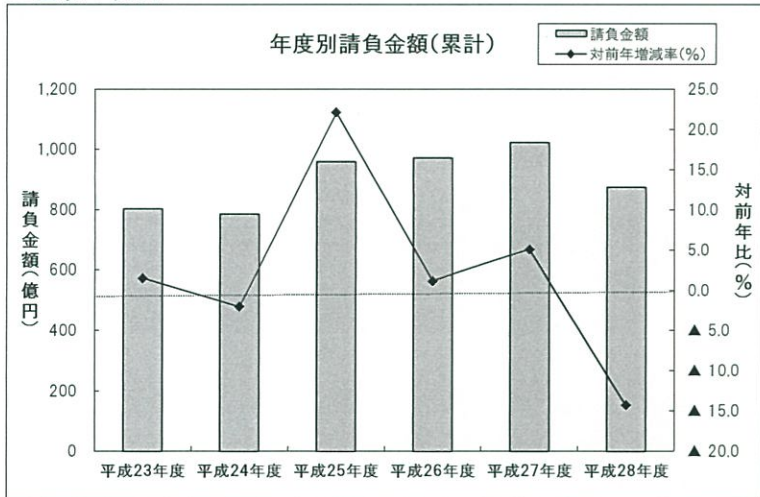
	件数	対前年増減率(%)	請負金額	対前年増減率(%)	
資本金別	中小	177	▲ 20.3	54	36.5
	大手	11	▲ 15.4	12	9.7

累計(平成28年4月～平成28年12月までの状況)

【請負金額 2桁減】

- 今年度の公共工事動向を当社の保証取扱からみると、件数は1,815件で4.7%減となり、請負金額は875億円で14.3%減となった。
- 請負金額を発注者別にみると、その他の公共的団体で半減、市町村、国で2桁減、県、独立行政法人等で減少となった。
- 請負金額を地区別にみると、甲賀、湖西で大幅増、湖東で増加となったものの、湖南、大津、東近江で大幅減、湖北で減少となった。

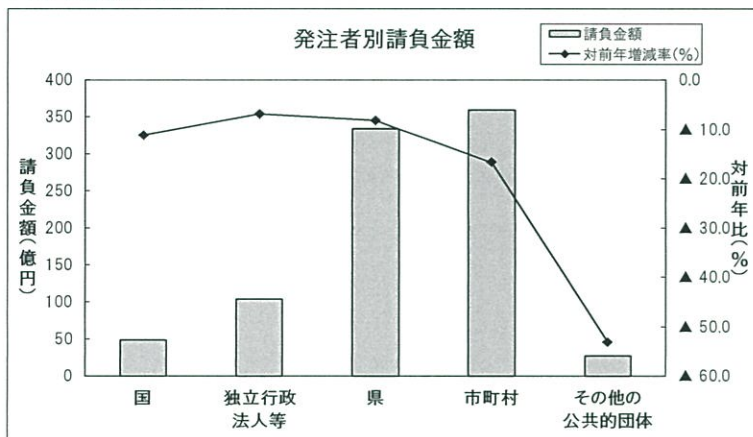
1. 全般の状況



(請負金額:単位 億円)

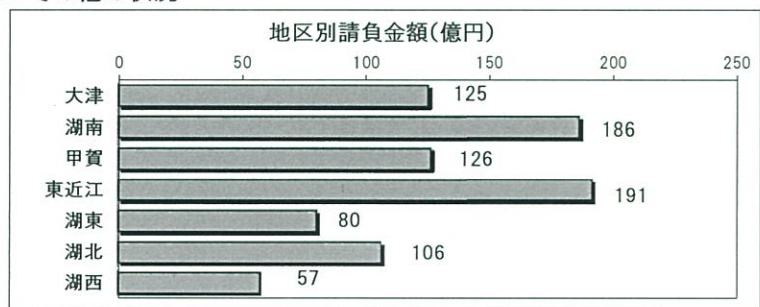
	件数	対前年増減率(%)	請負金額	対前年増減率(%)
平成23年度	1,803	▲ 5.8	802	1.5
平成24年度	1,756	▲ 2.6	786	▲ 2.0
平成25年度	2,205	25.6	960	22.1
平成26年度	2,199	▲ 0.3	972	1.2
平成27年度	1,904	▲ 13.4	1,022	5.1
平成28年度	1,815	▲ 4.7	875	▲ 14.3

2. 発注者別の状況

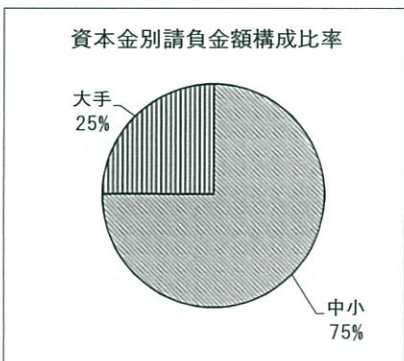
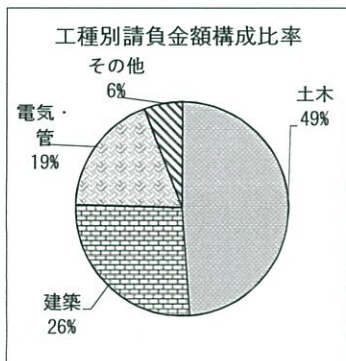


	件数	対前年増減率(%)	請負金額	対前年増減率(%)
国	59	▲ 18.1	49	▲ 11.2
独立行政法人等	55	10.0	104	▲ 6.9
県	735	▲ 0.5	334	▲ 8.2
市町村	916	▲ 6.1	359	▲ 16.7
その他の公共的団体	50	▲ 25.4	27	▲ 53.1

3. その他の状況



	件数	対前年増減率(%)	請負金額	対前年増減率(%)	
地区別	大津	370	▲ 7.5	125	▲ 20.1
	湖南	345	▲ 10.6	186	▲ 36.7
	甲賀	200	▲ 3.8	126	34.2
	東近江	334	▲ 10.5	191	▲ 20.1
	湖東	210	13.5	80	4.7
	湖北	229	0.4	106	▲ 6.4
	湖西	127	2.4	57	29.2



	件数	対前年増減率(%)	請負金額	対前年増減率(%)	
工種別	土木	1,152	▲ 5.1	427	▲ 3.0
	建築	208	▲ 11.9	232	▲ 29.4
	電気・管	227	▲ 7.7	164	▲ 20.1
	その他	228	9.6	51	10.7

	件数	対前年増減率(%)	請負金額	対前年増減率(%)	
資本金別	中小	1,676	▲ 5.5	657	▲ 11.8
	大手	164	5.1	218	▲ 21.3

大型工事明細一覧

(請負金額 対象額 : 300 百万円以上)
平成 28 年 12 月分
(百万円)

発注者名	工 事 名 称	請負総額	対象額	着工日 完成日	工事場所
中日本高速道路(株) 名古屋支社	北陸自動車道小谷城スマートインターチェンジ工事	1,308	502	27. 1. 27 29. 1. 15	滋賀県 長浜市
栗東トレーニングセン ター	栗東トレーニング・センター厩舎関係者等宿舍耐震改修 (第5期) 工事		810	28. 12. 7 29. 12. 10	滋賀県 栗東市
甲賀市	平成26年度第146号甲賀市新庁舎建設工事(機械設 備工事)	1,143	800	27. 6. 25 30. 1. 31	滋賀県 甲賀市

発注者別前払金保証実績表

表3

平成28年12月分

滋賀

発注者	当 月			前年対比(当月)			累 計			前年対比(累計)		
	件数	請負額	保証額	件数	請負額	保証額	件数	請負額	保証額	件数	請負額	保証額
近畿地方整備局	1	55	46	100.0	757.4	<	28	2,687	1,282	80.0	63.5	76.6
近畿農政局	2	23	6	66.7	71.6	59.4	24	1,643	629	96.0	340.7	392.4
近畿・中国森林管理局	0	0	0	-	-	-	3	27	10	75.0	25.1	23.5
近畿中部防衛局	1	4	15	<	<	<	3	596	339	75.0	83.8	248.6
警察庁	1	27	10	<	<	<	1	27	10	<	<	<
国 計	5	110	79	125.0	279.5	543.4	59	4,982	2,272	81.9	88.8	111.2
独)都市再生機構西日	0	0	0	-	-	-	1	8	27	<	<	<
独)水資源機構	1	76	15	100.0	<	<	13	390	113	86.7	90.3	123.0
西日本高速道路関西	2	116	43	<	<	<	16	6,833	2,374	114.3	95.2	111.9
中日本高速道路	1	502	200	<	<	<	4	834	329	400.0	103.6	102.3
日本郵政(株)	0	0	0	-	-	-	1	5	2	<	<	<
日本中央競馬会	1	810	162	100.0	253.4	253.4	3	1,521	446	100.0	65.0	54.1
その他の独立行政法人	0	0	0	-	-	-	1	7	2	14.3	8.7	11.8
国立大学法人	1	48	19	20.0	36.8	36.7	16	822	327	160.0	231.7	230.7
独立行政法人等 計	6	1,554	441	66.7	329.2	353.5	55	10,421	3,623	110.0	93.1	102.8
土木交通部	37	1,150	566	60.7	104.2	96.7	524	19,025	7,757	104.4	103.3	101.5
土木交通部 計	37	1,150	566	60.7	104.2	96.7	524	19,025	7,757	104.4	103.3	101.5
農政水産部	7	144	69	233.3	120.7	130.1	54	1,959	797	84.4	100.5	104.6
農政水産部 計	7	144	69	233.3	120.7	130.1	54	1,959	797	84.4	100.5	104.6
琵琶湖環境部	4	255	114	100.0	98.5	95.4	65	4,375	1,784	114.0	118.3	113.4
琵琶湖環境部 計	4	255	114	100.0	98.5	95.4	65	4,375	1,784	114.0	118.3	113.4
企業庁	1	11	3	100.0	242.4	5.7	20	592	238	71.4	21.2	20.1
警察本部	5	116	46	125.0	574.7	578.4	35	576	222	85.4	47.1	45.6
教育委員会	0	0	0	-	-	-	30	4,601	1,926	71.4	96.6	91.0
滋賀県その他	0	0	0	-	-	-	7	2,318	875	140.0	64.9	99.5
知事部局 計	6	127	49	100.0	365.3	65.9	92	8,089	3,262	79.3	65.5	69.9
都道府県 計	54	1,677	800	73.0	110.5	95.8	735	33,449	13,602	99.5	91.8	92.8
大津市	33	599	334	84.6	97.6	92.5	231	5,466	2,449	87.8	75.6	82.8

(件、百万円、%)

発注者	当 月			前年対比(当月)			累 計			前年対比(累計)		
	件 数	請負額	保証額	件 数	請負額	保証額	件 数	請負額	保証額	件 数	請負額	保証額
大津地区 計	33	599	334	84.6	97.6	92.5	231	5,466	2,449	87.8	75.6	82.8
草津市	11	170	176	137.5	117.4	125.3	71	2,442	1,216	89.9	57.5	87.8
守山市	10	189	75	55.6	72.4	71.7	58	1,927	780	96.7	58.9	66.8
栗東市	9	466	186	81.8	183.2	160.7	35	1,149	504	63.6	86.2	77.9
野洲市	2	51	20	66.7	211.0	119.4	30	856	360	130.4	19.5	36.0
湖南地区 計	32	878	458	80.0	128.0	121.0	194	6,376	2,862	89.4	48.1	68.1
湖南市	2	26	10	200.0	372.2	42.6	26	2,614	602	104.0	100.0	108.1
甲賀市	9	1,047	418	69.2	372.4	316.5	75	5,917	1,865	89.3	255.7	190.6
甲賀地区 計	11	1,073	429	78.6	372.4	273.2	101	8,531	2,468	92.7	173.1	160.7
近江八幡市	4	35	13	57.1	20.4	13.9	42	1,196	495	85.7	39.1	56.8
東近江市	2	51	20	18.2	29.9	22.7	75	4,212	1,068	80.6	89.5	64.9
日野町	8	99	39	200.0	356.5	206.7	26	800	308	108.3	204.9	191.7
竜王町	0	0	0	-	-	-	14	423	178	82.4	94.1	96.7
東近江地区 計	14	185	73	58.3	44.7	32.5	157	6,633	2,051	85.8	77.1	71.6
彦根市	12	78	30	120.0	108.4	108.9	70	2,290	945	118.6	159.5	158.7
豊郷町	0	0	0	-	-	-	8	391	149	133.3	125.5	120.7
甲良町	1	5	2	<	<	<	3	19	7	150.0	152.7	152.7
多賀町	1	10	4	100.0	77.4	76.6	14	221	94	77.8	53.8	57.8
愛荘町	3	323	129	150.0	977.1	132.5	16	1,306	535	145.5	185.3	142.2
湖東地区 計	17	417	166	121.4	128.0	78.0	111	4,230	1,732	115.6	147.0	137.0
長浜市	5	113	50	83.3	143.4	159.6	56	1,500	613	107.7	35.7	63.3
米原市	1	3	1	<	<	26.0	20	1,402	574	64.5	107.2	108.8
湖北地区 計	6	116	51	100.0	147.6	141.1	76	2,903	1,187	91.6	52.7	79.3
高島市	3	81	39	300.0	152.6	186.8	46	1,848	804	184.0	234.3	242.9
湖西地区 計	3	81	39	300.0	152.6	186.8	46	1,848	804	184.0	234.3	242.9
市町村 計	116	3,353	1,554	84.1	136.2	111.3	916	35,990	13,556	93.9	83.3	92.5
日本郵便(株)	0	0	0	-	-	-	9	559	223	150.0	213.2	213.3
教育施設等その他	0	0	0	-	-	-	1	469	100	<	<	<
公立大学法人	0	0	0	-	-	-	1	9	2	<	<	<

(件, 百万円, %)

発注者	当 月			前年対比 (当月)			累 計			前年対比 (累計)		
	件 数	請負額	保証額	件 数	請負額	保証額	件 数	請負額	保証額	件 数	請負額	保証額
補助法人その他	2	4	1	<	<	<	4	24	9	200.0	44.0	77.5
社会福祉法人	0	0	0	-	-	-	1	109	10	50.0	101.4	33.8
日本下水道事業団	0	0	0	-	-	-	2	275	110	50.0	42.7	42.9
地方道路公社	1	20	6	<	<	<	6	116	42	100.0	34.6	31.7
土地開発公社	0	0	0	-	-	-	5	498	290	45.5	31.8	38.3
その他の地方公社	0	0	0	-	-	-	2	54	17	100.0	194.3	180.0
その他の出資法人	0	0	0	-	-	-	2	71	21	66.7	66.1	67.3
土地改良区	2	15	5	200.0	218.5	199.1	6	46	17	60.0	21.4	22.1
市街地再開発事業	0	0	-4	-	-	-	2	127	37	<	<	<
一部事務組合	0	0	0	-	-	-	9	355	135	75.0	53.8	64.3
その他の事務組合	0	0	0	-	-	-	0	0	3	-	-	2.2
その他の公共的団体 計	5	41	9	55.6	6.1	4.0	50	2,718	1,023	74.6	46.9	50.9
合 計	186	6,736	2,885	79.5	130.4	110.2	1,815	87,563	34,077	95.3	85.7	92.4

その他の発注者実績

平成28年12月分

滋賀県

(件, 千円)

発注者	当 月			累 計		
	件数	請負額	保証額	件数	請負額	保証額
日本郵便(株)	0	0	0	9	559958	223981
(学)光星学園	0	0	0	1	469800	100000
滋賀県立大学	0	0	0	1	9298	2780
(一財)SK総合住宅サービス協会大阪支所	0	0	0	1	13500	5400
(公財)淡海環境保全財団	0	0	0	1	6480	1944
横山・水とみどりの会	2	4958	1983	2	4958	1983
(福)どんぐり会	0	0	0	1	109998	10999
下水道事業団	0	0	0	2	275540	110216
滋賀県道路公社	1	20975	6200	6	116399	42555
滋賀県土地開発公社	0	0	0	5	498360	290429
(一社)滋賀県造林公社	0	0	0	1	14305	5720
(公財)滋賀県環境事業公社	0	0	0	1	39960	11980
(公財)滋賀県建設技術センター	0	0	0	2	71532	21455
愛西土地改良区	0	0	0	1	6804	2041
五個荘土地改良区	1	5400	1620	1	5400	1620
彦根市南部土地改良区	0	0	0	1	12636	5000
山上土地改良区	1	9936	3970	2	18846	7530
近江八幡西部土地改良区	0	0	0	1	2370	948
長浜駅東地区市街地再開発組合	0	0	-4000	2	127324	37901
愛知郡広域行政組合	0	0	0	2	43573	13072
甲賀広域行政組合	0	0	0	1	15336	6100
長浜水道企業団	0	0	0	6	296117	116133
湖南広域行政組合	0	0	0	0	0	3940
合 計	5	41270	9773	50	2718499	1023729

滋賀県および県下各市町 前金払制度・中間前金払制度 実施条件一覧表

平成29年1月1日現在

県・市	前 払 金			中 間 前 払 金		
	対象請負金額等 ()内は工期	前払率 (%)	前 限 度 払 額	対象請負金額等 ()内は工期	前払率 (%)	前 限 度 払 額
滋 賀 県	200万円以上	40	なし	200万円以上 (60日以上)	20	なし
滋 賀 県 道 路 公 社	200万円以上	40	なし	200万円以上 (60日以上)	20	なし
滋 賀 県 土 地 開 発 公 社	200万円以上	40	なし	200万円以上 (60日以上)	20	なし
太 津 市	200万円以上	40	1件あたり1億円 → H28.4より 限度額なし	200万円以上	20	1件あたり5千万円 → H28.4より 限度額なし
草 津 市	200万円以上 (30日以上)	40	1件あたり1億円	200万円以上 (60日以上)	20	1件あたり5千万円
守 山 市	200万円以上	40	各年度 5億円 (★)	200万円以上 (90日以上)	20	各年度 5億円 (★)
栗 東 市	200万円以上 (30日以上)	40	各年度 1億円 → H28.11より 限度額なし	200万円以上 (60日以上)	20	各年度 5千万円 → H28.11より 限度額なし
野 洲 市	200万円以上 (30日以上)	40	各年度 5億円 (★)	200万円以上 (60日以上)	20	各年度 5億円 (★)
湖 南 市	200万円以上	40	各年度 1億円 → H28.10より 限度額なし	200万円以上 (60日以上)	20	各年度 5千万円 → H28.10より 限度額なし
甲 賀 市	200万円以上	40	各年度 5億円 (★)	200万円以上 (60日以上)	20	各年度 5億円 (★)
近 江 八 幡 市	200万円以上	40	各年度 4億円	200万円以上	20	各年度 2億円
東 近 江 市	200万円以上	40	各年度 1億円	200万円以上	20	各年度 5千万円
彦 根 市	200万円以上	40	なし	200万円以上	20	なし
長 浜 市	200万円以上	40	なし	200万円以上 (60日以上)	20	なし
米 原 市	200万円以上	40	各年度 1.5億円(★) → H28.4より 限度額なし	200万円以上	20	各年度 1.5億円(★) → H28.4より 限度額なし
高 島 市	200万円以上 (30日以上)	40	各年度 1億円(★) → H28.4より 限度額なし	200万円以上 (60日以上)	20	各年度 1億円(★) → H28.4より 限度額なし
竜 王 町	200万円以上 (30日以上)	40	各年度 1.5億円 (★)	200万円以上 (60日以上)	20	各年度 1.5億円 (★)
日 野 町	200万円以上	40	なし	200万円以上 (60日以上)	20	なし
愛 荘 町	200万円以上	40	なし	200万円以上 (60日以上)	20	なし
豊 郷 町	200万円以上	40	なし	200万円以上 (60日以上)	20	なし
甲 良 町	200万円以上	40	各年度 3億円 (★)	200万円以上 (60日以上)	20	各年度 3億円 (★)
多 賀 町	200万円以上	40	なし	200万円以上 (60日以上)	20	なし

「限度額」中 ★印は、前払金・中間前払金での合計額
欄外の☆印はH28年度以降に限度額撤廃等を検討中

☆