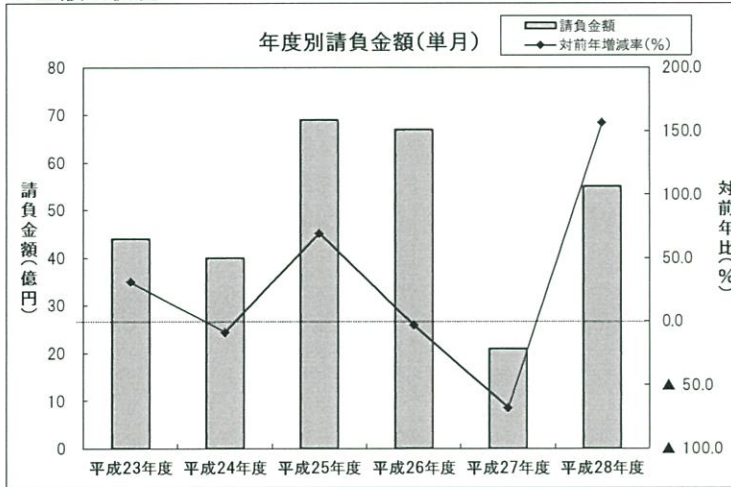


単月(平成29年2月の状況)

【請負金額 大幅増】

- 当月の公共工事動向を当社の保証取扱からみると、件数は129件で53.6%増となり、請負金額は55億円で156.5%増となった。
- 請負金額を発注者別にみると、その他の公共的団体で大幅減、独立行政法人等で減少となったものの、国、県、市町村で大幅増となった。
- 請負金額を地区別にみると、湖北、東近江、湖南、大津、湖東、甲賀で大幅増、湖西で2桁増となった。

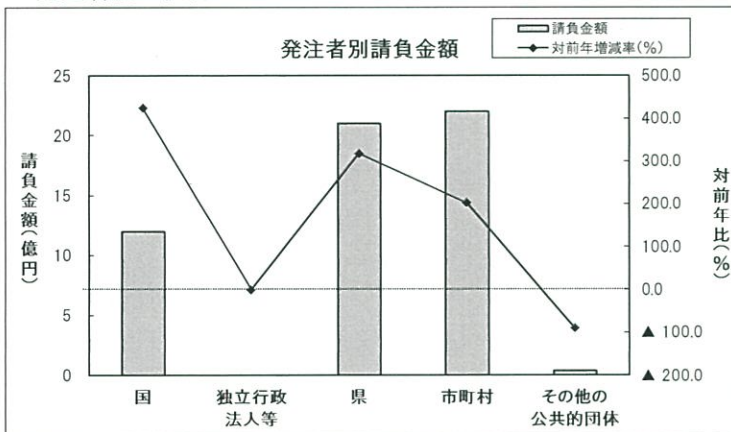
1. 全般の状況



(請負金額:単位 億円)

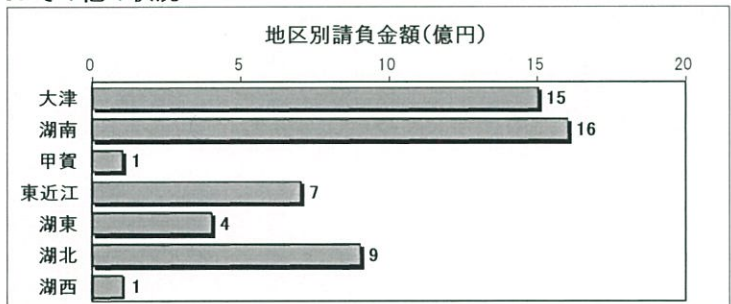
	件数	対前年増減率(%)	請負金額	対前年増減率(%)
平成23年度	160	17.6	44	31.0
平成24年度	161	0.6	40	▲ 8.3
平成25年度	170	5.6	69	69.6
平成26年度	109	▲ 35.9	67	▲ 2.9
平成27年度	84	▲ 22.9	21	▲ 67.7
平成28年度	129	53.6	55	156.5

2. 発注者別の状況

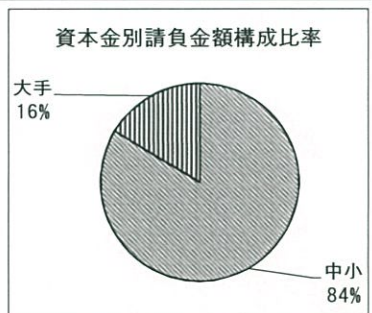
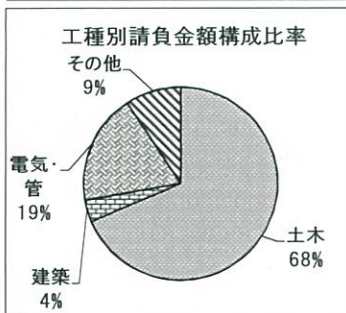


	件数	対前年増減率(%)	請負金額	対前年増減率(%)
国	13	333.3	12	424.5
独立行政法人等	0	—	0	—
県	51	155.0	21	317.8
市町村	63	12.5	22	202.5
その他の公共的団体	2	▲ 50.0	0.4	▲ 89.9

3. その他の状況



	件数	対前年増減率(%)	請負金額	対前年増減率(%)
大津	36	24.1	15	109.4
湖南	27	58.8	16	148.4
甲賀	14	133.3	1	67.8
東近江	29	123.1	7	374.4
湖東	6	▲ 40.0	4	68.5
湖北	13	116.7	9	468.8
湖西	4	33.3	1	14.9



	件数	対前年増減率(%)	請負金額	対前年増減率(%)
土木	87	33.8	37	109.8
建築	8	14.3	2	21.1
電気・管	13	116.7	10	902.0
その他	21	250.0	5	421.9

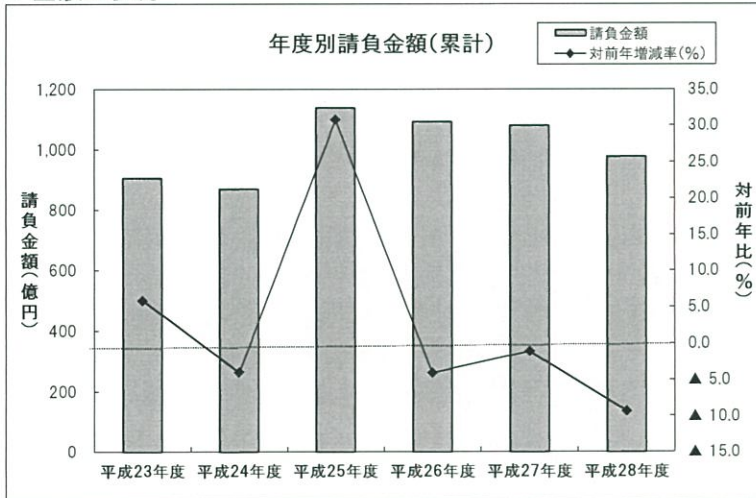
	件数	対前年増減率(%)	請負金額	対前年増減率(%)
中小	116	46.8	46	135.2
大手	14	180.0	9	357.4

累計(平成28年4月～平成29年2月までの状況)

【請負金額 減少】

- 今年度の公共工事動向を当社の保証取扱からみると、件数は2,133件で0.8%減となり、請負金額は979億円で9.3%減となった。
- 請負金額を発注者別にみると、国で2桁増となったものの、その他の公共的団体で大幅減、市町村で2桁減、独立行政法人等、県で減少となった。
- 請負金額を地区別にみると、甲賀で大幅増、湖西、湖東で2桁増、湖北で増加となったものの、湖南で大幅減、大津、東近江で2桁減となった。

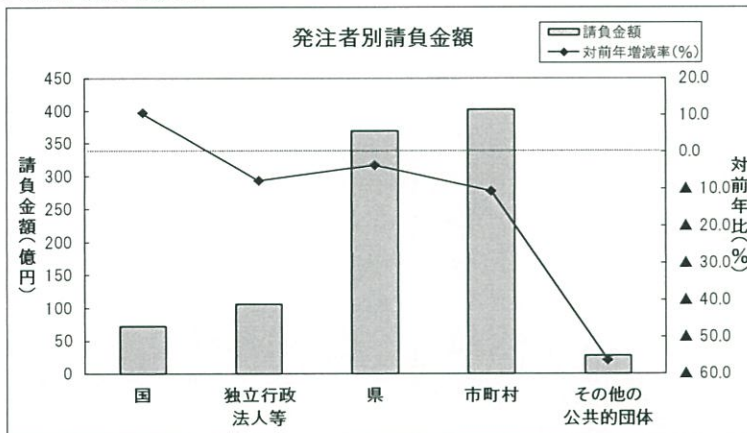
1. 全般の状況



(請負金額:単位 億円)


	件数	対前年増減率(%)	請負金額	対前年増減率(%)
平成23年度	2,158	▲ 3.4	906	5.9
平成24年度	2,102	▲ 2.6	870	▲ 4.0
平成25年度	2,556	21.6	1,138	30.8
平成26年度	2,492	▲ 2.5	1,092	▲ 4.1
平成27年度	2,150	▲ 13.7	1,080	▲ 1.1
平成28年度	2,133	▲ 0.8	979	▲ 9.3

2. 発注者別の状況

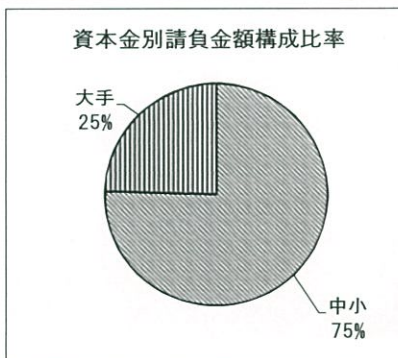
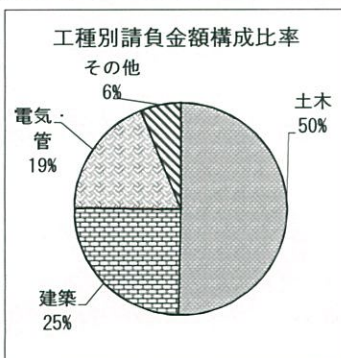


	件数	対前年増減率(%)	請負金額	対前年増減率(%)
国	80	▲ 2.4	72	10.5
独立行政法人等	59	9.3	106	▲ 7.8
県	854	3.3	369	▲ 3.7
市町村	1,080	▲ 2.6	402	▲ 10.6
その他の公共的団体	60	▲ 23.1	28	▲ 56.3

3. その他の状況



	件数	対前年増減率(%)	請負金額	対前年増減率(%)
大津	443	▲ 4.3	147	▲ 17.2
湖南	415	▲ 3.7	213	▲ 31.0
甲賀	230	1.3	131	36.0
東近江	396	▲ 5.7	213	▲ 12.9
湖東	239	9.6	93	11.3
湖北	265	8.2	120	3.3
湖西	145	▲ 0.7	61	17.8



	件数	対前年増減率(%)	請負金額	対前年増減率(%)
土木	1,373	▲ 1.5	492	1.8
建築	235	▲ 7.8	243	▲ 27.1
電気・管	256	▲ 1.9	182	▲ 13.4
その他	269	12.1	60	19.3

	件数	対前年増減率(%)	請負金額	対前年増減率(%)
中小	1,971	▲ 1.4	739	▲ 6.3
大手	189	6.2	240	▲ 17.4

大型工事明細一覧

(請負金額 対象額: 300 百万円以上)
平成 29年 2月分
(百万円)

発注者名	工事名称	請負総額	対象額	着工日 完成日	工事場所
	該当工事なし				

発注者別前払金保証実績表

表3

平成29年 2月分

滋賀

(件、百万円、%)

発注者	当 月			前年対比(当月)			累 計			前年対比(累計)		
	件 数	請負額	保証額	件 数	請負額	保証額	件 数	請負額	保証額	件 数	請負額	保証額
近畿地方整備局	10	1,188	474	333.3	507.3	506.4	41	4,120	1,917	97.6	82.2	96.6
近畿農政局	1	7	34	<	<	<	27	2,377	954	108.0	492.9	595.3
近畿・中国森林管理局	1	29	11	<	<	134.3	5	81	31	125.0	74.3	60.6
近畿中部防衛局	0	0	0	-	-	-	3	596	417	50.0	71.3	234.1
裁判所	0	0	0	-	-	-	1	3	1	50.0	6.4	6.4
警察庁	1	3	1	<	<	<	3	34	13	300.0	452.7	452.7
国 計	13	1,229	522	433.3	524.5	456.1	80	7,214	3,335	97.6	110.5	138.6
独) 都市再生機構西日	0	0	0	-	-	-	1	8	27	<	<	<
独) 水資源機構	0	0	0	-	-	-	13	390	113	86.7	90.3	123.0
西日本高速道路関西	0	0	0	-	-	-	16	6,833	2,374	94.1	91.3	106.1
中日本高速道路	0	0	0	-	-	-	4	834	329	400.0	103.6	102.3
日本郵政(株)	0	0	0	-	-	-	1	5	2	<	<	<
日本中央競馬会	0	0	0	-	-	-	3	1,521	446	100.0	65.0	54.1
その他の独立行政法人	0	0	0	-	-	-	1	7	2	12.5	5.5	6.6
国立大学法人	0	0	0	-	-	-	20	1,041	415	200.0	293.7	261.1
独立行政法人等 計	0	0	0	-	-	-	59	10,641	3,711	109.3	92.2	100.9
土木交通部	41	1,360	597	241.2	304.3	233.2	619	21,277	8,790	107.3	105.4	103.1
土木交通部 計	41	1,360	597	241.2	304.3	233.2	619	21,277	8,790	107.3	105.4	103.1
農政水産部	4	106	68	400.0	<	<	61	2,248	939	91.0	111.5	119.1
農政水産部 計	4	106	68	400.0	<	<	61	2,248	939	91.0	111.5	119.1
琵琶湖環境部	4	530	218	<	<	<	74	5,195	2,141	129.8	140.5	132.5
琵琶湖環境部 計	4	530	218	<	<	<	74	5,195	2,141	129.8	140.5	132.5
企業庁	1	21	32	<	<	<	22	617	272	73.3	21.9	20.1
警察本部	0	0	6	-	-	63.9	40	638	259	87.0	50.6	50.5
教育委員会	1	82	52	50.0	178.7	149.5	31	4,683	1,978	68.9	97.0	88.6
滋賀県その他	0	0	0	-	-	-	7	2,318	875	140.0	64.9	99.5
知事部局 計	2	103	91	100.0	225.2	200.4	100	8,258	3,386	79.4	66.2	67.9
都道府県 計	51	2,101	975	255.0	417.8	312.1	854	36,980	15,256	103.3	96.3	95.9

(件, 百万円, %)

発注者	当 月			前年対比(当月)			累 計			前年対比(累計)		
	件 数	請負額	保証額	件 数	請負額	保証額	件 数	請負額	保証額	件 数	請負額	保証額
大津市	17	499	288	81.0	180.6	144.1	269	6,112	2,855	88.2	77.6	86.2
大津地区 計	17	499	288	81.0	180.6	144.1	269	6,112	2,855	88.2	77.6	86.2
草津市	2	324	129	100.0	<	899.3	82	2,846	1,380	96.5	65.0	91.4
守山市	7	613	254	233.3	<	513.9	70	2,596	1,085	102.9	77.2	86.6
栗東市	3	198	88	42.9	110.5	124.0	50	1,948	833	79.4	127.8	115.0
野洲市	0	0	0	-	-	-	31	859	361	114.8	19.4	35.8
湖南地区 計	12	1,136	472	92.3	450.3	346.7	233	8,249	3,660	95.9	60.3	81.3
湖南市	4	12	20	<	<	262.0	30	2,627	634	115.4	100.1	111.6
甲賀市	8	103	41	266.7	670.6	243.2	94	6,208	1,982	98.9	258.3	192.8
甲賀地区 計	12	116	61	400.0	754.7	249.2	124	8,835	2,617	102.5	175.8	163.9
近江八幡市	4	14	93	80.0	54.7	882.2	49	1,276	627	80.3	41.0	70.0
東近江市	4	61	27	133.3	333.7	233.6	89	4,416	1,163	89.0	92.4	68.5
日野町	1	4	31	100.0	96.8	<	31	846	356	110.7	209.7	208.1
竜王町	2	26	10	<	<	<	18	455	191	94.7	97.0	95.5
東近江地区 計	11	107	162	122.2	215.7	667.2	187	6,995	2,339	89.9	79.8	78.9
彦根市	2	17	12	33.3	21.4	35.3	84	2,926	1,205	116.7	179.8	178.7
豊郷町	0	0	0	-	-	-	9	396	151	100.0	123.2	118.5
甲良町	1	8	3	<	<	<	5	30	12	250.0	234.9	234.9
多賀町	0	0	0	-	-	-	14	221	94	63.6	46.0	49.3
愛荘町	0	97	37	-	<	<	18	1,426	584	138.5	180.5	138.9
湖東地区 計	3	124	53	37.5	106.6	110.8	130	5,001	2,048	110.2	154.6	144.2
長浜市	1	59	30	100.0	869.6	533.0	61	1,574	697	115.1	37.5	70.8
米原市	5	155	68	<	<	959.4	25	1,562	643	75.8	118.7	119.7
湖北地区 計	6	215	98	600.0	<	770.5	86	3,137	1,341	100.0	56.9	88.0
高島市	2	23	9	200.0	136.0	137.0	51	1,927	836	182.1	215.6	224.0
湖西地区 計	2	23	9	200.0	136.0	137.0	51	1,927	836	182.1	215.6	224.0
市町村 計	63	2,221	1,147	112.5	302.5	252.8	1,080	40,260	15,698	97.4	89.4	100.0
日本郵便(株)	0	0	0	-	-	-	10	568	227	90.9	98.3	98.4
教育施設等その他	0	0	0	-	-	-	1	469	100	100.0	122.0	129.9

滋賀県および県下各市町 前払制度・中間前払制度 実施条件一覧表

平成29年3月1日現在

→ 網掛け部分は、平成26年度以降に「前払限度額 撤廃」となった自治体
 → 平成26年度以降に「前払限度額 引上げ」となった自治体
 下線 → 平成28年度より「前払限度額 撤廃」となった自治体 (…大津市、米原市、高島市、湖南市、栗東市、東近江市)

県・市	前 払 金			中 間 前 払 金		
	対象請負金額等 ()内は工期	前払率 (%)	前 限 度 額	対象請負金額等 ()内は工期	前払率 (%)	前 限 度 額
滋 賀 県	200万円以上	40	なし	200万円以上 (60日以上)	20	なし
滋 賀 県 道 路 公 社	200万円以上	40	なし	200万円以上 (60日以上)	20	なし
滋 賀 県 土 地 開 発 公 社	200万円以上	40	なし	200万円以上 (60日以上)	20	なし
大 津 市	200万円以上	40	1件あたり1億円 → H28.4より 限度額なし	200万円以上	20	1件あたり5千万円 → H28.4より 限度額なし
草 津 市	200万円以上 (30日以上)	40	1件あたり1億円	200万円以上 (60日以上)	20	1件あたり5千万円
守 山 市	200万円以上	40	各年度 5億円 (★)	200万円以上 (90日以上)	20	各年度 5億円 (★)
栗 東 市	200万円以上 (30日以上)	40	各年度 1億円 → H28.11より 限度額なし	200万円以上 (60日以上)	20	各年度 5千万円 → H28.11より 限度額なし
野 洲 市	200万円以上 (30日以上)	40	各年度 5億円 (★)	200万円以上 (60日以上)	20	各年度 5億円 (★)
湖 南 市	200万円以上	40	各年度 1億円 → H28.10より 限度額なし	200万円以上 (60日以上)	20	各年度 5千万円 → H28.10より 限度額なし
甲 賀 市	200万円以上	40	各年度 5億円 (★)	200万円以上 (60日以上)	20	各年度 5億円 (★)
近 江 八 幡 市	200万円以上	40	各年度 4億円	200万円以上	20	各年度 2億円
東 近 江 市	200万円以上	40	各年度 1億円 → H29.1.25より 限度額なし	200万円以上	20	各年度 5千万円 → H29.1.25より 限度額なし
彦 根 市	200万円以上	40	なし	200万円以上	20	なし
長 浜 市	200万円以上	40	なし	200万円以上 (60日以上)	20	なし
米 原 市	200万円以上	40	各年度 1.5億円(★) → H28.4より 限度額なし	200万円以上	20	各年度 1.5億円(★) → H28.4より 限度額なし
高 島 市	200万円以上 (30日以上)	40	各年度 1億円 (★) → H28.4より 限度額なし	200万円以上 (60日以上)	20	各年度 1億円 (★) → H28.4より 限度額なし
竜 王 町	200万円以上 (30日以上)	40	各年度 1.5億円 (★)	200万円以上 (60日以上)	20	各年度 1.5億円 (★)
日 野 町	200万円以上	40	なし	200万円以上 (60日以上)	20	なし
愛 荘 町	200万円以上	40	なし	200万円以上 (60日以上)	20	なし
豊 郷 町	200万円以上	40	なし	200万円以上 (60日以上)	20	なし
甲 良 町	200万円以上	40	各年度 3億円 (★)	200万円以上 (60日以上)	20	各年度 3億円 (★)
多 賀 町	200万円以上	40	なし	200万円以上 (60日以上)	20	なし

「限度額」中 ★印は、前払金・中間前払金での合計額

欄外の☆印はH28年度以降に限度額撤廃等を検討中