

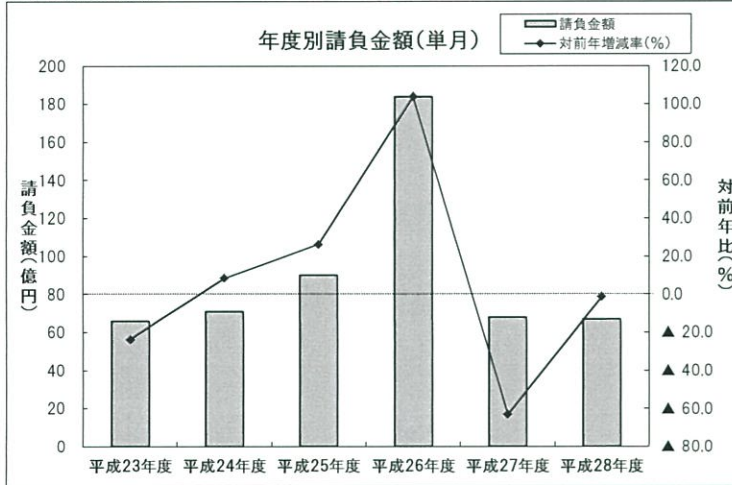
単月(平成29年3月の状況)

【請負金額 微減】

- 当月の公共工事動向を当社の保証取扱からみると、件数は129件で25.2%増となり、請負金額は67億円で1.3%減となった。
- 請負金額を発注者別にみると、市町村、その他の公共的団体で大幅増、独立行政法人等で2桁増となったものの、国、県で大幅減となった。
- 請負金額を地区別にみると、湖東、湖南で大幅増となったものの、湖北、甲賀、湖西、東近江で大幅減、大津で減少となった。

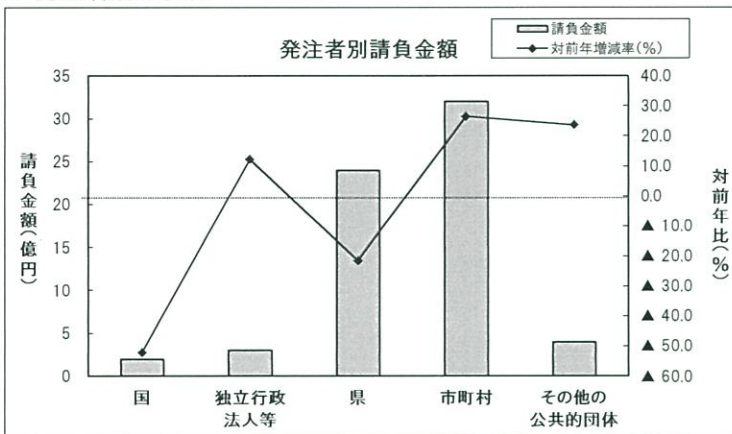
1. 全般の状況

(請負金額:単位 億円)



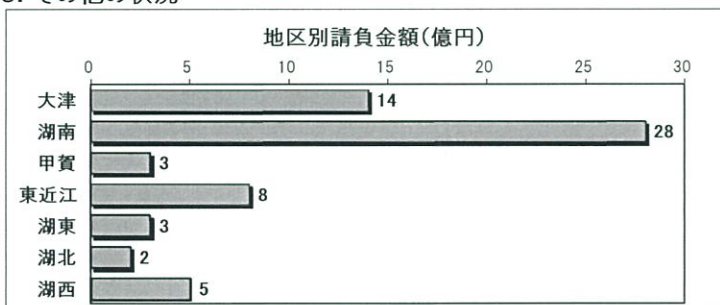
| | 件数 | 対前年増減率(%) | 請負金額 | 対前年増減率(%) |
|--------|-----|-----------|------|-----------|
| 平成23年度 | 108 | ▲ 32.5 | 66 | ▲ 23.6 |
| 平成24年度 | 113 | 4.6 | 71 | 8.4 |
| 平成25年度 | 152 | 34.5 | 90 | 26.4 |
| 平成26年度 | 101 | ▲ 33.6 | 184 | 104.0 |
| 平成27年度 | 103 | 2.0 | 68 | ▲ 63.0 |
| 平成28年度 | 129 | 25.2 | 67 | ▲ 1.3 |

2. 発注者別の状況

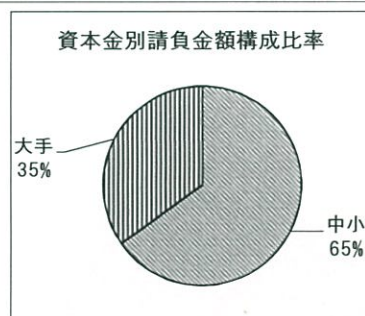
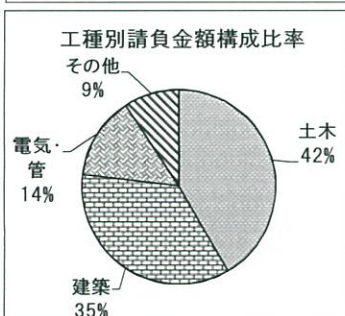


| | 件数 | 対前年増減率(%) | 請負金額 | 対前年増減率(%) |
|-----------|----|-----------|------|-----------|
| 国 | 3 | ▲ 25.0 | 2 | ▲ 52.2 |
| 独立行政法人等 | 9 | 125.0 | 3 | 12.2 |
| 県 | 56 | ▲ 5.1 | 24 | ▲ 21.5 |
| 市町村 | 58 | 93.3 | 32 | 26.5 |
| その他の公共的団体 | 3 | ▲ 50.0 | 4 | 23.7 |

3. その他の状況



| | 件数 | 対前年増減率(%) | 請負金額 | 対前年増減率(%) |
|-----|-----|-----------|--------|-----------|
| 地区別 | 大津 | 47 | 123.8 | 14 ▲ 9.9 |
| | 湖南 | 17 | ▲ 22.7 | 28 66.3 |
| | 甲賀 | 9 | 28.6 | 3 ▲ 41.5 |
| | 東近江 | 26 | 18.2 | 8 ▲ 23.2 |
| | 湖東 | 12 | 300.0 | 3 232.4 |
| | 湖北 | 9 | ▲ 43.7 | 2 ▲ 61.3 |
| | 湖西 | 9 | ▲ 25.0 | 5 ▲ 33.3 |



| | 件数 | 対前年増減率(%) | 請負金額 | 対前年増減率(%) |
|-----|------|-----------|------|-----------|
| 工種別 | 土木 | 81 | 30.6 | 27 ▲ 19.1 |
| | 建築 | 13 | 18.2 | 23 24.1 |
| | 電気・管 | 18 | 38.5 | 9 13.7 |
| | その他 | 17 | 0.0 | 6 ▲ 0.1 |

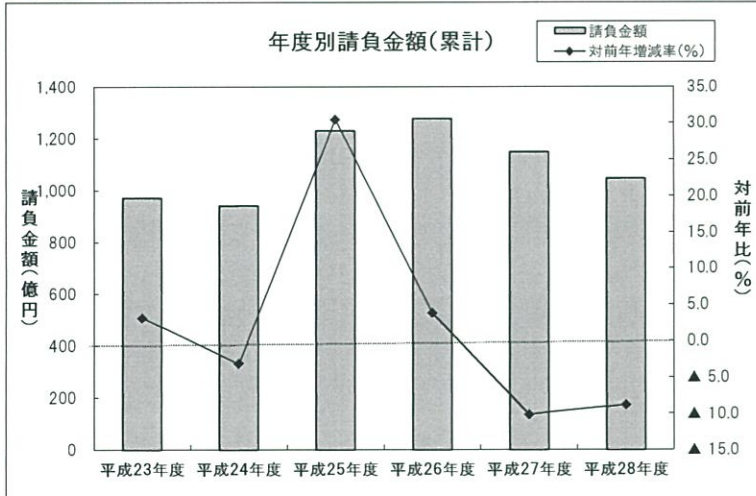
| | 件数 | 対前年増減率(%) | 請負金額 | 対前年増減率(%) |
|------|----|-----------|------|-----------|
| 資本金別 | 中小 | 112 | 25.8 | 43 ▲ 8.3 |
| | 大手 | 18 | 12.5 | 23 14.8 |

累計(平成28年4月～平成29年3月までの状況)

【請負金額 減少】

- 今年度の公共工事動向を当社の保証取扱からみると、件数は2,262件で0.4%増となり、請負金額は1,047億円で8.8%減となった。
- 請負金額を発注者別にみると、国で増加となったものの、その他の公共的団体で大幅減、市町村、独立行政法人等、県で減少となった。
- 請負金額を地区別にみると、甲賀で大幅増、湖東、湖西で2桁増、湖北で前年並となったものの、湖南で大幅減、大津、東近江で2桁減となった。

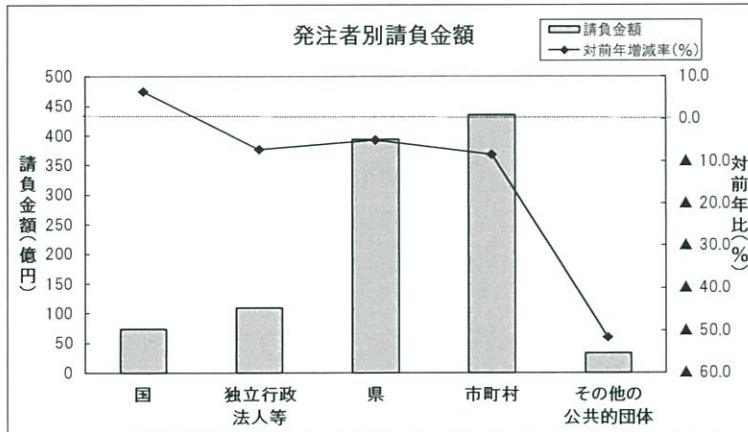
1. 全般の状況



(請負金額:単位 億円)

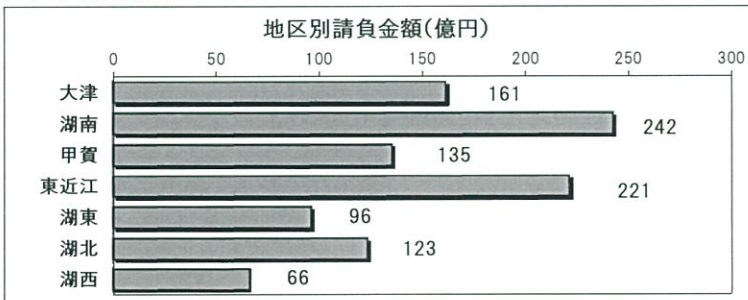
| | 件数 | 対前年増減率(%) | 請負金額 | 対前年増減率(%) |
|--------|-------|-----------|-------|-----------|
| 平成23年度 | 2,266 | ▲ 5.4 | 972 | 3.2 |
| 平成24年度 | 2,215 | ▲ 2.3 | 941 | ▲ 3.1 |
| 平成25年度 | 2,708 | 22.3 | 1,229 | 30.5 |
| 平成26年度 | 2,593 | ▲ 4.2 | 1,277 | 3.9 |
| 平成27年度 | 2,253 | ▲ 13.1 | 1,148 | ▲ 10.1 |
| 平成28年度 | 2,262 | 0.4 | 1,047 | ▲ 8.8 |

2. 発注者別の状況

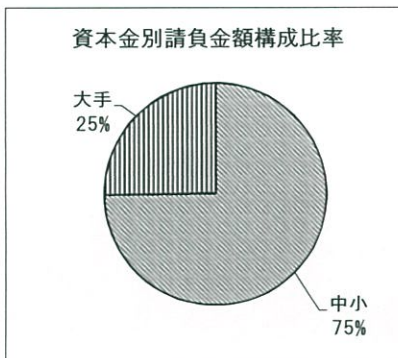
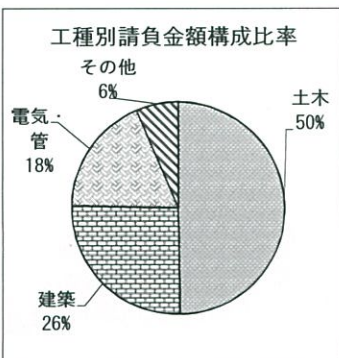


| | 件数 | 対前年増減率(%) | 請負金額 | 対前年増減率(%) |
|-----------|-------|-----------|------|-----------|
| 国 | 83 | ▲ 3.5 | 74 | 6.5 |
| 独立行政法人等 | 68 | 17.2 | 109 | ▲ 7.3 |
| 県 | 910 | 2.7 | 394 | ▲ 5.0 |
| 市町村 | 1,138 | ▲ 0.1 | 435 | ▲ 8.5 |
| その他の公共的団体 | 63 | ▲ 25.0 | 33 | ▲ 51.7 |

3. その他の状況



| | 件数 | 対前年増減率(%) | 請負金額 | 対前年増減率(%) | |
|-----|-----|-----------|-------|-----------|--------|
| 地区別 | 大津 | 490 | 1.2 | 161 | ▲ 16.5 |
| | 湖南 | 432 | ▲ 4.6 | 242 | ▲ 25.8 |
| | 甲賀 | 239 | 2.1 | 135 | 31.0 |
| | 東近江 | 422 | ▲ 4.5 | 221 | ▲ 13.4 |
| | 湖東 | 251 | 13.6 | 96 | 13.7 |
| | 湖北 | 274 | 5.0 | 123 | ▲ 0.6 |
| | 湖西 | 154 | ▲ 2.5 | 66 | 10.5 |



| | 件数 | 対前年増減率(%) | 請負金額 | 対前年増減率(%) | |
|-----|------|-----------|-------|-----------|--------|
| 工種別 | 土木 | 1,454 | ▲ 0.1 | 520 | 0.4 |
| | 建築 | 248 | ▲ 6.8 | 267 | ▲ 24.4 |
| | 電気・管 | 274 | 0.0 | 191 | ▲ 12.3 |
| | その他 | 286 | 11.3 | 67 | 17.1 |

| | 件数 | 対前年増減率(%) | 請負金額 | 対前年増減率(%) | |
|------|----|-----------|-------|-----------|--------|
| 資本金別 | 中小 | 2,083 | ▲ 0.2 | 783 | ▲ 6.4 |
| | 大手 | 207 | 6.7 | 264 | ▲ 15.3 |

大型工事明細一覧

(請負金額 対象額: 300 百万円以上)
 平成 29 年 3 月分
 (百万円)

| 発注者名 | 工事名称 | 請負総額 | 対象額 | 着工日 完成日 | 工事場所 |
|------|-----------------|------|-------|------------------------|------------|
| 守山市 | 守山市立図書館改築（建築）工事 | | 1,693 | 29. 2. 24 30. 3. 20 | 滋賀県 守山市 |

発注者別前払金保証実績表

表3

平成29年 3月分

滋賀

| 発注者 | 当 月 | | | 前年対比(当月) | | | 累 計 | | | 前年対比(累計) | | |
|------------|-----|-------|-------|----------|-------|-------|-----|--------|--------|----------|-------|-------|
| | 件 数 | 請負額 | 保証額 | 件 数 | 請負額 | 保証額 | 件 数 | 請負額 | 保証額 | 件 数 | 請負額 | 保証額 |
| 近畿地方整備局 | 4 | 216 | 88 | 100.0 | 50.2 | 68.3 | 45 | 4,337 | 2,005 | 97.8 | 79.6 | 94.9 |
| 近畿農政局 | 0 | 0 | 0 | - | - | - | 27 | 2,377 | 954 | 108.0 | 492.9 | 595.3 |
| 近畿・中国森林管理局 | 0 | 0 | 0 | - | - | - | 5 | 81 | 31 | 100.0 | 61.6 | 51.7 |
| 近畿中部防衛局 | 0 | 0 | 0 | - | - | - | 3 | 596 | 417 | 50.0 | 71.3 | 194.4 |
| 裁判所 | 0 | 0 | 0 | - | - | - | 1 | 3 | 1 | 50.0 | 6.4 | 6.4 |
| 警察庁 | -1 | -3 | -1 | - | - | - | 2 | 31 | 12 | < | < | < |
| 国 計 | 3 | 213 | 87 | 75.0 | 47.8 | 50.7 | 83 | 7,428 | 3,422 | 96.5 | 106.5 | 132.7 |
| 独)都市再生機構西日 | 2 | 69 | 20 | 200.0 | 54.2 | 40.4 | 3 | 77 | 47 | 300.0 | 60.8 | 93.8 |
| 独)水資源機構 | 2 | 151 | 34 | 100.0 | 108.8 | 65.6 | 15 | 541 | 147 | 88.2 | 94.8 | 102.4 |
| 西日本高速道路関西 | 2 | 50 | 15 | 200.0 | 268.2 | 268.1 | 18 | 6,884 | 2,389 | 100.0 | 91.8 | 106.6 |
| 中日本高速道路 | 1 | 35 | 10 | < | < | < | 5 | 869 | 340 | 500.0 | 108.0 | 105.6 |
| 日本郵政(株) | 0 | 0 | 0 | - | - | - | 1 | 5 | 2 | < | < | < |
| 日本中央競馬会 | 0 | 0 | 0 | - | - | - | 3 | 1,521 | 446 | 100.0 | 65.0 | 54.1 |
| その他の独立行政法人 | 0 | 0 | 0 | - | - | - | 1 | 7 | 2 | 12.5 | 5.5 | 6.6 |
| 国立大学法人 | 2 | 13 | 5 | < | < | < | 22 | 1,055 | 420 | 220.0 | 297.6 | 264.6 |
| 独立行政法人等 計 | 9 | 320 | 86 | 225.0 | 112.2 | 79.2 | 68 | 10,961 | 3,797 | 117.2 | 92.7 | 100.3 |
| 土木交通部 | 42 | 1,527 | 665 | 89.4 | 63.3 | 68.7 | 661 | 22,805 | 9,455 | 105.9 | 100.9 | 99.6 |
| 土木交通部 計 | 42 | 1,527 | 665 | 89.4 | 63.3 | 68.7 | 661 | 22,805 | 9,455 | 105.9 | 100.9 | 99.6 |
| 農政水産部 | 5 | 367 | 181 | 166.7 | 596.9 | 360.2 | 66 | 2,615 | 1,120 | 94.3 | 125.9 | 133.6 |
| 農政水産部 計 | 5 | 367 | 181 | 166.7 | 596.9 | 360.2 | 66 | 2,615 | 1,120 | 94.3 | 125.9 | 133.6 |
| 琵琶湖環境部 | 8 | 482 | 232 | 100.0 | 82.4 | 89.5 | 82 | 5,678 | 2,373 | 126.2 | 132.5 | 126.5 |
| 琵琶湖環境部 計 | 8 | 482 | 232 | 100.0 | 82.4 | 89.5 | 82 | 5,678 | 2,373 | 126.2 | 132.5 | 126.5 |
| 企業庁 | 0 | 0 | 0 | - | - | - | 22 | 617 | 272 | 73.3 | 21.9 | 20.1 |
| 警察本部 | 0 | 0 | 0 | - | - | - | 40 | 638 | 259 | 87.0 | 50.6 | 50.5 |
| 教育委員会 | 1 | 69 | 30 | 100.0 | 123.3 | 135.0 | 32 | 4,753 | 2,008 | 69.6 | 97.3 | 89.1 |
| 滋賀県その他 | 0 | 0 | 0 | - | - | - | 7 | 2,318 | 875 | 140.0 | 64.9 | 99.5 |
| 知事部局 計 | 1 | 69 | 30 | 100.0 | 123.3 | 135.0 | 101 | 8,327 | 3,416 | 79.5 | 66.4 | 68.2 |
| 都道府県 計 | 56 | 2,446 | 1,109 | 94.9 | 78.5 | 85.2 | 910 | 39,427 | 16,366 | 102.7 | 95.0 | 95.1 |

(件, 百万円, %)

| 発注者 | 当 月 | | | 前年対比(当月) | | | 累 計 | | | 前年対比(累計) | | |
|----------|-----|-------|-------|----------|-------|-------|-------|--------|--------|----------|-------|-------|
| | 件 数 | 請負額 | 保証額 | 件 数 | 請負額 | 保証額 | 件 数 | 請負額 | 保証額 | 件 数 | 請負額 | 保証額 |
| 大津市 | 27 | 664 | 358 | 385.7 | 171.4 | 161.7 | 296 | 6,777 | 3,213 | 94.9 | 82.0 | 90.9 |
| 大津地区 計 | 27 | 664 | 358 | 385.7 | 171.4 | 161.7 | 296 | 6,777 | 3,213 | 94.9 | 82.0 | 90.9 |
| 草津市 | 1 | 2 | 51 | 16.7 | 0.6 | 30.3 | 83 | 2,848 | 1,431 | 91.2 | 59.3 | 85.3 |
| 守山市 | 7 | 1,914 | 612 | 175.0 | 199.8 | 159.8 | 77 | 4,510 | 1,697 | 106.9 | 104.4 | 103.7 |
| 栗東市 | 3 | 146 | 58 | 300.0 | < | 403.6 | 53 | 2,094 | 891 | 82.8 | 137.0 | 120.6 |
| 野洲市 | 0 | 0 | 0 | - | - | - | 31 | 859 | 361 | 114.8 | 19.4 | 35.8 |
| 湖南地区 計 | 11 | 2,063 | 722 | 100.0 | 149.2 | 127.6 | 244 | 10,312 | 4,382 | 96.1 | 68.4 | 86.5 |
| 湖南市 | 1 | 50 | 20 | < | < | < | 31 | 2,678 | 655 | 119.2 | 102.1 | 115.2 |
| 甲賀市 | 7 | 259 | 109 | 175.0 | 48.4 | 50.3 | 101 | 6,468 | 2,092 | 102.0 | 220.0 | 167.8 |
| 甲賀地区 計 | 8 | 310 | 130 | 200.0 | 57.9 | 59.6 | 132 | 9,146 | 2,747 | 105.6 | 164.4 | 151.3 |
| 近江八幡市 | 2 | 36 | 14 | 100.0 | 223.1 | 64.1 | 51 | 1,313 | 642 | 81.0 | 41.9 | 69.9 |
| 東近江市 | 2 | 23 | 9 | 100.0 | 14.0 | 13.2 | 91 | 4,440 | 1,173 | 89.2 | 89.7 | 66.3 |
| 日野町 | 0 | 0 | 0 | - | - | - | 31 | 846 | 356 | 110.7 | 209.7 | 208.1 |
| 竜王町 | 1 | 30 | 12 | 50.0 | 74.1 | 74.1 | 19 | 485 | 203 | 90.5 | 95.1 | 93.9 |
| 東近江地区 計 | 5 | 90 | 36 | 83.3 | 39.8 | 32.5 | 192 | 7,086 | 2,375 | 89.7 | 78.8 | 77.2 |
| 彦根市 | 5 | 91 | 56 | < | < | 377.5 | 89 | 3,017 | 1,261 | 123.6 | 185.4 | 183.0 |
| 豊郷町 | 0 | 0 | 0 | - | - | - | 9 | 396 | 151 | 100.0 | 123.2 | 118.5 |
| 甲良町 | 0 | 0 | 0 | - | - | - | 5 | 30 | 12 | 250.0 | 234.9 | 234.9 |
| 多賀町 | 2 | 53 | 21 | < | < | < | 16 | 275 | 116 | 72.7 | 57.1 | 60.6 |
| 愛荘町 | 0 | 0 | 0 | - | - | - | 18 | 1,426 | 584 | 138.5 | 180.5 | 138.9 |
| 湖東地区 計 | 7 | 145 | 78 | < | < | 521.3 | 137 | 5,147 | 2,126 | 116.1 | 159.1 | 148.2 |
| 長浜市 | 0 | 0 | 0 | - | - | - | 61 | 1,574 | 697 | 110.9 | 37.0 | 69.3 |
| 米原市 | 0 | 0 | 0 | - | - | - | 25 | 1,562 | 643 | 75.8 | 118.7 | 117.1 |
| 湖北地区 計 | 0 | 0 | 0 | - | - | - | 86 | 3,137 | 1,341 | 97.7 | 56.3 | 86.2 |
| 高島市 | 0 | 0 | 0 | - | - | - | 51 | 1,927 | 836 | 182.1 | 215.6 | 220.6 |
| 湖西地区 計 | 0 | 0 | 0 | - | - | - | 51 | 1,927 | 836 | 182.1 | 215.6 | 220.6 |
| 市町村 計 | 58 | 3,273 | 1,324 | 193.3 | 126.5 | 113.1 | 1,138 | 43,533 | 17,023 | 99.9 | 91.5 | 100.9 |
| 日本郵便(株) | 0 | 0 | 0 | - | - | - | 10 | 568 | 227 | 76.9 | 74.3 | 74.3 |
| 教育施設等その他 | 0 | 0 | 0 | - | - | - | 1 | 469 | 100 | 100.0 | 122.0 | 129.9 |

(件、百万円、%)

| 発注者 | 当 月 | | | 前年対比(当月) | | | 累 計 | | | 前年対比(累計) | | |
|-------------|-----|-------|-------|----------|-------|-------|-------|---------|--------|----------|-------|-------|
| | 件 数 | 請負額 | 保証額 | 件 数 | 請負額 | 保証額 | 件 数 | 請負額 | 保証額 | 件 数 | 請負額 | 保証額 |
| 公立大学法人 | 0 | 0 | 0 | - | - | - | 1 | 9 | 2 | < | < | < |
| 補助法人その他 | 0 | 0 | 0 | - | - | - | 4 | 24 | 9 | 133.3 | 41.6 | 69.9 |
| 社会福祉法人 | 0 | 0 | 0 | - | - | - | 1 | 109 | 10 | 33.3 | 45.2 | 12.7 |
| 日本下水道事業団 | 2 | 364 | 145 | < | < | < | 4 | 640 | 256 | 100.0 | 99.3 | 99.7 |
| 地方道路公社 | 1 | 151 | 45 | < | < | < | 8 | 286 | 95 | 133.3 | 85.2 | 71.1 |
| 土地開発公社 | 0 | 0 | 0 | - | - | - | 6 | 526 | 301 | 40.0 | 31.9 | 38.3 |
| その他の地方公社 | 0 | 0 | 0 | - | - | - | 2 | 54 | 17 | 100.0 | 194.3 | 180.0 |
| その他の出資法人 | 0 | 0 | 0 | - | - | - | 2 | 71 | 21 | 66.7 | 66.1 | 67.3 |
| 土地改良区 | 0 | 0 | 0 | - | - | - | 10 | 85 | 32 | 90.9 | 38.5 | 41.3 |
| 市街地再開発事業 | 0 | -16 | -6 | - | - | - | 2 | 111 | 31 | < | < | < |
| 一部事務組合 | 0 | 0 | 0 | - | - | - | 12 | 402 | 152 | 92.3 | 59.5 | 70.3 |
| その他の事務組合 | 0 | 0 | 0 | - | - | - | 0 | 0 | 3 | - | - | 2.1 |
| その他の公共的団体 計 | 3 | 499 | 184 | 50.0 | 123.7 | 122.2 | 63 | 3,360 | 1,263 | 75.0 | 48.3 | 52.8 |
| 合 計 | 129 | 6,754 | 2,792 | 125.2 | 98.7 | 96.1 | 2,262 | 104,711 | 41,873 | 100.4 | 91.2 | 97.8 |
| | | | | | | | | | | | | |
| | | | | | | | | | | | | |
| | | | | | | | | | | | | |
| | | | | | | | | | | | | |
| | | | | | | | | | | | | |
| | | | | | | | | | | | | |
| | | | | | | | | | | | | |
| | | | | | | | | | | | | |
| | | | | | | | | | | | | |
| | | | | | | | | | | | | |
| | | | | | | | | | | | | |
| | | | | | | | | | | | | |
| | | | | | | | | | | | | |
| | | | | | | | | | | | | |
| | | | | | | | | | | | | |
| | | | | | | | | | | | | |

その他の発注者実績

平成29年 3月分

滋賀県

(件, 千円)

| 発注者 | 当 月 | | | 累 計 | | |
|-----------------------|-----|--------|--------|-----|---------|---------|
| | 件数 | 請負額 | 保証額 | 件数 | 請負額 | 保証額 |
| 日本郵便(株) | 0 | 0 | 0 | 9 | 559958 | 223981 |
| 日本郵便(株) 近畿支社 | 0 | 0 | 0 | 1 | 8316 | 3326 |
| (学) 光星学園 | 0 | 0 | 0 | 1 | 469800 | 100000 |
| 滋賀県立大学 | 0 | 0 | 0 | 1 | 9298 | 2780 |
| (一財) SK総合住宅サービス協会大阪支所 | 0 | 0 | 0 | 1 | 13500 | 5400 |
| (公財) 淡海環境保全財団 | 0 | 0 | 0 | 1 | 6480 | 1944 |
| 横山・水とみどりの会 | 0 | 0 | 0 | 2 | 4958 | 1983 |
| (福) どんぐり会 | 0 | 0 | 0 | 1 | 109998 | 10999 |
| 下水道事業団 | 2 | 364700 | 145840 | 4 | 640240 | 256056 |
| 滋賀県道路公社 | 1 | 151200 | 45360 | 8 | 286558 | 95495 |
| 滋賀県土地開発公社 | 0 | 0 | 0 | 6 | 526497 | 301679 |
| (一社) 滋賀県造林公社 | 0 | 0 | 0 | 1 | 14305 | 5720 |
| (公財) 滋賀県環境事業公社 | 0 | 0 | 0 | 1 | 39960 | 11980 |
| (公財) 滋賀県建設技術センター | 0 | 0 | 0 | 2 | 71532 | 21455 |
| 愛西土地改良区 | 0 | 0 | 0 | 1 | 6804 | 2041 |
| 五個荘土地改良区 | 0 | 0 | 0 | 1 | 5400 | 1620 |
| 彦根市南部土地改良区 | 0 | 0 | 0 | 1 | 12636 | 5000 |
| 鴨川流域土地改良区 | 0 | 0 | 0 | 1 | 2697 | 1070 |
| 野洲川土地改良区 | 0 | 0 | 0 | 3 | 36590 | 14630 |
| 山上土地改良区 | 0 | 0 | 0 | 2 | 18846 | 7530 |
| 近江八幡西部土地改良区 | 0 | 0 | 0 | 1 | 2370 | 948 |
| 長浜駅東地区市街地再開発組合 | 0 | -16067 | -6501 | 2 | 111257 | 31400 |
| 愛知郡広域行政組合 | 0 | 0 | 0 | 4 | 63488 | 19038 |
| 甲賀広域行政組合 | 0 | 0 | 0 | 1 | 15336 | 6100 |
| 長浜水道企業団 | 0 | 0 | 0 | 7 | 324122 | 127333 |
| 湖南広域行政組合 | 0 | 0 | 0 | 0 | 0 | 3940 |
| 合 計 | 3 | 499832 | 184698 | 63 | 3360953 | 1263450 |
| | | | | | | |
| | | | | | | |
| | | | | | | |
| | | | | | | |
| | | | | | | |
| | | | | | | |
| | | | | | | |
| | | | | | | |
| | | | | | | |
| | | | | | | |

滋賀県および県下各市町 前払金制度・中間前払金制度 実施条件一覧表

平成29年4月1日現在

- 網掛け部分は、平成26年度以降に「前払限度額 **撤廃**」となった自治体
- 平成26年度以降に「前払限度額 **引上げ**」となった自治体
- 下線** → 平成28年度以降に「前払限度額 **撤廃**」となった自治体（大津市、米原市、高島市、湖南市、栗東市、東近江市、草津市）

| 県・市 | 前 払 金 | | | 中 間 前 払 金 | | |
|----------------------|--------------------|------------|---|--------------------|------------|---|
| | 対象請負金額等 ()内は工期 | 前払率 (%) | 前 限 度 払 額 | 対象請負金額等 ()内は工期 | 前払率 (%) | 前 限 度 払 額 |
| 滋 賀 県 | 200万円以上 | 40 | なし | 200万円以上 (60日以上) | 20 | なし |
| 滋 賀 県 道 路 公 社 | 200万円以上 | 40 | なし | 200万円以上 (60日以上) | 20 | なし |
| 滋 賀 県 土 地 開 発 公 社 | 200万円以上 | 40 | なし | 200万円以上 (60日以上) | 20 | なし |
| 大 津 市 | 200万円以上 | 40 | 1件あたり1億円 → <u>H28.4より</u> 限度額なし | 200万円以上 | 20 | 1件あたり5千万円 → <u>H28.4より</u> 限度額なし |
| 草 津 市 | 200万円以上 (30日以上) | 40 | 1件あたり1億円 → <u>H29.4より</u> 限度額なし | 200万円以上 (60日以上) | 20 | 1件あたり5千万円 → <u>H29.4より</u> 限度額なし |
| 守 山 市 | 200万円以上 | 40 | 各年度 5億円 (★) | 200万円以上 (90日以上) | 20 | 各年度 5億円 (★) |
| 栗 東 市 | 200万円以上 (30日以上) | 40 | 各年度 1億円 → <u>H28.11より</u> 限度額なし | 200万円以上 (60日以上) | 20 | 各年度 5千万円 → <u>H28.11より</u> 限度額なし |
| 野 洲 市 | 200万円以上 (30日以上) | 40 | 各年度 5億円 (★) | 200万円以上 (60日以上) | 20 | 各年度 5億円 (★) |
| 湖 南 市 | 200万円以上 | 40 | 各年度 1億円 → <u>H28.10より</u> 限度額なし | 200万円以上 (60日以上) | 20 | 各年度 5千万円 → <u>H28.10より</u> 限度額なし |
| 甲 賀 市 | 200万円以上 | 40 | 各年度 5億円 (★) | 200万円以上 (60日以上) | 20 | 各年度 5億円 (★) |
| 近江八幡市 | 200万円以上 | 40 | 各年度 4億円 | 200万円以上 | 20 | 各年度 2億円 |
| 東 近 江 市 | 200万円以上 | 40 | 各年度 1億円 → <u>H29.1.25より</u> 限度額なし | 200万円以上 | 20 | 各年度 5千万円 → <u>H29.1.25より</u> 限度額なし |
| 彦 根 市 | 200万円以上 | 40 | なし | 200万円以上 | 20 | なし |
| 長 浜 市 | 200万円以上 | 40 | なし | 200万円以上 (60日以上) | 20 | なし |
| 米 原 市 | 200万円以上 | 40 | 各年度 1.5億円(★) → <u>H28.4より</u> 限度額なし | 200万円以上 | 20 | 各年度 1.5億円(★) → <u>H28.4より</u> 限度額なし |
| 高 島 市 | 200万円以上 (30日以上) | 40 | 各年度1億円(★) → <u>H28.4より</u> 限度額なし | 200万円以上 (60日以上) | 20 | 各年度1億円(★) → <u>H28.4より</u> 限度額なし |
| 竜 王 町 | 200万円以上 (30日以上) | 40 | 各年度 1.5億円 (★) | 200万円以上 (60日以上) | 20 | 各年度 1.5億円 (★) |
| 日 野 町 | 200万円以上 | 40 | なし | 200万円以上 (60日以上) | 20 | なし |
| 愛 荘 町 | 200万円以上 | 40 | なし | 200万円以上 (60日以上) | 20 | なし |
| 豊 郷 町 | 200万円以上 | 40 | なし | 200万円以上 (60日以上) | 20 | なし |
| 甲 良 町 | 200万円以上 | 40 | 各年度 3億円 (★) | 200万円以上 (60日以上) | 20 | 各年度 3億円 (★) |
| 多 賀 町 | 200万円以上 | 40 | なし | 200万円以上 (60日以上) | 20 | なし |

「限度額」中 ★印は、前払金・中間前払金での合計額