

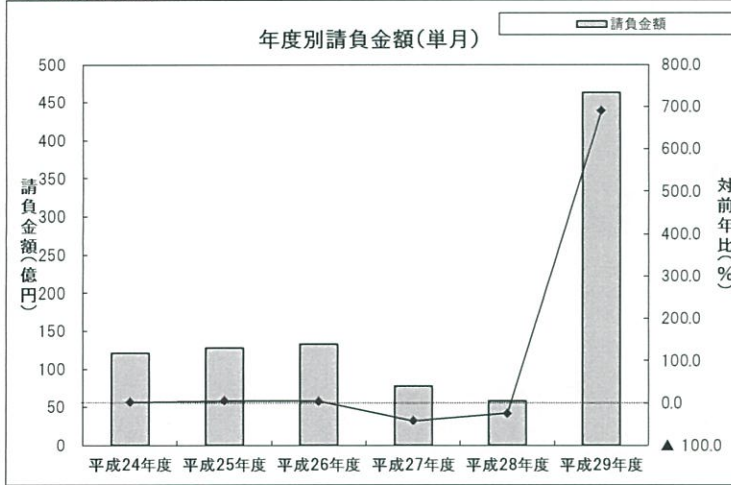
単月(平成29年5月の状況)

【請負金額 大幅増】

- 当月の公共工事動向を当社の保証取扱からみると、件数は100件で8.3%減となり、請負金額は463億円で690.0%増となった。これは大津市発注大型工事2件(※)の取扱が影響している。(次項の【参考】にて、その影響を除いて分析)
※該当大型工事：①ごみ処理施設整備(335億) ②柳が崎浄水場整備改良(33億)
- 請負金額を発注者別にみると、その他の公共的団体、市町村、独立行政法人等、国で大幅増、県で増加となった。
- 請負金額を地区別にみると、湖西で大幅減、東近江で2桁減となったものの、大津、湖南、湖北、湖東で大幅増、甲賀で増加となった。

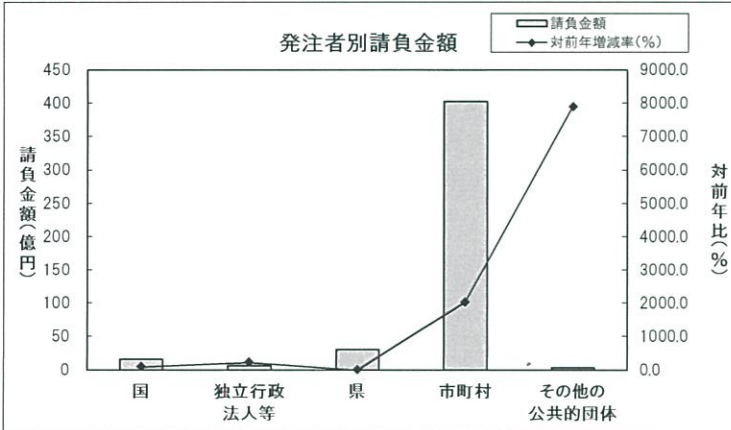
1. 全般の状況

(請負金額:単位 億円)



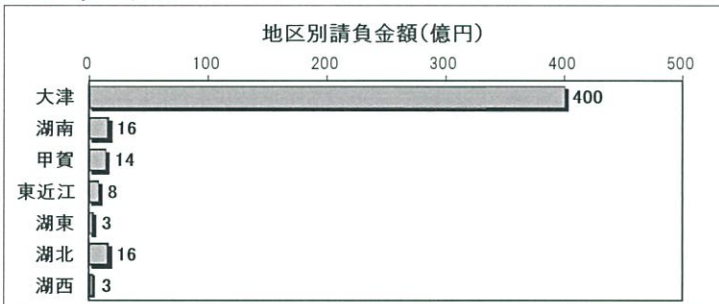
	件数	対前年増減率(%)	請負金額	対前年増減率(%)
平成24年度	107	18.9	121	1.8
平成25年度	155	44.9	128	5.3
平成26年度	173	11.6	133	4.0
平成27年度	96	▲ 44.5	77	▲ 41.8
平成28年度	109	13.5	58	▲ 24.4
平成29年度	100	▲ 8.3	463	690.0

2. 発注者別の状況

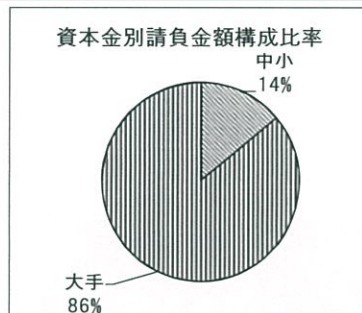
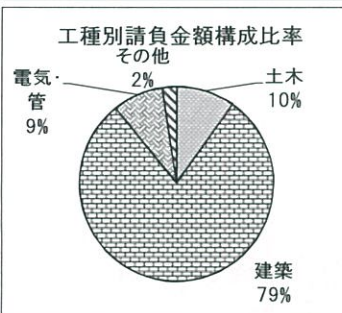


	件数	対前年増減率(%)	請負金額	対前年増減率(%)
国	10	42.9	16	101.0
独立行政法人等	4	▲ 20.0	7	232.6
県	42	▲ 10.6	31	8.9
市町村	43	▲ 12.2	403	2030.3
その他の公共的団体	1	0.0	4	7894.8

3. その他の状況



地区別	件数	対前年増減率(%)	請負金額	対前年増減率(%)
大津	23	▲ 8.0	400	3179.3
湖南	23	64.3	16	190.9
甲賀	14	▲ 26.3	14	1.7
東近江	6	▲ 64.7	8	▲ 11.1
湖東	11	57.1	3	23.4
湖北	17	6.3	16	87.0
湖西	6	▲ 45.5	3	▲ 44.2



工種別	件数	対前年増減率(%)	請負金額	対前年増減率(%)
土木	45	▲ 28.6	45	25.6
建築	18	28.6	367	3437.8
電気・管	17	▲ 22.7	39	260.3
その他	20	100.0	11	678.5

資本金別	件数	対前年増減率(%)	請負金額	対前年増減率(%)
中小	83	▲ 13.5	64	44.7
大手	24	60.0	398	2722.5

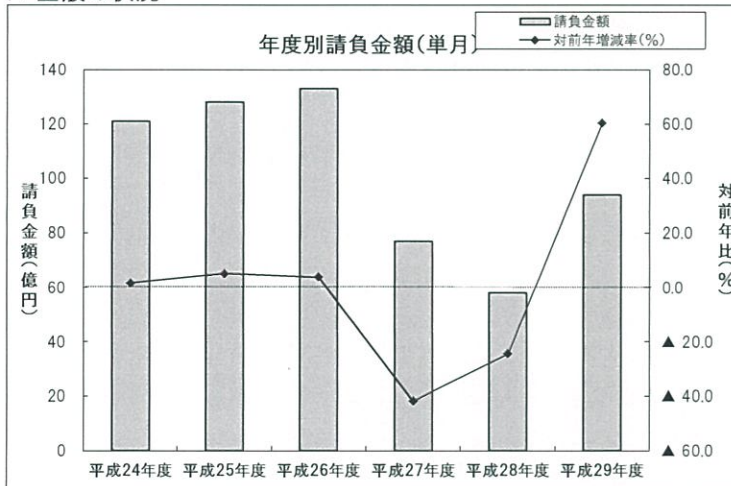
【請負金額 大幅増】

※請負金額から 大津市発注下記大型工事2件の影響を除いた場合
 (①ごみ処理施設整備(335億)・②柳が崎浄水場整備改良(33億))

- 当月の公共工事動向を当社の保証取扱からみると、件数は100件で8.3%減となり、請負金額は94億円で60.3%増となった。
- 請負金額を発注者別にみると、その他の公共的団体、独立行政法人等、国、市町村で大幅増、県で増加となった。
- 請負金額を地区別にみると、湖西で大幅減、東近江で2桁減となったものの、湖南、大津、湖北、湖東で大幅増、甲賀で増加となった。

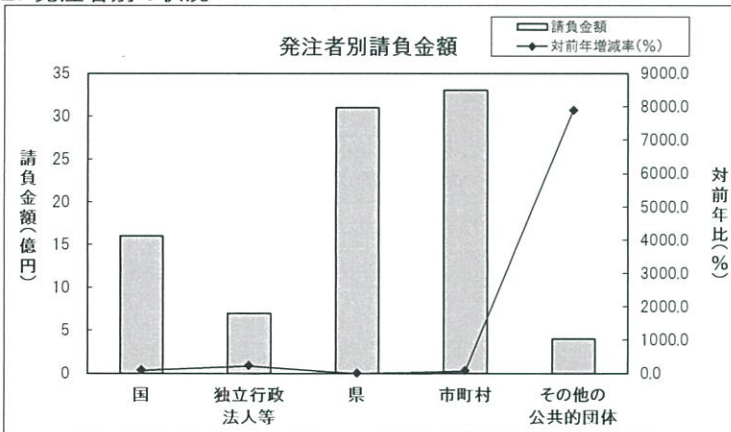
1. 全般の状況

(請負金額:単位 億円)



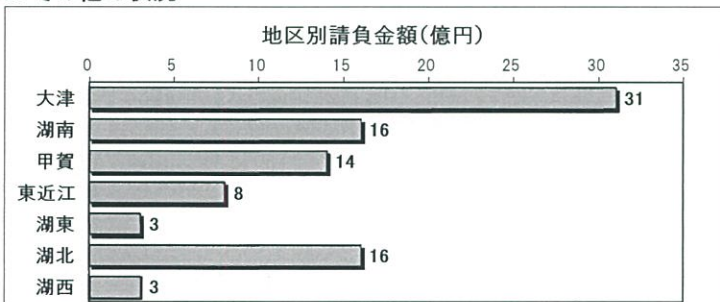
	件数	対前年増減率(%)	請負金額	対前年増減率(%)
平成24年度	107	18.9	121	1.8
平成25年度	155	44.9	128	5.3
平成26年度	173	11.6	133	4.0
平成27年度	96	▲44.5	77	▲41.8
平成28年度	109	13.5	58	▲24.4
平成29年度	100	▲8.3	94	60.3

2. 発注者別の状況

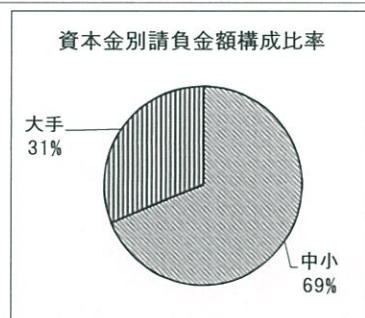
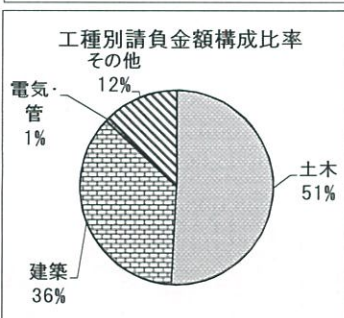


	件数	対前年増減率(%)	請負金額	対前年増減率(%)
国	10	42.9	16	101.0
独立行政法人等	4	▲20.0	7	232.6
県	42	▲10.6	31	8.9
市町村	43	▲12.2	33	79.5
その他の公共的団体	1	0.0	4	7894.8

3. その他の状況



	件数	対前年増減率(%)	請負金額	対前年増減率(%)
地区別	大津	▲8.0	31	156.9
	湖南	64.3	16	190.9
	甲賀	▲26.3	14	1.7
	東近江	▲64.7	8	▲11.1
	湖東	57.1	3	23.4
	湖北	6.3	16	87.0
	湖西	▲45.5	3	▲44.2



	件数	対前年増減率(%)	請負金額	対前年増減率(%)
工種別	土木	▲28.6	45	25.6
	建築	28.6	32	208.2
	電気・管	▲22.7	1	▲48.7
	その他	100.0	11	678.5

	件数	対前年増減率(%)	請負金額	対前年増減率(%)
資本金別	中小	▲13.5	64	44.7
	大手	60.0	29	109.5

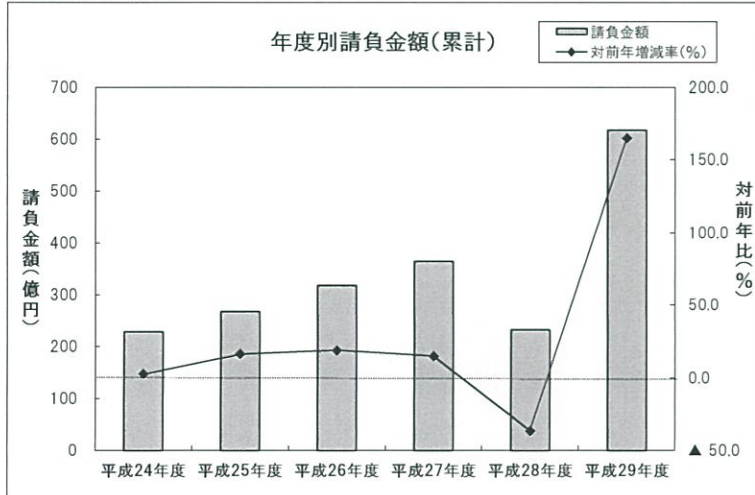
累計(平成29年4月～平成29年5月までの状況)

【請負金額 大幅増】

- 今年度の公共工事動向を当社の保証取扱からみると、件数は264件で8.6%増となり、請負金額は618億円で164.8%増となった。これは大津市発注大型工事2件(※)の取扱が影響している。(次項の【参考】にて、その影響を除いて分析)
※該当大型工事: ①ごみ処理施設整備(335億) ②柳が崎浄水場整備改良(33億)
- 請負金額を発注者別にみると、県で減少となったものの、市町村、独立行政法人等、国で大幅増、その他の公共的団体で2桁増となった。
- 請負金額を地区別にみると、湖西、甲賀、湖南、東近江で大幅減となったものの、大津、湖東、湖北で大幅増となった。

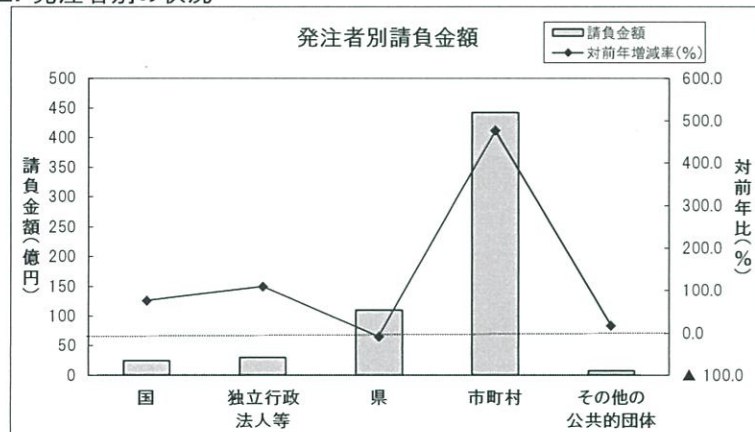
1. 全般の状況

(請負金額:単位 億円)



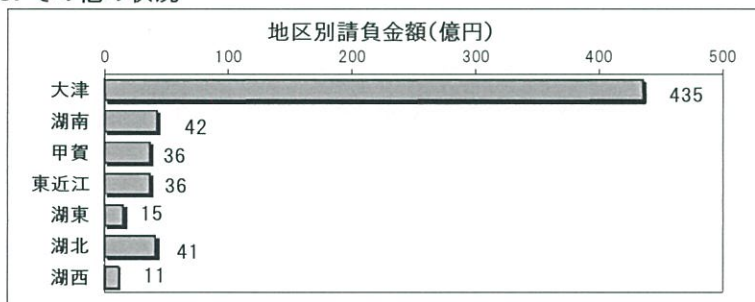
	件数	対前年増減率(%)	請負金額	対前年増減率(%)
平成24年度	227	17.0	229	2.8
平成25年度	302	33.0	267	16.4
平成26年度	376	24.5	318	19.0
平成27年度	259	▲ 31.1	365	14.9
平成28年度	243	▲ 6.2	233	▲ 36.1
平成29年度	264	8.6	618	164.8

2. 発注者別の状況

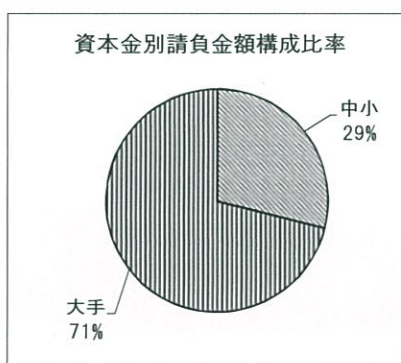
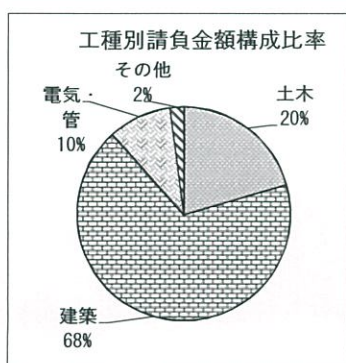


	件数	対前年増減率(%)	請負金額	対前年増減率(%)
国	20	122.2	25	76.3
独立行政法人等	14	▲ 17.6	31	109.9
県	143	15.3	110	▲ 8.1
市町村	81	▲ 6.9	443	476.7
その他の公共的団体	6	0.0	8	17.5

3. その他の状況



	件数	対前年増減率(%)	請負金額	対前年増減率(%)
大津	44	22.2	435	1766.3
湖南	53	43.2	42	▲ 23.1
甲賀	31	3.3	36	▲ 30.1
東近江	40	▲ 21.6	36	▲ 23.0
湖東	34	112.5	15	81.5
湖北	37	▲ 11.9	41	42.9
湖西	25	▲ 19.4	11	▲ 37.7



	件数	対前年増減率(%)	請負金額	対前年増減率(%)
土木	150	0.0	127	26.6
建築	33	▲ 15.4	418	295.5
電気・管	46	24.3	60	226.0
その他	35	105.9	13	48.7

	件数	対前年増減率(%)	請負金額	対前年増減率(%)
中小	233	2.6	178	8.7
大手	50	51.5	440	535.0

累計(平成29年4月～平成29年5月までの状況)

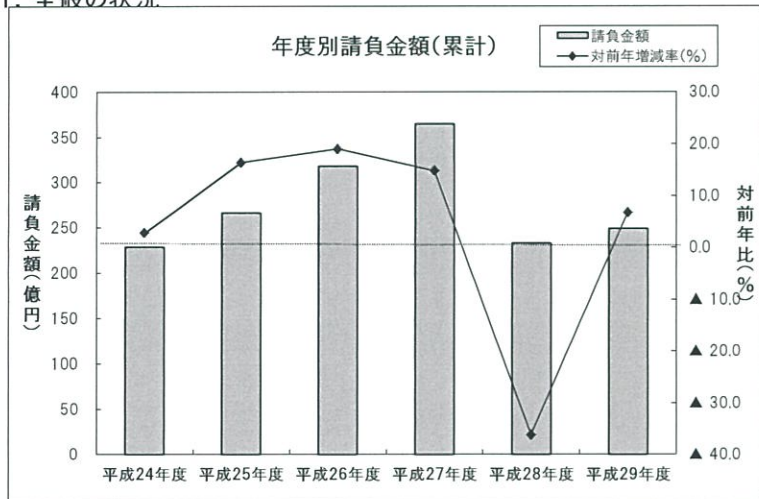
【請負金額 増加】

※請負金額から 大津市発注下記大型工事2件の影響を除いた場合
 (①ごみ処理施設整備(335億)・②柳が崎浄水場整備改良(33億))

- 今年度の公共工事動向を当社の保証取扱からみると、件数は264件で8.6%増となり、請負金額は249億円で6.8%増となった。
- 請負金額を発注者別にみると、県、市町村で減少となったものの、独立行政法人等、国で大幅増、その他の公共的団体で2桁増となった。
- 請負金額を地区別にみると、湖西、甲賀、湖南、東近江で大幅減となったものの、大津、湖東、湖北で大幅増となった。

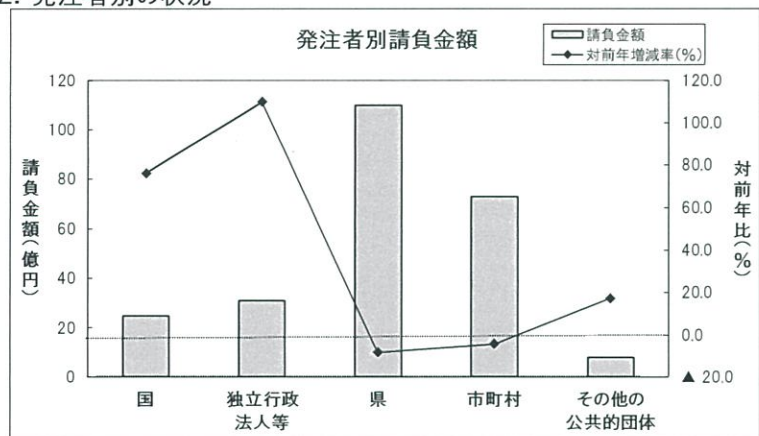
1. 全般の状況

(請負金額:単位 億円)



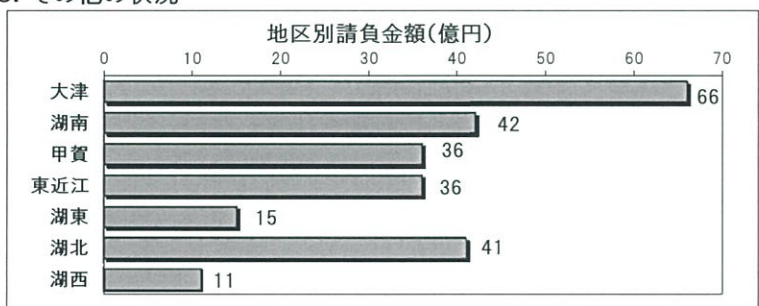
	件数	対前年増減率(%)	請負金額	対前年増減率(%)
平成24年度	227	17.0	229	2.8
平成25年度	302	33.0	267	16.4
平成26年度	376	24.5	318	19.0
平成27年度	259	▲ 31.1	365	14.9
平成28年度	243	▲ 6.2	233	▲ 36.1
平成29年度	264	8.6	249	6.8

2. 発注者別の状況

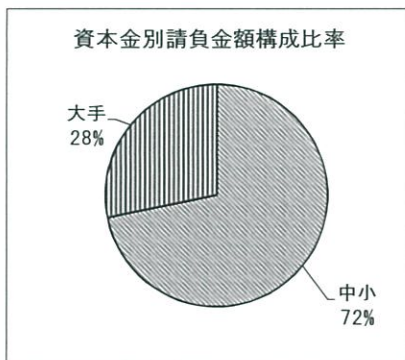
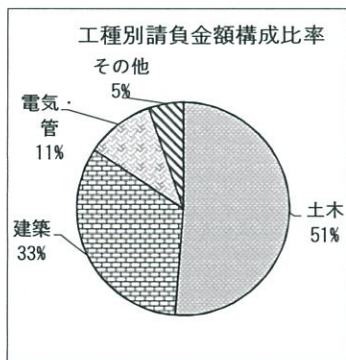


	件数	対前年増減率(%)	請負金額	対前年増減率(%)
国	20	122.2	25	76.3
独立行政法人等	14	▲ 17.6	31	109.9
県	143	15.3	110	▲ 8.1
市町村	81	▲ 6.9	73	▲ 4.1
その他の公共的団体	6	0.0	8	17.5

3. その他の状況



	件数	対前年増減率(%)	請負金額	対前年増減率(%)	
地区別	大津	44	22.2	66	183.1
	湖南	53	43.2	42	▲ 23.1
	甲賀	31	3.3	36	▲ 30.1
	東近江	40	▲ 21.6	36	▲ 23.0
	湖東	34	112.5	15	81.5
	湖北	37	▲ 11.9	41	42.9
	湖西	25	▲ 19.4	11	▲ 37.7



	件数	対前年増減率(%)	請負金額	対前年増減率(%)	
工種別	土木	150	0.0	127	26.6
	建築	33	▲ 15.4	82	▲ 21.8
	電気・管	46	24.3	26	41.9
	その他	35	105.9	13	48.7

	件数	対前年増減率(%)	請負金額	対前年増減率(%)	
資本金別	中小	233	2.6	178	8.7
	大手	50	51.5	70	2.3

大型工事明細一覧

(請負金額 対象額： 300 百万円以上)
平成 29 年 5 月分
(百万円)

発注者名	工事名称	請負総額	対象額	着工日 完成日	工事場所
近畿農政	国営施設応急対策事業大中の湖地区新田排水機場排水ポンプ設備建設工事	1,495	651	28. 6. 2 31. 2. 26	滋賀県 東近江市
西日本高速道路(株) 関西支社	新名神高速道路牧工事用道路工事	1,468	717	28. 5. 24 31. 7. 7	滋賀県 大津市
滋賀県	平成27年度第AK11-01号国道422号補助道路整備工事	2,191	557	27. 12. 22 30. 3. 20	滋賀県 大津市
滋賀県	平成27年度第58号長浜北星高校実習棟新築その他工事	990	676	28. 2. 17 30. 3. 15	滋賀県 長浜市
大津市	北部クリーンセンター整備事業に伴う敷地造成等整備工事		892	29. 5. 22 31. 3. 29	滋賀県 大津市
大津市	ごみ処理施設整備工事		33,545	29. 4. 1 35. 3. 31	滋賀県 大津市
大津市公営企業管理者	柳ヶ崎浄水場整備改良工事		3,391	29. 3. 27 34. 2. 28	滋賀県 大津市
甲賀市	平成26年度第144号甲賀市新庁舎建設工事(建築主体工事)	4,211	842	27. 6. 25 30. 1. 31	滋賀県 甲賀市
湖北地域消防組合	平成28年度湖北消組第11号湖北地域消防本部庁舎建設工事	1,657	414	29. 5. 17 31. 9. 30	滋賀県 長浜市

発注者別前払金保証実績表

表3

平成29年 5月分

滋賀

発注者	当 月			前年対比(当月)			累 計			(件, 百万円, %) 前年対比(累計)		
	件数	請負額	保証額	件数	請負額	保証額	件数	請負額	保証額	件数	請負額	保証額
近畿地方整備局	8	966	385	133.3	120.4	120.2	15	1,569	626	214.3	171.3	139.4
近畿農政局	2	666	265	200.0	<	<	5	943	371	500.0	<	<
国 計	10	1,632	650	142.9	201.0	201.1	20	2,512	997	222.2	176.3	150.0
独)水資源機構	3	63	21	150.0	82.6	80.2	6	111	38	85.7	57.5	57.3
西日本高速道路関西	1	717	286	100.0	<	<	7	2,968	1,120	116.7	274.9	272.3
国立大学法人	0	0	0	-	-	-	1	113	45	33.3	77.3	79.2
独立行政法人等 計	4	780	308	80.0	332.6	354.1	14	3,193	1,204	82.4	209.9	209.1
土木交通部	30	1,893	722	85.7	112.7	108.7	110	5,624	2,216	120.9	111.2	109.5
土木交通部 計	30	1,893	722	85.7	112.7	108.7	110	5,624	2,216	120.9	111.2	109.5
農政水産部	4	137	54	200.0	71.2	70.0	8	309	117	400.0	159.6	152.2
農政水産部 計	4	137	54	200.0	71.2	70.0	8	309	117	400.0	159.6	152.2
琵琶湖環境部	0	0	5	-	-	3.5	9	972	394	50.0	44.4	48.2
琵琶湖環境部 計	0	0	5	-	-	3.5	9	972	394	50.0	44.4	48.2
企業庁	2	37	15	200.0	190.5	190.5	5	404	161	500.0	<	<
警察本部	3	176	75	<	<	<	4	184	78	<	<	<
教育委員会	3	933	372	75.0	148.9	148.4	5	3,247	1,297	50.0	120.9	121.9
滋賀県その他	0	0	0	-	-	-	2	333	133	100.0	17.5	18.7
知事部局 計	8	1,147	462	160.0	177.5	178.8	16	4,170	1,671	123.1	90.4	93.7
都道府県 計	42	3,178	1,245	89.4	108.9	107.3	143	11,077	4,400	115.3	91.9	93.6
大津市	11	38,030	963	91.7	<	<	11	38,030	967	91.7	<	<
大津地区 計	11	38,030	963	91.7	<	<	11	38,030	967	91.7	<	<
草津市	10	953	391	250.0	352.3	276.8	10	954	391	250.0	352.8	220.0
守山市	3	120	60	150.0	788.7	351.3	6	162	77	150.0	117.2	116.3
栗東市	0	0	-10	-	-	-	1	169	67	<	<	<
野洲市	3	64	23	<	<	<	7	505	199	700.0	344.6	340.3
湖南地区 計	16	1,138	465	266.7	398.3	293.2	24	1,792	737	266.7	322.3	242.8

(件, 百万円, %)

発注者	当 月			前年対比(当月)			累 計			前年対比(累計)		
	件 数	請負額	保証額	件 数	請負額	保証額	件 数	請負額	保証額	件 数	請負額	保証額
湖南省	0	0	0	-	-	-	2	877	224	33.3	150.3	115.1
甲賀市	4	932	372	57.1	161.3	146.9	11	1,656	662	110.0	44.4	78.2
甲賀地区 計	4	932	372	36.4	119.5	111.4	13	2,534	886	81.3	58.7	85.1
近江八幡市	0	0	0	-	-	-	3	165	66	300.0	951.6	960.5
東近江市	0	0	0	-	-	-	5	666	266	33.3	60.6	73.3
日野町	2	41	16	50.0	29.5	29.5	2	41	16	50.0	29.5	29.5
東近江地区 計	2	41	16	25.0	18.0	18.0	10	874	349	45.5	68.2	80.2
彦根市	1	22	8	25.0	23.4	23.3	1	22	8	25.0	23.4	23.3
多賀町	2	55	22	<	<	<	5	143	57	250.0	215.1	215.0
愛荘町	2	38	15	<	<	116.5	3	125	49	<	<	379.7
湖東地区 計	5	116	46	125.0	120.6	89.7	9	290	116	150.0	178.5	148.3
長浜市	4	52	20	100.0	58.0	57.8	5	511	204	62.5	289.8	290.0
米原市	0	0	0	-	-	-	0	0	5	-	-	4.3
湖北地区 計	4	52	20	80.0	43.6	43.4	5	511	210	50.0	105.2	108.0
高島市	1	22	8	33.3	12.6	12.5	9	272	109	75.0	40.3	40.5
湖西地区 計	1	22	8	33.3	12.6	12.5	9	272	109	75.0	40.3	40.5
市町村 計	43	40,334	1,894	87.8	<	226.3	81	44,306	3,375	93.1	576.7	140.5
社会福祉法人	0	0	0	-	-	-	1	237	71	<	<	<
日本下水道事業団	0	0	0	-	-	-	1	121	48	100.0	63.1	63.1
土地開発公社	0	0	0	-	-	-	2	18	7	50.0	3.9	3.9
市街地再開発事業	0	0	0	-	-	-	1	16	6	<	<	<
その他の事務組合	1	414	165	<	<	<	1	414	165	<	<	<
その他の公共的団体 計	1	414	165	100.0	<	<	6	808	299	100.0	117.5	109.4
合 計	100	46,340	4,264	91.7	790.0	177.0	264	61,897	10,277	108.6	264.8	119.2

