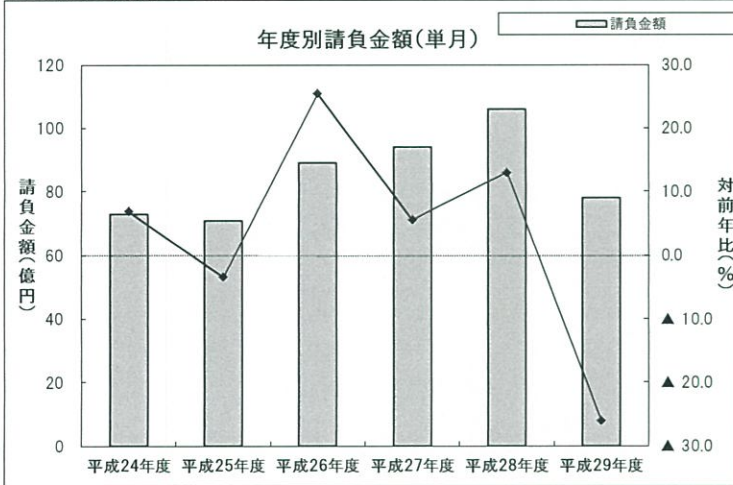


単月(平成29年6月の状況)

【請負金額 大幅減】

- 当月の公共工事動向を当社の保証取扱からみると、件数は160件で11.1%減となり、請負金額は78億円で26.0%減となった。
- 請負金額を発注者別にみると、県、市町村で増加となったものの、独立行政法人等、国で大幅減、その他の公共的団体で2桁減となった。
- 請負金額を地区別にみると、湖北、湖南で大幅増、甲賀、大津で2桁増となったものの、東近江、湖西、湖東で大幅減となった。

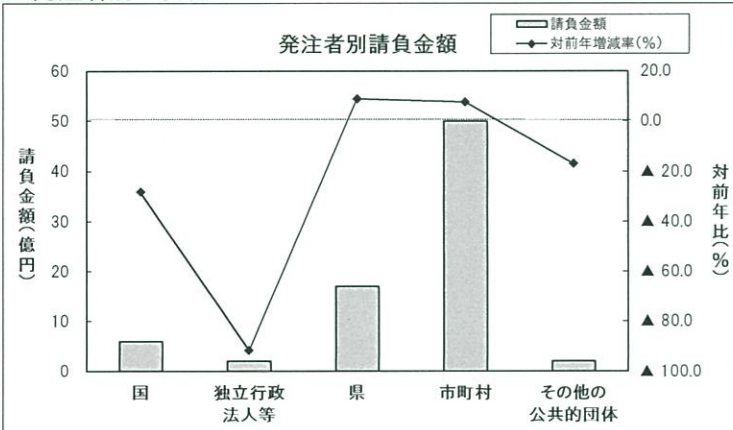
1. 全般の状況



(請負金額:単位 億円)

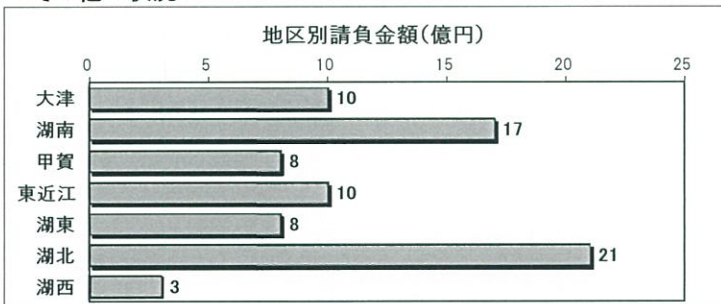
	件数	対前年増減率(%)	請負金額	対前年増減率(%)
平成24年度	168	22.6	73	6.9
平成25年度	165	▲ 1.8	71	▲ 3.4
平成26年度	204	23.6	89	25.4
平成27年度	198	▲ 2.9	94	5.6
平成28年度	180	▲ 9.1	106	13.0
平成29年度	160	▲ 11.1	78	▲ 26.0

2. 発注者別の状況

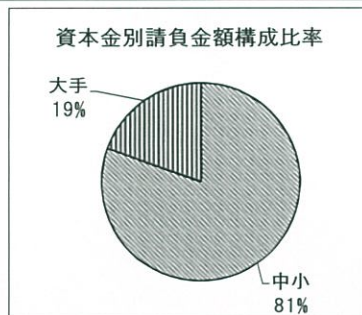
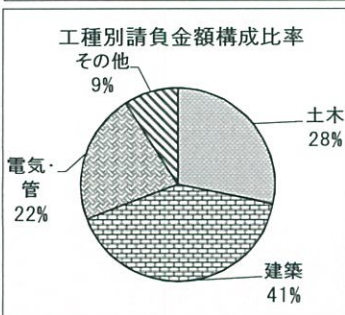


	件数	対前年増減率(%)	請負金額	対前年増減率(%)
国	3	▲ 66.7	6	▲ 28.4
独立行政法人等	3	▲ 57.1	2	▲ 91.6
県	44	4.8	17	8.8
市町村	104	▲ 11.1	50	7.6
その他の公共的団体	6	20.0	2	▲ 17.0

3. その他の状況



	件数	対前年増減率(%)	請負金額	対前年増減率(%)	
地区別	大津	37	▲ 5.1	10	18.8
	湖南	30	3.4	17	53.1
	甲賀	14	▲ 36.4	8	18.9
	東近江	29	▲ 34.1	10	▲ 81.7
	湖東	19	▲ 13.6	8	▲ 41.0
	湖北	25	66.7	21	360.6
湖西	6	▲ 33.3	3	▲ 48.0	



	件数	対前年増減率(%)	請負金額	対前年増減率(%)	
工種別	土木	68	▲ 19.0	22	1.9
	建築	35	▲ 5.4	32	26.5
	電気・管	33	0.0	17	▲ 64.0
	その他	24	▲ 7.7	7	▲ 36.0

	件数	対前年増減率(%)	請負金額	対前年増減率(%)	
資本金別	中小	143	▲ 14.4	62	6.6
	大手	17	30.8	15	▲ 66.5

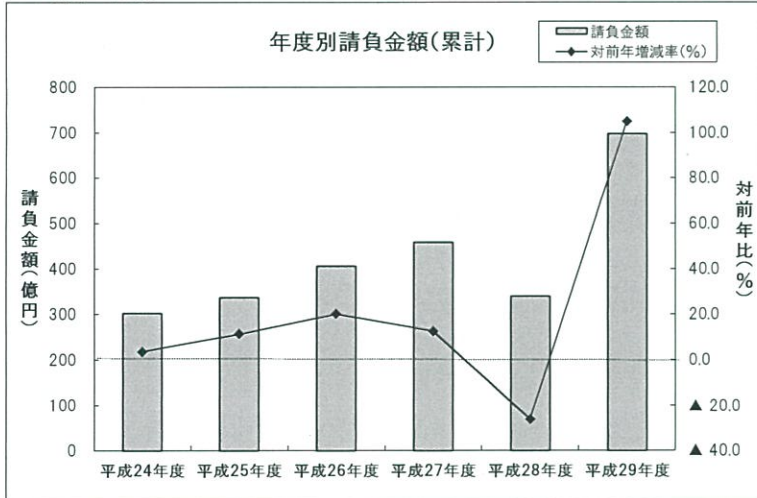
累計(平成29年4月～平成29年6月までの状況)

【請負金額 大幅増】

- 今年度の公共工事動向を当社の保証取扱からみると、件数は424件で0.2%増となり、請負金額は697億円で105.0%増となった。これは大津市発注大型工事2件(※)の取扱が影響している。(次項の【参考】にて、その影響を除いて分析)
※該当大型工事: ①ごみ処理施設整備(335億) ②柳が崎浄水場整備改良(33億)
- 請負金額を発注者別にみると、独立行政法人等で大幅減、県で減少となったものの、市町村、国で大幅増、その他の公共的団体で増加となった。
- 請負金額を地区別にみると、東近江、湖西、甲賀で大幅減、湖南で2桁減となったものの、大津、湖北で大幅増、湖東で増加となった。

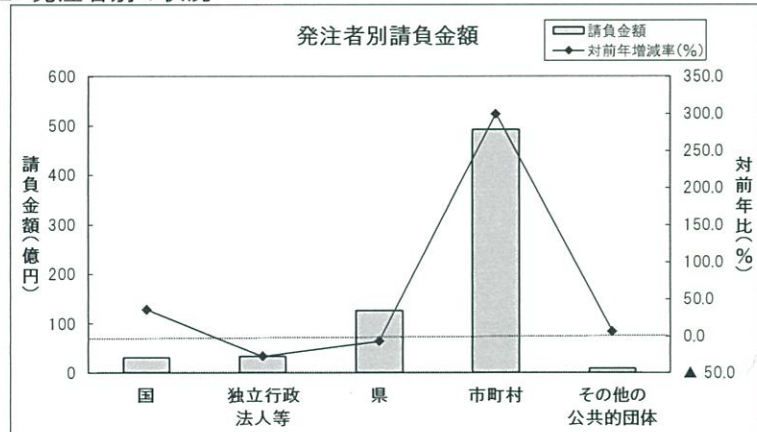
1. 全般の状況

(請負金額:単位 億円)



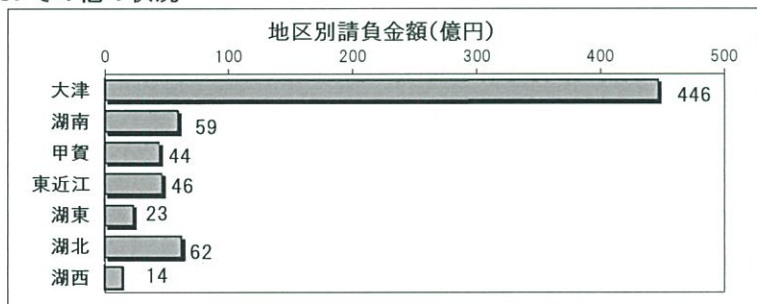
	件数	対前年増減率(%)	請負金額	対前年増減率(%)
平成24年度	395	19.3	303	3.8
平成25年度	467	18.2	338	11.6
平成26年度	580	24.2	407	20.3
平成27年度	457	▲ 21.2	459	12.9
平成28年度	423	▲ 7.4	340	▲ 26.0
平成29年度	424	0.2	697	105.0

2. 発注者別の状況

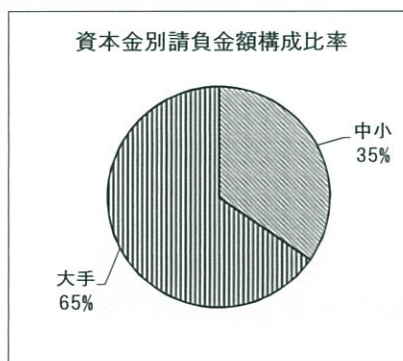
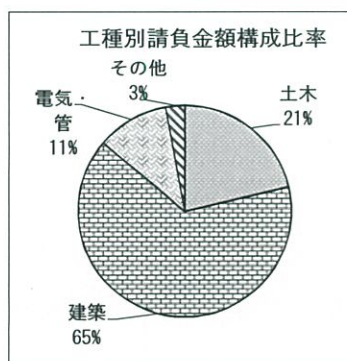


	件数	対前年増減率(%)	請負金額	対前年増減率(%)
国	23	27.8	31	36.3
独立行政法人等	17	▲ 29.2	34	▲ 27.2
県	187	12.7	127	▲ 6.2
市町村	185	▲ 9.3	493	299.8
その他の公共的団体	12	9.1	10	6.8

3. その他の状況



	件数	対前年増減率(%)	請負金額	対前年増減率(%)
地区別	大津	81	446	1278.3
	湖南	83	59	▲ 10.1
	甲賀	45	44	▲ 24.4
	東近江	69	46	▲ 54.6
	湖東	53	23	4.9
	湖北	62	62	86.3
	湖西	31	14	▲ 40.2



	件数	対前年増減率(%)	請負金額	対前年増減率(%)
工種別	土木	218	149	22.2
	建築	68	450	243.4
	電気・管	79	77	16.0
	その他	59	20	2.5

	件数	対前年増減率(%)	請負金額	対前年増減率(%)
資本金別	中小	376	241	8.1
	大手	67	456	290.3

累計(平成29年4月～平成29年6月までの状況)

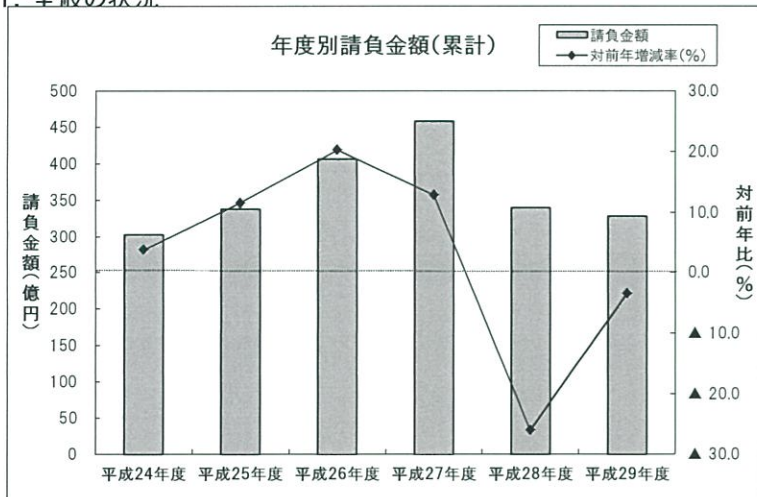
【請負金額 増加】

※請負金額から 大津市発注下記大型工事2件の影響を除いた場合
 (①ごみ処理施設整備(335億)・②柳が崎浄水場整備改良(33億))

- 今年度の公共工事動向を当社の保証取扱からみると、件数は424件で0.2%増となり、請負金額は328億円で3.5%減となった。
- 請負金額を発注者別にみると、独立行政法人等で大幅減、県で減少となったものの、国で大幅増、その他の公共的団体で増加、市町村で前年並となった。
- 請負金額を地区別にみると、東近江、湖西、甲賀で大幅減、湖南で2桁減となったものの、大津、湖北で大幅増、湖東で増加となった。

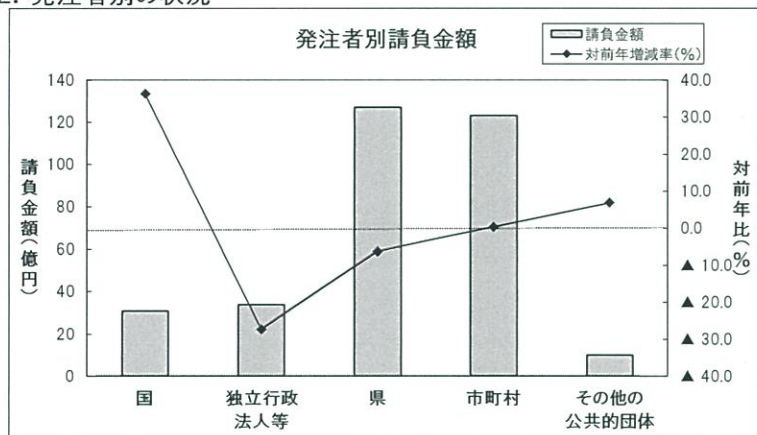
1. 全般の状況

(請負金額:単位 億円)



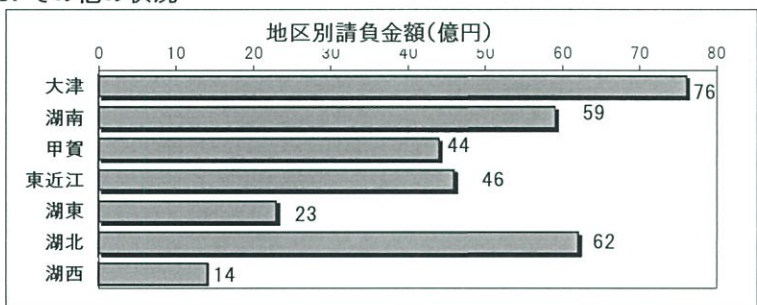
	件数	対前年増減率(%)	請負金額	対前年増減率(%)
平成24年度	395	19.3	303	3.8
平成25年度	467	18.2	338	11.6
平成26年度	580	24.2	407	20.3
平成27年度	457	▲ 21.2	459	12.9
平成28年度	423	▲ 7.4	340	▲ 26.0
平成29年度	424	0.2	328	▲ 3.5

2. 発注者別の状況

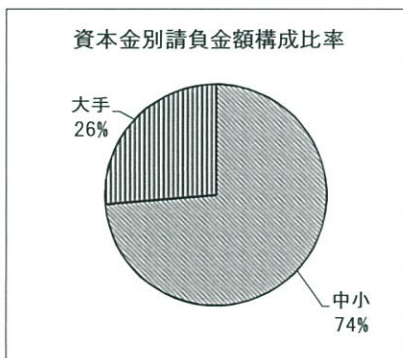
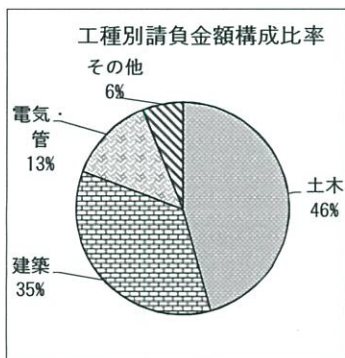


	件数	対前年増減率(%)	請負金額	対前年増減率(%)
国	23	122.2	31	36.3
独立行政法人等	17	▲ 17.6	34	▲ 27.2
県	187	15.3	127	▲ 6.2
市町村	185	▲ 6.9	123	0.3
その他の公共的団体	12	0.0	10	6.8

3. その他の状況



	件数	対前年増減率(%)	請負金額	対前年増減率(%)
大津	81	8.0	76	137.2
湖南	83	25.8	59	▲ 10.1
甲賀	45	▲ 13.5	44	▲ 24.4
東近江	69	▲ 27.4	46	▲ 54.6
湖東	53	39.5	23	4.9
湖北	62	8.8	62	86.3
湖西	31	▲ 22.5	14	▲ 40.2



	件数	対前年増減率(%)	請負金額	対前年増減率(%)
土木	218	▲ 6.8	149	22.2
建築	68	▲ 10.5	114	▲ 12.4
電気・管	79	12.9	43	▲ 34.8
その他	59	37.2	20	2.5

	件数	対前年増減率(%)	請負金額	対前年増減率(%)
中小	376	▲ 4.6	241	8.1
大手	67	45.7	86	▲ 25.7

大型工事明細一覧

(請負金額 対象額 : 300 百万円以上)
 平成 29 年 6 月分
 (百万円)

発注者名	工事名称	請負総額	対象額	着工日 完成日	工事場所
近畿地整	大津信楽線新3号橋工事	1,297	537	26.12.25 29.7.31	滋賀県 大津市
長浜市	平成28年度教委第24号(仮称)長浜北部学校給食センター新築工事	1,370	1,219	29.6.28 30.5.31	滋賀県 長浜市

発注者別前払金保証実績表

表3

平成29年 6月分

滋賀

(件、百万円、%)

発注者	当 月			前年対比(当月)			累 計			前年対比(累計)		
	件数	請負額	保証額	件数	請負額	保証額	件数	請負額	保証額	件数	請負額	保証額
近畿地方整備局	1	537	222	100.0	<	<	16	2,107	848	200.0	225.3	185.7
近畿農政局	2	92	33	25.0	10.7	10.1	7	1,035	405	77.8	118.9	120.0
国 計	3	629	256	33.3	71.6	74.7	23	3,142	1,253	127.8	136.3	124.4
独)水資源機構	1	23	7	100.0	119.6	178.6	7	135	45	87.5	63.3	64.1
西日本高速道路関西	0	-118	-47	-	-	-	7	2,849	1,073	77.8	67.8	70.8
日本中央競馬会	2	366	146	<	<	<	2	366	146	200.0	362.6	363.3
国立大学法人	0	0	0	-	-	-	1	113	45	20.0	62.6	63.9
独立行政法人等 計	3	272	106	42.9	8.4	9.3	17	3,465	1,310	70.8	72.8	76.2
土木交通部	26	622	230	108.3	110.6	102.9	136	6,246	2,447	118.3	111.1	108.9
土木交通部 計	26	622	230	108.3	110.6	102.9	136	6,246	2,447	118.3	111.1	108.9
農政水産部	2	184	73	66.7	<	<	10	493	191	200.0	232.5	230.0
農政水産部 計	2	184	73	66.7	<	<	10	493	191	200.0	232.5	230.0
琵琶湖環境部	11	303	115	157.1	52.8	47.2	20	1,275	510	80.0	46.1	48.0
琵琶湖環境部 計	11	303	115	157.1	52.8	47.2	20	1,275	510	80.0	46.1	48.0
企業庁	0	0	0	-	-	-	5	404	161	500.0	<	<
警察本部	1	258	103	33.3	<	<	5	443	182	166.7	<	<
教育委員会	4	350	140	100.0	88.8	88.9	9	3,598	1,438	64.3	116.8	117.7
滋賀県その他	0	0	0	-	-	-	2	333	133	66.7	17.4	18.6
知事部局 計	5	609	243	62.5	143.5	143.7	21	4,779	1,915	100.0	94.9	98.1
都道府県 計	44	1,719	663	104.8	108.8	103.0	187	12,796	5,064	112.7	93.8	94.7
大津市	27	421	168	103.8	92.2	82.2	38	38,451	1,136	100.0	<	398.4
大津地区 計	27	421	168	103.8	92.2	82.2	38	38,451	1,136	100.0	<	398.4
草津市	10	259	103	100.0	65.3	65.3	20	1,214	495	142.9	181.8	147.1
守山市	4	547	234	100.0	186.5	199.7	10	710	311	125.0	164.2	169.4
栗東市	6	242	97	85.7	131.7	132.1	7	412	164	100.0	223.6	224.4
野洲市	3	17	6	60.0	8.7	8.8	10	522	206	166.7	150.1	150.2
湖南地区 計	23	1,067	442	88.5	99.1	103.2	47	2,860	1,179	134.3	175.1	161.1

(件, 百万円, %)

発注者	当 月			前年対比(当月)			累 計			前年対比(累計)		
	件 数	請負額	保証額	件 数	請負額	保証額	件 数	請負額	保証額	件 数	請負額	保証額
湖南省	3	66	26	75.0	30.9	34.0	5	944	250	50.0	118.1	91.8
甲賀市	6	222	88	66.7	86.4	86.3	17	1,879	750	89.5	47.1	79.1
甲賀地区 計	9	289	115	69.2	61.1	63.7	22	2,823	1,001	75.9	58.9	82.0
近江八幡市	4	33	13	57.1	6.4	6.3	7	199	79	87.5	36.1	35.8
東近江市	12	378	149	70.6	62.7	62.1	17	1,045	416	53.1	61.3	68.8
日野町	2	121	47	66.7	38.6	41.1	4	163	64	57.1	35.8	37.3
竜王町	2	50	20	<	<	<	2	50	20	100.0	231.4	231.3
東近江地区 計	20	584	230	74.1	40.2	40.3	30	1,458	580	61.2	53.3	57.6
彦根市	7	207	82	70.0	88.1	69.6	8	229	91	57.1	69.3	58.3
甲良町	1	4	1	100.0	129.2	129.2	1	4	1	100.0	129.2	129.2
多賀町	4	186	74	400.0	<	<	9	329	131	300.0	438.1	438.2
愛荘町	3	269	107	75.0	48.0	48.0	6	395	157	150.0	70.2	66.3
湖東地区 計	15	668	267	78.9	62.4	59.9	24	958	383	96.0	77.7	73.1
長浜市	5	1,471	588	125.0	<	<	10	1,982	793	83.3	806.9	807.4
米原市	3	242	97	<	<	<	3	242	102	150.0	78.3	82.6
湖北地区 計	8	1,713	685	200.0	<	<	13	2,225	895	92.9	400.6	403.1
高島市	2	259	103	100.0	529.1	529.6	11	532	212	78.6	73.4	73.7
湖西地区 計	2	259	103	100.0	529.1	529.6	11	532	212	78.6	73.4	73.7
市町村 計	104	5,004	2,013	88.9	107.6	107.1	185	49,311	5,389	90.7	399.8	125.8
社会福祉法人	0	0	0	-	-	-	1	237	71	<	<	<
日本下水道事業団	0	0	0	-	-	-	1	121	48	100.0	63.1	63.1
地方道路公社	2	115	46	<	<	<	2	115	46	200.0	<	<
土地開発公社	1	39	11	<	<	<	3	58	19	75.0	11.9	9.9
その他の出資法人	2	93	28	100.0	131.3	131.0	2	93	28	100.0	131.3	131.0
市街地再開発事業	0	0	0	-	-	-	1	16	6	<	<	<
一部事務組合	1	5	1	<	<	<	1	5	1	<	<	<
その他の事務組合	0	0	0	-	-	-	1	414	165	<	<	<
その他の公共的団体 計	6	254	87	120.0	83.0	76.1	12	1,062	387	109.1	106.8	99.5
合 計	160	7,879	3,127	88.9	74.0	75.8	424	69,777	13,405	100.2	205.0	105.1

