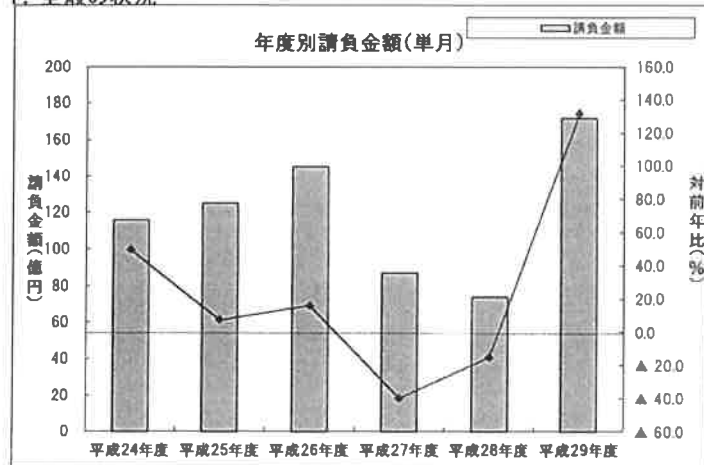


単月(平成29年7月の状況)

【請負金額 大幅増】

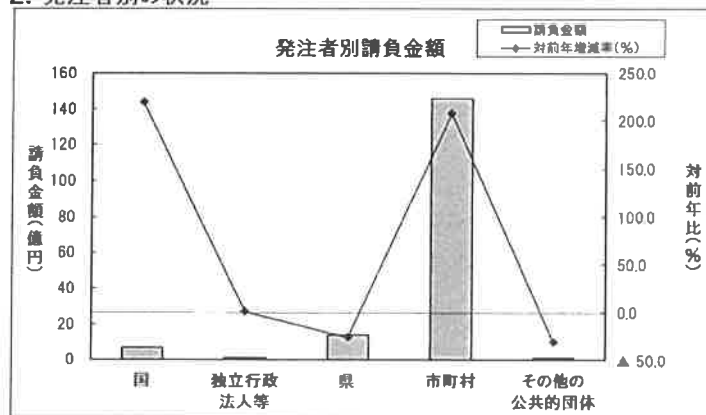
- 当月の公共工事動向を当社の保証取扱からみると、件数は189件で2.2%増となり、請負金額は172億円で131.7%増となった。
- 請負金額を発注者別にみると、独立行政法人等で前年並み、その他の公共的団体、県で大幅減となったものの、大型工事のあった市町村(彦根市:市庁舎耐震補強増築等31億円、草津市:野村公園体育館建設3件47億円)で大幅増、国でも大幅増となった。
- 請負金額を地区別にみると、湖西、甲賀、湖北で大幅減となったものの、大型工事のあった湖南と湖東をはじめ東近江・大津でも大幅増となった。

1. 全般の状況



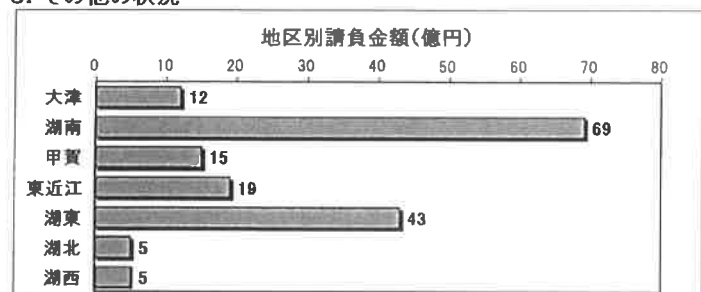
(請負金額:単位 億円)				
	件数	対前年増減率(%)	請負金額	対前年増減率(%)
平成24年度	209	3.0	116	49.5
平成25年度	255	22.0	125	7.4
平成26年度	268	5.1	145	16.1
平成27年度	211	▲ 21.3	87	▲ 39.9
平成28年度	185	▲ 12.3	74	▲ 15.2
平成29年度	189	2.2	172	131.7

2. 発注者別の状況

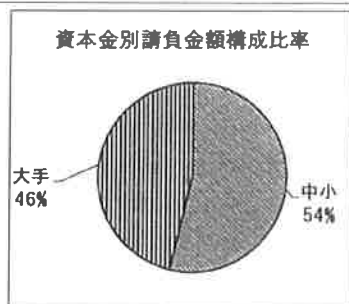
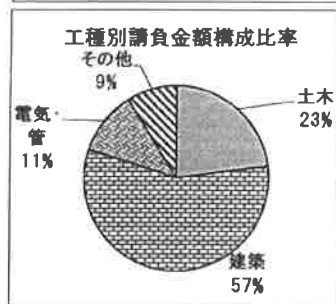


	件数	対前年増減率(%)	請負金額	対前年増減率(%)
国	6	20.0	7	219.4
独立行政法人等	4	33.3	1	0.6
県	51	▲ 8.9	14	▲ 26.1
市町村	124	7.8	146	207.7
その他の公共的団体	4	▲ 33.3	1	▲ 31.1

3. その他の状況



地区別	件数	対前年増減率(%)	請負金額	対前年増減率(%)
大津	37	5.7	12	42.6
湖南	33	▲ 8.3	69	456.1
甲賀	24	41.2	15	▲ 25.1
東近江	32	45.5	19	136.3
湖東	26	▲ 7.1	43	413.8
湖北	21	▲ 19.2	5	▲ 22.5
湖西	16	▲ 23.8	5	▲ 29.3



工種別	件数	対前年増減率(%)	請負金額	対前年増減率(%)
土木	108	▲ 12.2	39	▲ 5.7
建築	26	18.2	97	353.7
電気・管	25	13.6	19	152.8
その他	30	66.7	15	375.6

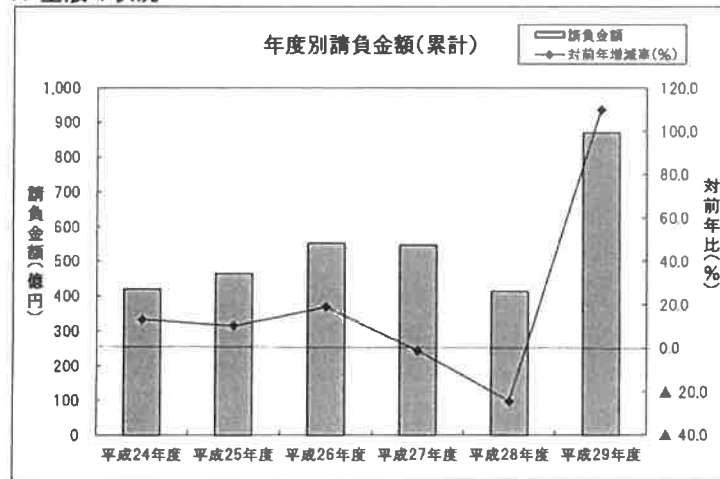
資本金別	件数	対前年増減率(%)	請負金額	対前年増減率(%)
中小	169	▲ 1.7	92	41.7
大手	26	73.3	79	808.2

累計(平成29年4月～平成29年7月までの状況)

【請負金額 大幅増】

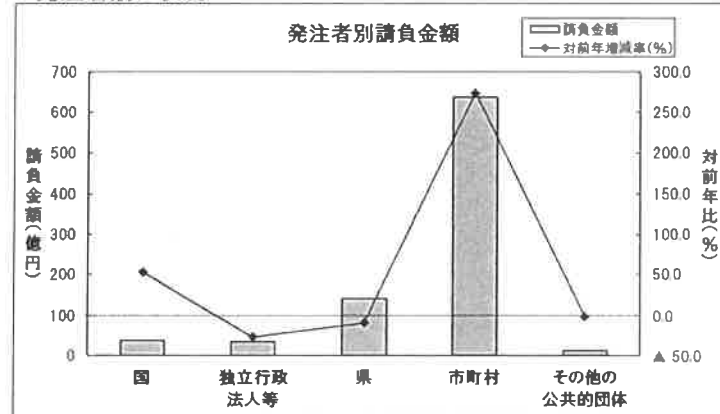
- 今年度の公共工事動向を当社の保証取扱からみると、件数は613件で0.8%増となり、請負金額は869億円で109.8%増となった。これは次の大型工事の取扱が影響している。【①大津市:ごみ処理施設整備(335億) ②大津市:柳が崎浄水場整備改良(33億)③彦根市:市庁舎耐震補強増築等(31億)、④草津市:野村公園体育館建設(3件47億)】
- 請負金額を発注者別にみると、独立行政法人等で大幅減、県で減少、その他の公共的団体で微減となったものの、市町村、国で大幅増となった。
- 請負金額を地区別にみると、東近江、湖西、甲賀で大幅減となったものの、大津(上記①②が寄与)、湖東、湖北、湖南で大幅増となった。

1. 全般の状況



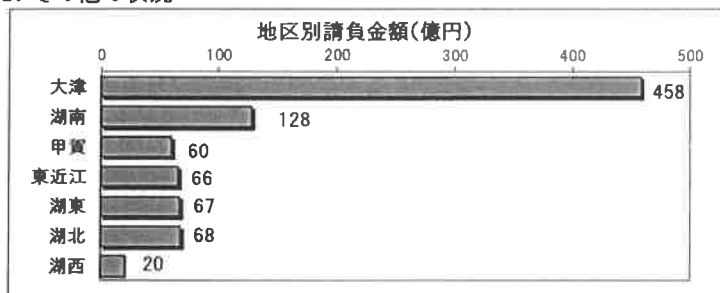
(請負金額:単位 億円)				
	件数	対前年増減率(%)	請負金額	対前年増減率(%)
平成24年度	604	13.1	420	13.4
平成25年度	722	19.5	464	10.4
平成26年度	848	17.5	553	19.2
平成27年度	668	▲21.2	547	▲1.0
平成28年度	608	▲9.0	414	▲24.3
平成29年度	613	0.8	869	109.8

2. 発注者別の状況

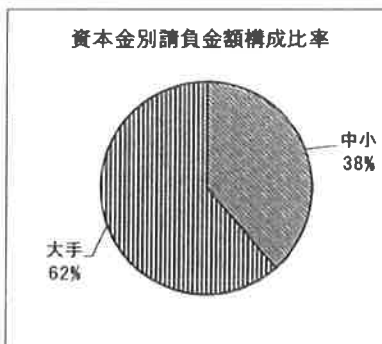
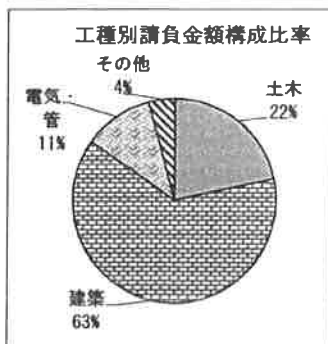


	件数	対前年増減率(%)	請負金額	対前年増減率(%)
国	29	26.1	38	53.3
独立行政法人等	21	▲22.2	36	▲26.2
県	238	7.2	142	▲8.7
市町村	309	▲3.1	639	274.2
その他の公共的団体	16	▲5.9	12	▲1.2

3. その他の状況



	件数	対前年増減率(%)	請負金額	対前年増減率(%)	
地区別	大津	118	7.3	458	1010.4
	湖南	116	13.7	128	64.1
	甲賀	69	0.0	60	▲24.6
	東近江	101	▲13.7	66	▲39.9
	湖東	79	19.7	67	115.9
	湖北	83	0.0	68	66.5
	湖西	47	▲23.0	20	▲37.5



	件数	対前年増減率(%)	請負金額	対前年増減率(%)	
工種別	土木	326	▲8.7	188	15.1
	建築	94	▲4.1	547	258.9
	電気・管	104	13.0	97	30.4
	その他	89	45.9	36	54.4

	件数	対前年増減率(%)	請負金額	対前年増減率(%)	
資本金別	中小	545	▲3.7	334	15.7
	大手	93	52.5	535	326.3

大型工事明細一覧

(請負金額 対象額： 300 百万円以上)  
平成 29 年 7 月分  
(百万円)

発注者名	工事名称	請負総額	対象額	着工日 完成日	工事場所
彦根市	平成29年度第2809-8001号市庁舎耐震補強・増築・改修工事		3,169	29. 6. 22 31. 3. 15	滋賀県 彦根市
近江八幡市	平成29年度第40号第1号近江八幡市立第2クリーンセンター解体工事		344	29. 6. 7 30. 8. 31	滋賀県 近江八幡市
草津市	契約番号4291000010野村公園体育館建設他工事(電気)		476	29. 6. 26 31. 3. 15	滋賀県 草津市
草津市	契約番号4291000009野村公園体育館建設他工事(建築)		3,216	29. 6. 5 31. 3. 15	滋賀県 草津市
草津市	契約番号4291000011野村公園体育館建設他工事(機械)		1,015	29. 6. 26 31. 3. 15	滋賀県 草津市
栗東市	平成29年度栗住工第3号(新)栗東市学校給食共同調理場建設工事(機械設備工事)		588	29. 6. 30 30. 8. 31	滋賀県 栗東市
栗東市	平成29年度栗住工第1号(新)栗東市学校給食共同調理場建設工事(建築工事)		774	29. 6. 8 30. 8. 31	滋賀県 栗東市
栗東市	平成29年度栗住工第2号(新)栗東市学校給食共同調理場建設工事(電気設備工事)		307	29. 6. 8 30. 8. 31	滋賀県 栗東市
甲賀市	平成28年度第161号甲南第一小学校大規模改造(1期)工事		334	29. 7. 3 30. 3. 15	滋賀県 甲賀市
東近江市	平成29年度第4号(仮称)市立中野・みつくり幼稚園新築工事(建築工事)		612	29. 6. 2 30. 3. 16	滋賀県 東近江市

発注者別前払金保証実績表

表3

平成29年 7月分

滋賀

(件、百万円、%)

発注者	当 月			前年対比(当月)			累 計			前年対比(累計)		
	件 数	請負額	保証額	件 数	請負額	保証額	件 数	請負額	保証額	件 数	請負額	保証額
近畿地方整備局	4	597	242	400.0	<	<	20	2,704	1,091	222.2	274.8	229.1
近畿農政局	0	0	0	-	-	-	7	1,035	405	63.6	108.3	109.7
近畿中部防衛局	1	138	55	100.0	149.5	49.6	1	138	55	50.0	23.4	17.0
裁判所	1	19	7	<	<	<	1	19	7	<	<	<
国 計	6	755	305	120.0	319.4	183.5	29	3,897	1,559	126.1	153.3	132.8
独) 水資源機構	1	99	39	<	<	<	8	234	84	100.0	109.8	119.2
西日本高速道路関西	2	52	15	200.0	32.5	23.8	9	2,902	1,088	90.0	66.5	68.9
日本中央競馬会	0	0	0	-	-	-	2	366	146	200.0	362.6	363.3
国立大学法人	1	30	12	50.0	156.3	156.3	2	144	57	28.6	71.8	73.1
独立行政法人等 計	4	182	66	133.3	100.6	91.9	21	3,648	1,377	77.8	73.8	76.8
土木交通部	40	1,184	448	105.3	101.7	99.1	176	7,431	2,896	115.0	109.5	107.2
土木交通部 計	40	1,184	448	105.3	101.7	99.1	176	7,431	2,896	115.0	109.5	107.2
農政水産部	1	111	44	50.0	108.7	108.9	11	604	236	157.1	192.2	190.1
農政水産部 計	1	111	44	50.0	108.7	108.9	11	604	236	157.1	192.2	190.1
琵琶湖環境部	4	104	41	40.0	22.5	22.5	24	1,380	551	68.6	42.7	44.2
琵琶湖環境部 計	4	104	41	40.0	22.5	22.5	24	1,380	551	68.6	42.7	44.2
企業庁	1	17	6	33.3	8.0	8.0	6	421	168	150.0	179.2	179.2
警察本部	5	54	21	250.0	322.6	321.6	10	498	203	200.0	<	<
教育委員会	0	0	0	-	-	-	9	3,598	1,438	60.0	115.8	116.6
滋賀県その他	0	0	0	-	-	-	2	333	133	66.7	17.4	18.6
知事部局 計	6	71	28	100.0	27.5	27.4	27	4,851	1,943	100.0	91.6	94.5
都道府県 計	51	1,472	563	91.1	73.9	71.9	238	14,268	5,627	107.2	91.3	91.8
大津市	27	602	257	96.4	88.9	80.4	65	39,054	1,393	98.5	<	230.2
大津地区 計	27	602	257	96.4	88.9	80.4	65	39,054	1,393	98.5	<	230.2
草津市	12	4,953	1,980	150.0	<	<	32	6,167	2,476	145.5	620.8	530.1
守山市	3	12	4	33.3	3.2	3.2	13	722	316	76.5	88.8	94.2
栗東市	7	1,733	693	175.0	<	<	14	2,145	858	127.3	727.9	731.1

(件、百万円、%)

発注者	当 月			前年対比(当月)			累 計			前年対比(累計)		
	件 数	請負額	保証額	件 数	請負額	保証額	件 数	請負額	保証額	件 数	請負額	保証額
野洲市	5	176	66	166.7	279.8	265.6	15	699	273	166.7	170.0	168.1
湖南地区 計	27	6,874	2,745	112.5	781.1	780.8	74	9,735	3,924	125.4	387.3	362.1
湖南市	3	155	62	75.0	9.8	27.6	8	1,099	312	57.1	46.2	62.9
甲賀市	12	996	398	171.4	623.5	376.7	29	2,875	1,149	111.5	69.3	109.0
甲賀地区 計	15	1,151	460	136.4	66.2	139.5	37	3,975	1,462	92.5	60.9	94.2
近江八幡市	5	412	164	250.0	<	<	12	611	244	120.0	104.5	103.7
東近江市	13	1,035	424	216.7	790.3	825.4	30	2,080	840	78.9	113.4	128.2
日野町	3	172	68	75.0	150.6	153.3	7	335	133	63.6	58.8	61.2
竜王町	0	0	0	-	-	-	2	50	20	100.0	231.4	167.6
東近江地区 計	21	1,619	657	175.0	580.7	582.3	51	3,078	1,238	83.6	102.1	110.5
彦根市	12	3,628	1,454	85.7	777.0	757.8	20	3,858	1,546	71.4	483.1	442.4
甲良町	0	0	0	-	-	-	1	4	1	100.0	129.2	129.2
多賀町	6	94	37	150.0	155.8	155.5	15	423	169	214.3	312.1	312.0
愛荘町	2	245	98	<	<	<	8	640	256	200.0	114.0	107.7
湖東地区 計	20	3,969	1,590	111.1	752.3	735.8	44	4,927	1,973	102.3	279.7	266.5
長浜市	5	231	91	62.5	159.1	157.6	15	2,214	884	75.0	566.0	565.7
米原市	3	39	15	150.0	43.4	43.4	6	281	118	150.0	70.4	73.8
湖北地区 計	8	270	107	80.0	114.8	113.8	21	2,496	1,002	87.5	315.4	316.9
高島市	6	131	52	50.0	32.0	32.0	17	663	265	65.4	58.5	58.6
湖西地区 計	6	131	52	50.0	32.0	32.0	17	663	265	65.4	58.5	58.6
市町村 計	124	14,620	5,872	107.8	307.7	369.3	309	63,931	11,261	96.9	374.2	191.7
社会福祉法人	0	0	0	-	-	-	1	237	71	<	<	<
日本下水道事業団	0	0	0	-	-	-	1	121	48	100.0	63.1	63.1
地方道路公社	1	11	4	<	<	<	3	127	50	300.0	<	<
土地開発公社	0	0	0	-	-	-	3	58	19	75.0	11.9	9.9
その他の地方公社	1	100	40	<	<	<	1	100	40	<	<	<
その他の出資法人	0	0	0	-	-	-	2	93	28	100.0	131.3	131.0
市街地再開発事業	0	0	0	-	-	-	1	16	6	<	<	<
一部事務組合	2	72	21	100.0	146.7	132.7	3	78	23	150.0	157.5	142.5
その他の事務組合	0	0	0	-	-	-	1	414	165	<	<	<



## その他の発注者実績

平成 2 9 年 7 月分

滋賀県

(件, 千円)

発注者	当 月			累 計		
	件数	請負額	保証額	件数	請負額	保証額
(福) 大樹会	0	0	0	1	237276	71182
下水道事業団	0	0	0	1	121398	48559
滋賀県道路公社	1	11370	4500	3	127163	50817
滋賀県土地開発公社	0	0	0	3	58222	19354
(公財) 滋賀県環境事業公社	1	100764	40305	1	100764	40305
(公財) 滋賀県建設技術センター	0	0	0	2	93920	28110
長浜駅東地区市街地再開発組合	0	0	0	1	16067	6426
愛知郡広域行政組合	2	72954	21794	3	78310	23401
湖北地域消防組合	0	0	0	1	414450	165780
合 計	4	185088	60599	16	1247572	453936