

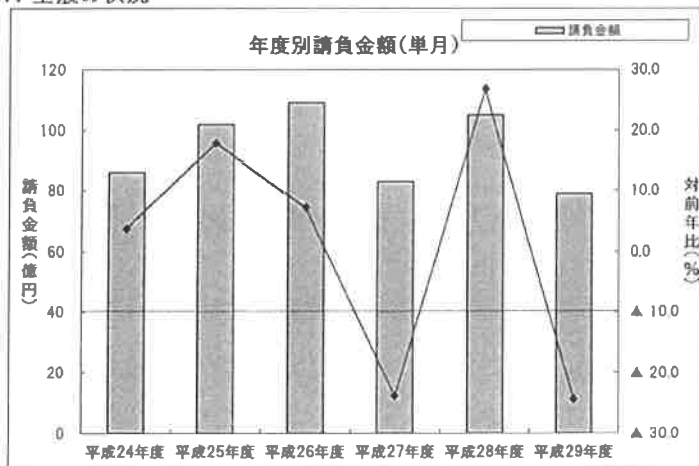
単月(平成29年10月の状況)

【請負金額 大幅減】

- 当月の公共工事動向を当社の保証取扱からみると、件数は230件で1.7%減となり、請負金額は79億円で24.4%減となった。
- 請負金額を発注者別にみると、国で大幅増、県、独立行政法人等で増加となったものの、市町村、その他の公共的団体で大幅減となった。
- 請負金額を地区別にみると、甲賀で大幅増、湖南で2桁増となったものの、湖北、大津、東近江、湖東、湖西で大幅減となった。

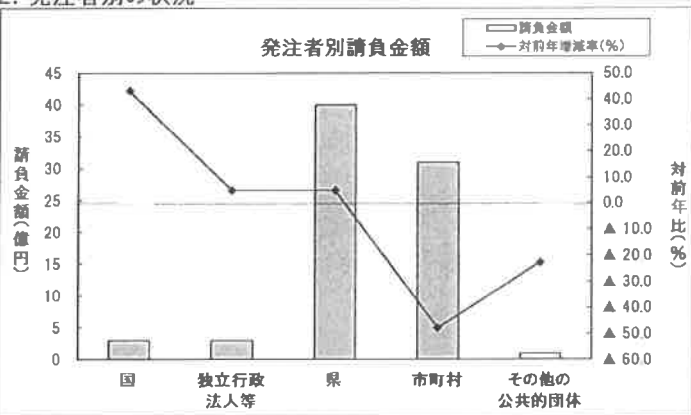
1. 全般の状況

(請負金額:単位 億円)



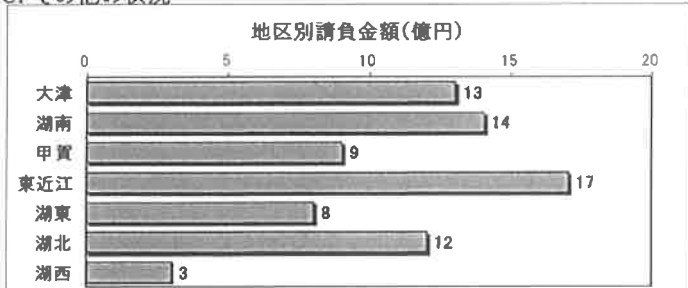
	件数	対前年増減率(%)	請負金額	対前年増減率(%)
平成24年度	263	19.0	86	3.7
平成25年度	314	19.4	102	17.9
平成26年度	320	1.9	109	7.2
平成27年度	266	▲16.9	83	▲23.8
平成28年度	234	▲12.0	105	26.7
平成29年度	230	▲1.7	79	▲24.4

2. 発注者別の状況

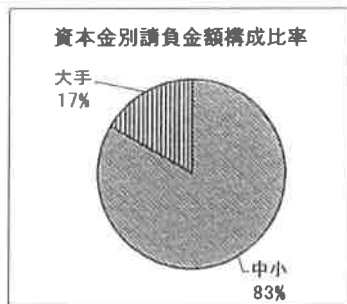
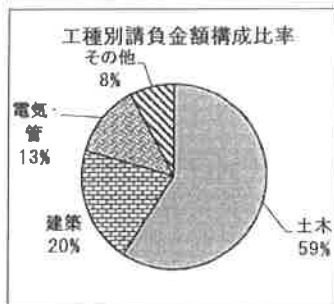


	件数	対前年増減率(%)	請負金額	対前年増減率(%)
国	5	25.0	3	42.9
独立行政法人等	4	33.3	3	4.8
県	109	36.3	40	4.9
市町村	104	▲26.2	31	▲47.9
その他の公共的団体	8	33.3	1	▲22.8

3. その他の状況



	件数	対前年増減率(%)	請負金額	対前年増減率(%)
大津	47	▲6.0	13	▲39.0
湖南	37	▲7.5	14	▲14.1
甲賀	25	▲16.7	9	▲30.9
東近江	42	23.5	17	▲27.2
湖東	25	▲34.2	8	▲24.8
湖北	38	15.2	12	▲47.3
湖西	16	77.8	3	▲21.5



	件数	対前年増減率(%)	請負金額	対前年増減率(%)
土木	137	▲8.1	46	▲5.2
建築	28	0.0	16	▲31.2
電気・管	29	0.0	10	▲61.9
その他	36	28.6	6	23.8

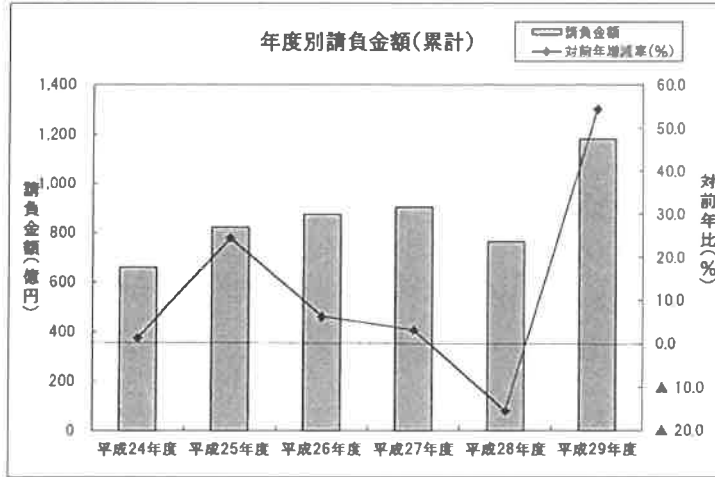
	件数	対前年増減率(%)	請負金額	対前年増減率(%)
中小	217	1.4	65	▲12.5
大手	17	▲26.1	13	▲54.0

累計(平成29年4月～平成29年10月までの状況)

【請負金額 大幅増】

- 今年度の公共工事動向を当社の保証取扱からみると、件数は1,324件で7.3%減となり、請負金額は1,181億円で54.3%増となった。これは次の大型工事の取扱が影響している。【①大津市:ごみ処理施設整備(335億)、②大津市:柳が崎浄水場整備改良(33億) ③彦根市:市庁舎耐震補強増築等(31億)、④草津市:野村公園体育館建設(3件47億)⑤近江八幡市:岡山コミュニティエリア整備(2件31億)】
- 請負金額を発注者別にみると、独立行政法人等、その他の公共的団体で大幅減、県で2桁減となったものの、市町村、国で大幅増となった。
- 請負金額を地区別にみると、甲賀、東近江で2桁減、湖西で減少となったものの、大津(上記①②が寄与)、湖東、湖南で大幅増、湖北で増加となった。

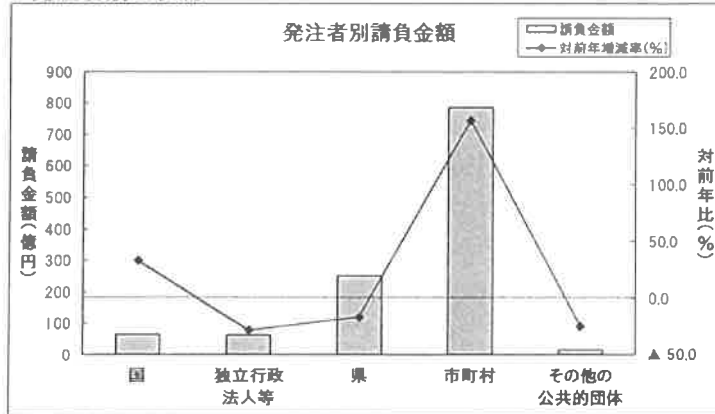
1. 全般の状況



(請負金額:単位 億円)

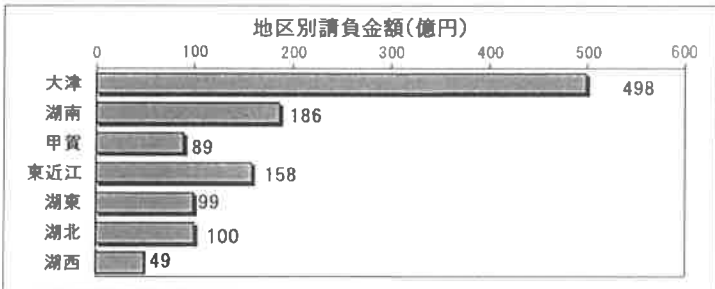
	件数	対前年増減率(%)	請負金額	対前年増減率(%)
平成24年度	1,315	▲ 2.2	661	1.5
平成25年度	1,696	29.0	823	24.5
平成26年度	1,777	4.8	876	6.4
平成27年度	1,455	▲ 18.1	905	3.3
平成28年度	1,428	▲ 1.9	765	▲ 15.4
平成29年度	1,324	▲ 7.3	1,181	54.3

2. 発注者別の状況

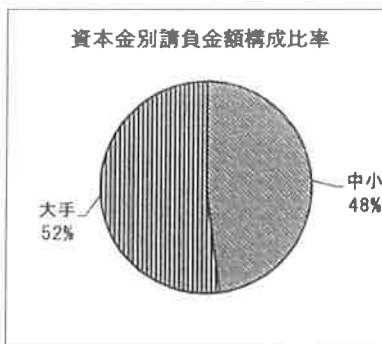
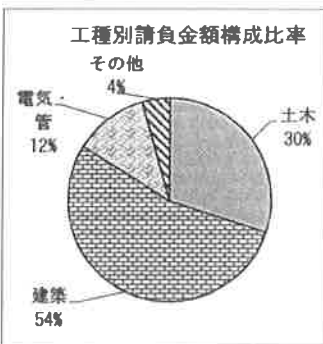


	件数	対前年増減率(%)	請負金額	対前年増減率(%)
国	57	11.8	64	33.2
独立行政法人等	35	▲ 22.2	63	▲ 28.0
県	538	▲ 12.8	251	▲ 16.6
市町村	657	▲ 3.4	786	156.7
その他の公共的団体	37	5.7	16	▲ 25.0

3. その他の状況



	件数	対前年増減率(%)	請負金額	対前年増減率(%)	
地区別	大津	248	▲ 10.8	498	356.9
	湖南	238	▲ 7.8	186	20.8
	甲賀	149	▲ 3.9	89	▲ 18.3
	東近江	241	▲ 8.4	158	▲ 10.3
	湖東	155	▲ 6.6	99	43.0
	湖北	186	▲ 5.1	100	8.4
	湖西	107	▲ 4.5	49	▲ 9.5



	件数	対前年増減率(%)	請負金額	対前年増減率(%)	
工種別	土木	776	▲ 14.0	355	▲ 4.1
	建築	165	2.5	633	199.5
	電気・管	191	2.1	140	▲ 0.1
	その他	192	7.9	52	20.9

	件数	対前年増減率(%)	請負金額	対前年増減率(%)	
資本金別	中小	1,211	▲ 7.3	566	0.7
	大手	146	1.4	615	202.1

大型工事明細一覧

(請負金額 対象額: 300 百万円以上)  
平成 29 年 10 月分  
(百万円)

発注者名	工事名称	請負総額	対象額	着工日 完成日	工事場所
滋賀県	平成29年度第13号彦根総合運動場解体工事	662	383	29. 8. 25 30. 9. 30	滋賀県 彦根市
滋賀県	平成29年度第14号畜産技術振興センターキャトル・ステーション整備その他工事	788	405	29. 10. 10 31. 2. 4	滋賀県 日野町

発注者別前払金保証実績表

表3

平成29年10月分

滋賀

(件、百万円、%)

発注者	当 月			前年対比(当月)			累 計			前年対比(累計)		
	件 数	積負額	保証額	件 数	積負額	保証額	件 数	積負額	保証額	件 数	積負額	保証額
近畿地方整備局	5	395	303	250.0	166.2	310.8	33	3,987	1,748	126.9	152.4	151.0
近畿農政局	0	0	0	-	-	-	17	2,228	875	81.0	138.8	141.7
近畿・中国森林管理局	0	0	0	-	-	-	4	64	25	200.0	291.5	297.5
近畿中部防衛局	0	0	0	-	-	-	1	138	55	50.0	23.4	17.0
陸上自衛隊	0	0	0	-	-	-	1	4	1	<	<	<
裁判所	0	0	0	-	-	-	1	19	7	<	<	<
国 計	5	395	303	125.0	142.9	277.8	57	6,442	2,714	111.8	133.2	128.7
独)水資源機構	1	48	9	100.0	153.4	76.7	13	388	132	108.3	123.9	134.4
西日本高速道路関西	1	10	4	<	<	<	12	4,201	1,547	85.7	62.6	66.4
中日本高速道路	2	248	97	200.0	107.0	104.9	3	341	134	150.0	117.0	115.2
日本中央競馬会	0	0	0	-	-	-	3	1,198	479	150.0	168.5	168.5
国立大学法人	0	0	0	-	-	-	4	193	77	28.6	26.1	26.2
独立行政法人等 計	4	306	111	133.3	104.8	94.8	35	6,323	2,370	77.8	72.0	75.8
土木交通部	70	2,882	1,147	122.8	146.6	139.7	368	14,824	5,868	83.4	87.3	86.6
土木交通部 計	70	2,882	1,147	122.8	146.6	139.7	368	14,824	5,868	83.4	87.3	86.6
農政水産部	11	348	139	137.5	172.5	155.8	46	1,920	753	104.5	113.0	111.1
農政水産部 計	11	348	139	137.5	172.5	155.8	46	1,920	753	104.5	113.0	111.1
琵琶湖環境部	7	264	102	175.0	94.0	65.2	47	2,038	826	81.0	51.8	52.6
琵琶湖環境部 計	7	264	102	175.0	94.0	65.2	47	2,038	826	81.0	51.8	52.6
企業庁	6	128	47	300.0	93.6	89.3	15	615	241	83.3	107.8	107.0
警察本部	11	233	93	550.0	397.2	397.1	43	1,006	402	159.3	260.5	273.9
教育委員会	3	128	51	42.9	10.7	10.7	15	4,320	1,736	62.5	98.0	95.3
滋賀県その他	1	40	16	<	<	<	4	384	153	80.0	18.1	19.3
知事部局 計	21	530	208	190.9	38.2	37.6	77	6,327	2,534	104.1	84.5	84.7
都道府県 計	109	4,026	1,598	136.3	104.9	98.5	538	25,110	9,982	87.2	83.4	83.0
大津市	22	467	197	66.7	44.2	46.3	132	40,327	2,012	81.5	903.0	103.5
大津地区 計	22	467	197	66.7	44.2	46.3	132	40,327	2,012	81.5	903.0	103.5

(件、百万円、%)

発注者	当 月			前年対比(当月)			累 計			前年対比(累計)		
	件 数	積負額	保証額	件 数	積負額	保証額	件 数	積負額	保証額	件 数	積負額	保証額
草津市	4	124	53	26.7	37.8	40.7	56	7,148	2,939	107.7	348.8	318.6
守山市	6	286	141	120.0	151.7	188.1	29	1,166	531	80.6	78.3	87.5
栗東市	5	192	167	125.0	123.3	171.9	32	2,623	1,156	128.0	394.5	387.2
野洲市	5	69	26	125.0	53.3	52.0	30	978	384	142.9	139.9	129.0
湖南地区 計	20	671	389	71.4	83.7	109.4	147	11,917	5,011	109.7	243.0	235.7
湖南市	2	8	41	50.0	9.1	115.7	17	1,550	530	77.3	60.4	92.9
甲賀市	6	482	196	33.3	143.9	146.6	56	4,056	1,624	94.9	85.3	116.0
甲賀地区 計	8	490	237	36.4	114.8	140.1	73	5,606	2,155	90.1	76.6	109.3
近江八幡市	4	169	67	200.0	<	400.9	23	4,269	863	92.0	464.0	225.0
東近江市	11	226	172	91.7	12.3	88.8	68	3,189	1,368	101.5	77.4	133.3
日野町	5	120	48	500.0	<	<	22	699	277	157.1	114.0	118.5
竜王町	1	88	35	33.3	189.3	195.4	8	340	139	66.7	109.2	110.0
東近江地区 計	21	604	323	116.7	31.8	139.2	121	8,499	2,648	102.5	142.5	149.6
彦根市	9	117	46	75.0	24.2	24.2	41	4,705	1,893	78.8	223.2	216.8
豊郷町	1	18	7	25.0	53.2	53.4	4	79	31	50.0	20.4	21.2
甲良町	0	0	0	-	-	-	4	63	25	200.0	432.7	432.7
多賀町	2	23	9	100.0	131.4	131.0	20	473	189	153.8	224.6	224.5
愛荘町	1	12	40	25.0	8.5	71.8	12	1,032	451	109.1	108.1	114.5
湖東地区 計	13	171	104	59.1	25.2	38.5	81	6,355	2,591	94.2	172.7	171.9
長浜市	8	385	161	80.0	219.3	206.2	43	3,015	1,213	97.7	229.8	227.7
米原市	7	169	67	233.3	23.8	23.8	16	488	328	106.7	36.7	61.8
湖北地区 計	15	555	229	115.4	62.4	63.2	59	3,503	1,541	100.0	132.6	144.9
高島市	5	150	60	100.0	71.9	68.0	44	2,430	970	110.0	146.7	136.2
湖西地区 計	5	150	60	100.0	71.9	68.0	44	2,430	970	110.0	146.7	136.2
市町村 計	104	3,112	1,542	73.8	52.1	80.8	657	78,640	16,932	96.6	256.7	152.6
日本郵便(株)	1	14	5	<	<	<	2	19	7	28.6	3.5	3.5
補助法人その他	1	6	1	100.0	100.0	99.8	2	120	47	100.0	602.7	647.0
社会福祉法人	0	0	0	-	-	-	1	237	71	<	<	<
日本下水道事業団	1	64	25	100.0	77.4	77.4	2	185	74	100.0	67.5	67.5
地方道路公社	0	0	0	-	-	-	5	150	57	125.0	173.2	175.1



