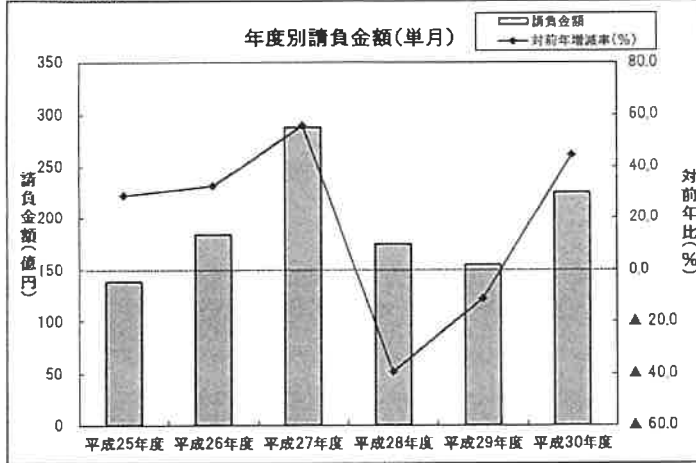


単月(平成30年4月の状況)

【請負金額 大幅増】

- 当月の公共工事動向を当社の保証取扱からみると、件数は207件で26.2%増となり、請負金額は225億円で44.7%増となった。なお、これには請負金額のうち92%を占める過年度発注工事にかかる保証取扱分の増加が寄与している。
- 請負金額を発注者別にみると、その他の公共的団体、国、市町村で大幅増、県で2桁増、独立行政法人等で増加となった。
- 請負金額を地区別にみると、甲賀で大幅減となったものの、湖西、東近江、湖東、大津、湖南、湖北で大幅増となった。

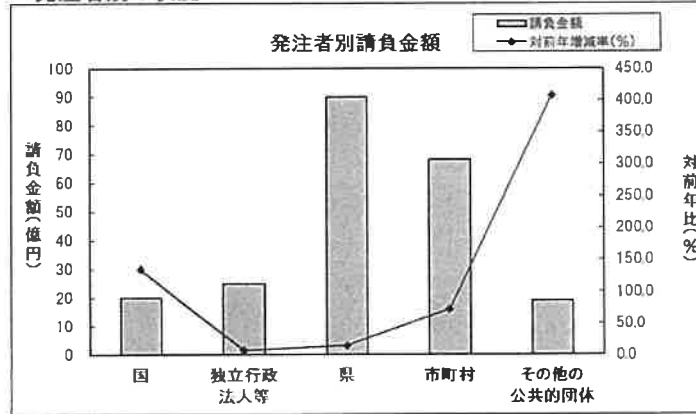
1. 全般の状況



(請負金額:単位 億円)


| | 件数 | 対前年増減率(%) | 請負金額 | 対前年増減率(%) |
|--------|-----|-----------|------|-----------|
| 平成25年度 | 147 | 22.5 | 139 | 28.9 |
| 平成26年度 | 203 | 38.1 | 184 | 32.7 |
| 平成27年度 | 163 | ▲ 19.7 | 288 | 55.9 |
| 平成28年度 | 134 | ▲ 17.8 | 175 | ▲ 39.2 |
| 平成29年度 | 164 | 22.4 | 155 | ▲ 11.1 |
| 平成30年度 | 207 | 26.2 | 225 | 44.7 |

2. 発注者別の状況

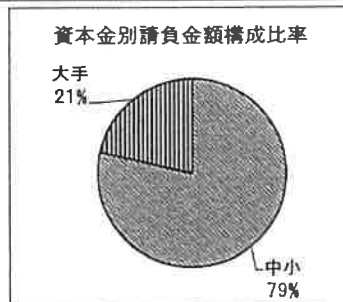
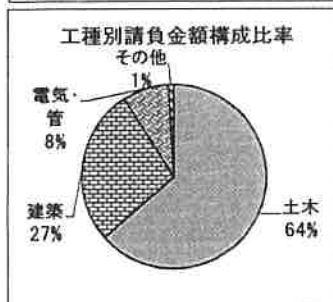


| | 件数 | 対前年増減率(%) | 請負金額 | 対前年増減率(%) |
|-----------|-----|-----------|------|-----------|
| 国 | 18 | 80.0 | 20 | 134.4 |
| 独立行政法人等 | 13 | 30.0 | 25 | 7.3 |
| 県 | 126 | 24.8 | 90 | 14.3 |
| 市町村 | 42 | 10.5 | 68 | 71.9 |
| その他の公共的団体 | 8 | 60.0 | 19 | 407.6 |

3. その他の状況



| | 件数 | 対前年増減率(%) | 請負金額 | 対前年増減率(%) |
|-----|----|-----------|------|-----------|
| 大津 | 30 | 42.9 | 53 | 55.4 |
| 湖南 | 37 | 23.3 | 34 | 38.4 |
| 甲賀 | 16 | ▲ 5.9 | 12 | ▲ 44.4 |
| 東近江 | 48 | 41.2 | 50 | 80.5 |
| 湖東 | 23 | 0.0 | 19 | 55.7 |
| 湖北 | 36 | 80.0 | 32 | 31.2 |
| 湖西 | 17 | ▲ 10.5 | 21 | 153.1 |



| | 件数 | 対前年増減率(%) | 請負金額 | 対前年増減率(%) |
|------|-----|-----------|------|-----------|
| 土木 | 152 | 44.8 | 141 | 72.8 |
| 建築 | 19 | 26.7 | 61 | 21.4 |
| 電気・管 | 18 | ▲ 37.9 | 18 | ▲ 7.8 |
| その他 | 18 | 20.0 | 2 | 22.5 |

| | 件数 | 対前年増減率(%) | 請負金額 | 対前年増減率(%) |
|----|-----|-----------|------|-----------|
| 中小 | 190 | 26.7 | 176 | 54.5 |
| 大手 | 25 | ▲ 3.8 | 48 | 17.5 |

大型工事明細一覧

(請負金額 対象額： 300 百万円以上)
平成 30 年 4 月分
(百万円)

| 発注者名 | 工事名称 | 請負総額 | 対象額 | 着工日 完成日 | 工事場所 |
|--------------------|---|-------|-------|-------------------------|--------------|
| 西日本高速道路(株) 関西支社 | 新名神高速道路大津ジャンクション西工事 | 4,185 | 756 | 30. 3. 6 33. 12. 14 | 滋賀県 大津市 |
| 西日本高速道路(株) 関西支社 | 新名神高速道路田上里工事 | 466 | 344 | 30. 3. 20 31. 6. 12 | 滋賀県 大津市 |
| 西日本高速道路(株) 関西支社 | 滋賀高速道路事務所管内舗装補修工事(平成29年度) | | 585 | 29. 12. 20 31. 4. 13 | 滋賀県 東近江市 |
| 滋賀県 | 平成29年度第AK11-04号国道422号補助道路 整備工事 | 1,735 | 1,445 | 29. 10. 10 31. 3. 8 | 滋賀県 大津市 |
| 滋賀県 | 平成25年度第RD-3号旧産業廃棄物最終処分場二次 対策工事 | 4,233 | 750 | 25. 10. 25 33. 3. 25 | 滋賀県 栗東市 |
| 滋賀県 | 平成29年度第14号畜産技術振興センターキャトル・ ステーション整備その他工事 | 788 | 382 | 29. 10. 10 31. 2. 4 | 滋賀県 日野町 |
| 滋賀県 企業庁 | 平成29年度第KJ21-106号馬淵浄水場中央監視 制御装置更新工事 | 428 | 358 | 29. 9. 22 31. 3. 20 | 滋賀県 近江八幡市 |
| 大津市公営企業管理者 | 浄水場連絡管推進工事(35-001) | | 618 | 30. 4. 3 32. 2. 28 | 滋賀県 大津市 |
| 長浜市 | 平成28年度教委第24号(仮称)長浜北部学校給食セ ンター新築工事 | 1,483 | 478 | 29. 6. 28 30. 7. 31 | 滋賀県 長浜市 |
| 甲賀市 | 平成29年度第129号(仮称)まちづくりコア・ステ ーション新築工事(建築主体工事) | | 463 | 30. 2. 7 31. 2. 28 | 滋賀県 甲賀市 |
| 高島市 | 平成29年度第38号高島市役所庁舎整備建築工事 | 1,333 | 694 | 29. 8. 3 31. 3. 25 | 滋賀県 高島市 |
| 高島市 | 平成29年度第40号高島市役所庁舎整備機械設備工事 | 417 | 407 | 29. 9. 28 31. 3. 25 | 滋賀県 高島市 |
| 東近江市 | 平成29年度第54号(仮称)保健・子育て複合施設新 築工事(建築工事) | 517 | 367 | 29. 9. 6 30. 9. 30 | 滋賀県 東近江市 |
| 多賀町 | 平成29年度(企工)第4号(仮称)多賀町中央公民館 建築工事 | 993 | 563 | 30. 1. 29 30. 12. 28 | 滋賀県 多賀町 |
| 湖北地域消防組合 | 平成28年度湖北消組第11号湖北地域消防本部庁舎建 設工事 | 1,657 | 1,157 | 29. 5. 17 31. 9. 30 | 滋賀県 長浜市 |

発注者別前払金保証実績表

表3

平成30年 4月分

滋賀

(件, 百万円, %)

| 発注者 | 当 月 | | | 前年対比(当月) | | | 累 計 | | | 前年対比(累計) | | |
|-----------|-----|-------|-------|----------|-------|-------|-----|-------|-------|----------|-------|-------|
| | 件 数 | 積負額 | 保証額 | 件 数 | 積負額 | 保証額 | 件 数 | 積負額 | 保証額 | 件 数 | 積負額 | 保証額 |
| 近畿地方整備局 | 16 | 2,047 | 818 | 228.6 | 339.3 | 340.4 | 16 | 2,047 | 818 | 228.6 | 339.3 | 340.4 |
| 近畿農政局 | 2 | 14 | 4 | 66.7 | 5.4 | 4.2 | 2 | 14 | 4 | 66.7 | 5.4 | 4.2 |
| 国 計 | 18 | 2,062 | 822 | 180.0 | 234.4 | 237.2 | 18 | 2,062 | 822 | 180.0 | 234.4 | 237.2 |
| 独)水資源機構 | 7 | 145 | 42 | 233.3 | 301.1 | 247.3 | 7 | 145 | 42 | 233.3 | 301.1 | 247.3 |
| 西日本高速道路関西 | 6 | 2,441 | 808 | 100.0 | 108.5 | 97.0 | 6 | 2,441 | 808 | 100.0 | 108.5 | 97.0 |
| 独立行政法人等 計 | 13 | 2,587 | 850 | 130.0 | 107.3 | 94.9 | 13 | 2,587 | 850 | 130.0 | 107.3 | 94.9 |
| 土木交通部 | 110 | 7,161 | 2,879 | 137.5 | 191.9 | 192.8 | 110 | 7,161 | 2,879 | 137.5 | 191.9 | 192.8 |
| 土木交通部 計 | 110 | 7,161 | 2,879 | 137.5 | 191.9 | 192.8 | 110 | 7,161 | 2,879 | 137.5 | 191.9 | 192.8 |
| 農政水産部 | 3 | 72 | 25 | 75.0 | 42.5 | 39.7 | 3 | 72 | 25 | 75.0 | 42.5 | 39.7 |
| 農政水産部 計 | 3 | 72 | 25 | 75.0 | 42.5 | 39.7 | 3 | 72 | 25 | 75.0 | 42.5 | 39.7 |
| 琵琶湖環境部 | 9 | 1,213 | 485 | 100.0 | 124.8 | 124.7 | 9 | 1,213 | 485 | 100.0 | 124.8 | 124.7 |
| 琵琶湖環境部 計 | 9 | 1,213 | 485 | 100.0 | 124.8 | 124.7 | 9 | 1,213 | 485 | 100.0 | 124.8 | 124.7 |
| 企業庁 | 4 | 582 | 232 | 133.3 | 158.7 | 158.7 | 4 | 582 | 232 | 133.3 | 158.7 | 158.7 |
| 知事部局 計 | 4 | 582 | 232 | 50.0 | 19.3 | 19.3 | 4 | 582 | 232 | 50.0 | 19.3 | 19.3 |
| 都道府県 計 | 126 | 9,031 | 3,622 | 124.8 | 114.3 | 114.8 | 126 | 9,031 | 3,622 | 124.8 | 114.3 | 114.8 |
| 大津市 | 3 | 800 | 823 | < | < | < | 3 | 800 | 823 | < | < | < |
| 大津地区 計 | 3 | 800 | 823 | < | < | < | 3 | 800 | 823 | < | < | < |
| 守山市 | -1 | -6 | -2 | - | - | - | -1 | -6 | -2 | - | - | - |
| 栗東市 | 1 | 13 | 5 | 100.0 | 8.0 | 7.0 | 1 | 13 | 5 | 100.0 | 8.0 | 7.0 |
| 野洲市 | 3 | 175 | 70 | 75.0 | 39.8 | 39.8 | 3 | 175 | 70 | 75.0 | 39.8 | 39.8 |
| 湖南地区 計 | 3 | 182 | 72 | 37.5 | 27.9 | 26.8 | 3 | 182 | 72 | 37.5 | 27.9 | 26.8 |
| 甲賀市 | 3 | 662 | 264 | 42.9 | 91.4 | 91.6 | 3 | 662 | 264 | 42.9 | 91.4 | 91.6 |
| 甲賀地区 計 | 3 | 662 | 264 | 33.3 | 41.3 | 51.6 | 3 | 662 | 264 | 33.3 | 41.3 | 51.6 |
| 近江八幡市 | 1 | 188 | 647 | 33.3 | 114.1 | 978.4 | 1 | 188 | 647 | 33.3 | 114.1 | 978.4 |
| 東近江市 | 15 | 1,804 | 720 | 300.0 | 270.7 | 270.0 | 15 | 1,804 | 720 | 300.0 | 270.7 | 270.0 |

(件、百万円、%)

| 発注者 | 当 月 | | | 前年対比(当月) | | | 累 計 | | | 前年対比(累計) | | |
|-------------|-----|--------|-------|----------|-------|-------|-----|--------|-------|----------|-------|-------|
| | 件数 | 積負額 | 保証額 | 件数 | 積負額 | 保証額 | 件数 | 積負額 | 保証額 | 件数 | 積負額 | 保証額 |
| 日野町 | 1 | 9 | 3 | < | < | < | 1 | 9 | 3 | < | < | < |
| 東近江地区 計 | 17 | 2,002 | 1,371 | 212.5 | 240.6 | 412.0 | 17 | 2,002 | 1,371 | 212.5 | 240.6 | 412.0 |
| 彦根市 | 1 | 181 | 72 | < | < | < | 1 | 181 | 72 | < | < | < |
| 多賀町 | 3 | 574 | 229 | 100.0 | 653.0 | 653.8 | 3 | 574 | 229 | 100.0 | 653.0 | 653.8 |
| 湖東地区 計 | 4 | 755 | 302 | 100.0 | 432.9 | 433.2 | 4 | 755 | 302 | 100.0 | 432.9 | 433.2 |
| 長浜市 | 4 | 960 | 383 | 400.0 | 209.0 | 208.7 | 4 | 960 | 383 | 400.0 | 209.0 | 208.7 |
| 米原市 | 2 | 40 | 16 | < | < | 298.1 | 2 | 40 | 16 | < | < | 298.1 |
| 湖北地区 計 | 6 | 1,000 | 399 | 600.0 | 217.7 | 211.3 | 6 | 1,000 | 399 | 600.0 | 217.7 | 211.3 |
| 高島市 | 6 | 1,425 | 570 | 75.0 | 570.0 | 570.2 | 6 | 1,425 | 570 | 75.0 | 570.0 | 570.2 |
| 湖西地区 計 | 6 | 1,425 | 570 | 75.0 | 570.0 | 570.2 | 6 | 1,425 | 570 | 75.0 | 570.0 | 570.2 |
| 市町村 計 | 42 | 6,830 | 3,805 | 110.5 | 171.9 | 256.9 | 42 | 6,830 | 3,805 | 110.5 | 171.9 | 256.9 |
| 日本下水道事業団 | 1 | 171 | 68 | 100.0 | 141.6 | 141.6 | 1 | 171 | 68 | 100.0 | 141.6 | 141.6 |
| 地方道路公社 | 3 | 193 | 75 | < | < | < | 3 | 193 | 75 | < | < | < |
| 土地開発公社 | 2 | 462 | 185 | 100.0 | < | < | 2 | 462 | 185 | 100.0 | < | < |
| その他の地方公社 | 1 | 12 | 5 | < | < | < | 1 | 12 | 5 | < | < | < |
| その他の事務組合 | 1 | 1,157 | 462 | < | < | < | 1 | 1,157 | 462 | < | < | < |
| その他の公共的団体 計 | 8 | 1,998 | 797 | 160.0 | 507.6 | 596.0 | 8 | 1,998 | 797 | 160.0 | 507.6 | 596.0 |
| 合 計 | 207 | 22,509 | 9,898 | 126.2 | 144.7 | 164.6 | 207 | 22,509 | 9,898 | 126.2 | 144.7 | 164.6 |

