

単月(平成30年6月の状況)

【請負金額 大幅増】

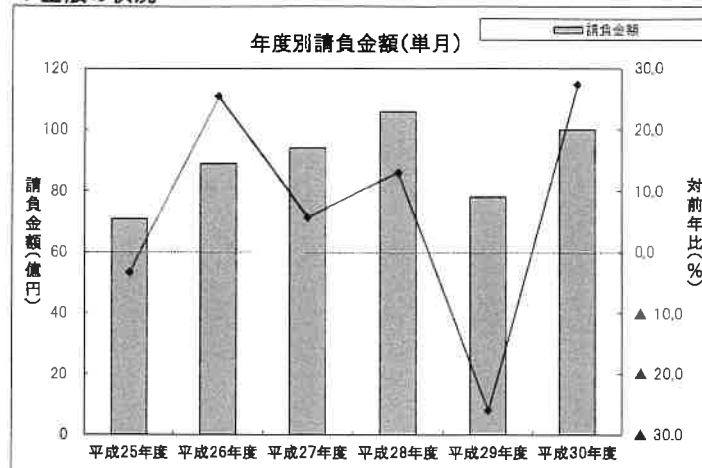
●当月の公共工事動向を当社の保証取扱からみると、件数は195件で21.9%増となり、請負金額は100億円で27.3%増となった。

●請負金額を発注者別にみると、県で大幅減となったものの、その他の公共的団体、独立行政法人等、国、市町村で大幅増となった。

●請負金額を地区別にみると、湖北、湖西で大幅減となったものの、甲賀、大津、湖南で大幅増、東近江で2桁増、湖東で増加となった。

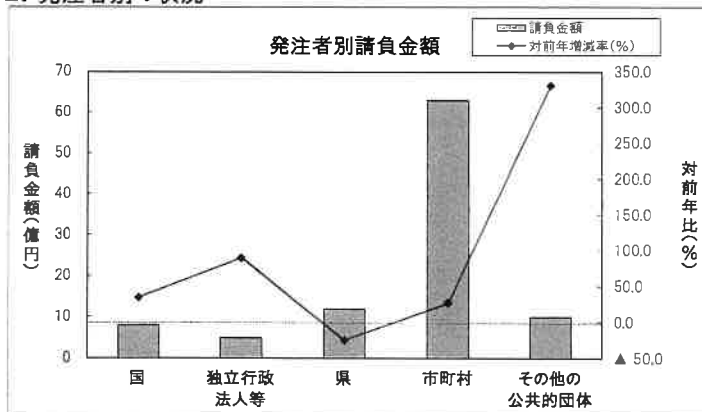
1. 全般の状況

(請負金額:単位 億円)



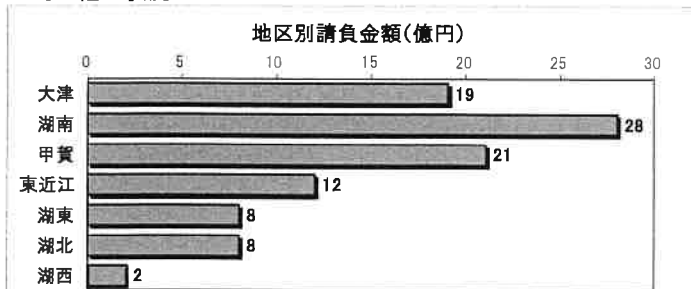
	件数	対前年増減率(%)	請負金額	対前年増減率(%)
平成25年度	165	▲ 1.8	71	▲ 3.4
平成26年度	204	23.6	89	25.4
平成27年度	198	▲ 2.9	94	5.6
平成28年度	180	▲ 9.1	106	13.0
平成29年度	160	▲ 11.1	78	▲ 26.0
平成30年度	195	21.9	100	27.3

2. 発注者別の状況

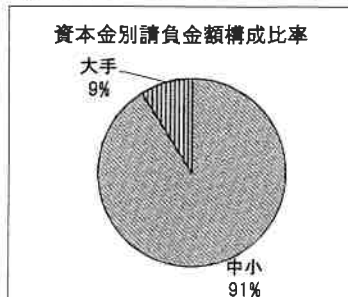
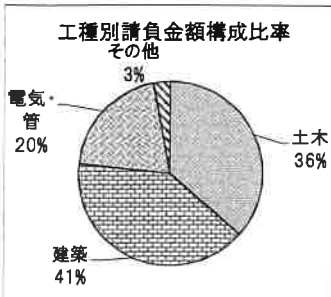


	件数	対前年増減率(%)	請負金額	対前年増減率(%)
国	11	266.7	8	33.4
独立行政法人等	5	66.7	5	88.6
県	40	▲ 9.1	12	▲ 25.6
市町村	131	26.0	63	26.0
その他の公共的団体	8	33.3	10	329.5

3. その他の状況



地区別	件数	対前年増減率(%)	請負金額	対前年増減率(%)
大津	48	29.7	19	82.1
湖南	41	36.7	28	67.6
甲賀	19	35.7	21	157.3
東近江	37	27.6	12	19.7
湖東	18	▲ 5.3	8	3.9
湖北	20	▲ 20.0	8	▲ 61.9
湖西	12	100.0	2	▲ 32.2



工種別	件数	対前年増減率(%)	請負金額	対前年増減率(%)
土木	89	30.9	36	63.1
建築	42	20.0	40	25.8
電気・管	44	33.3	20	15.5
その他	20	▲ 16.7	3	▲ 49.7

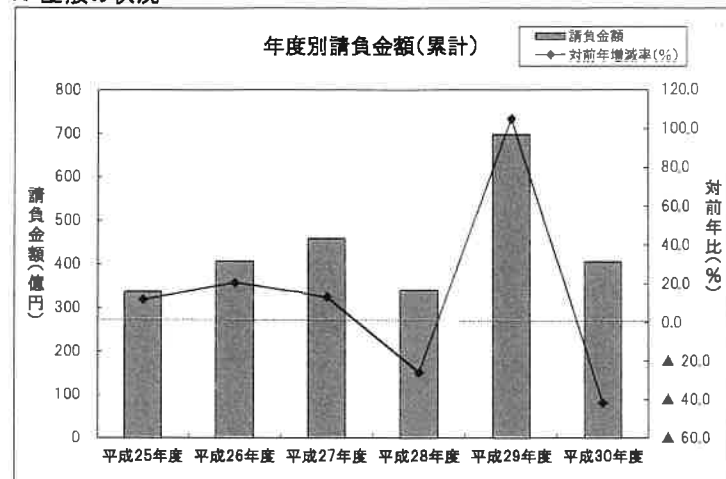
資本金別	件数	対前年増減率(%)	請負金額	対前年増減率(%)
中小	193	35.0	91	44.7
大手	8	▲ 52.9	9	▲ 41.5

## 累計(平成30年4月～平成30年6月までの状況)

### 【請負金額 大幅減】

- 今年度の公共工事動向を当社の保証取扱からみると、件数は523件で23.3%増となり、請負金額は405億円で41.8%減となった。この請負金額の減少は昨年の大津市発注大型工事2件(※)の取扱が影響している。(次項の【参考】にて、その影響を除いて分析) ※該当大型工事: ①ごみ処理施設整備(335億) ②柳が崎浄水場整備改良(33億)
- 請負金額を発注者別にみると、その他の公共的団体で大幅増、県、独立行政法人等で増加となったものの、市町村で大幅減、国で減少となった。
- 請負金額を地区別にみると、湖西、東近江、湖東、湖南で大幅増となったものの、大津で大幅減、甲賀、湖北で減少となった。

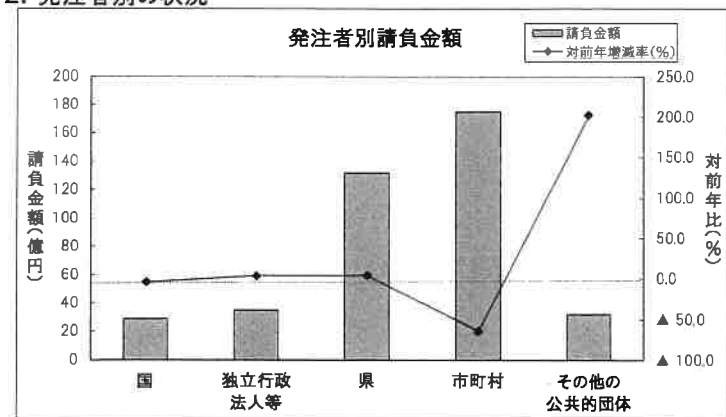
### 1. 全般の状況



(請負金額:単位 億円)

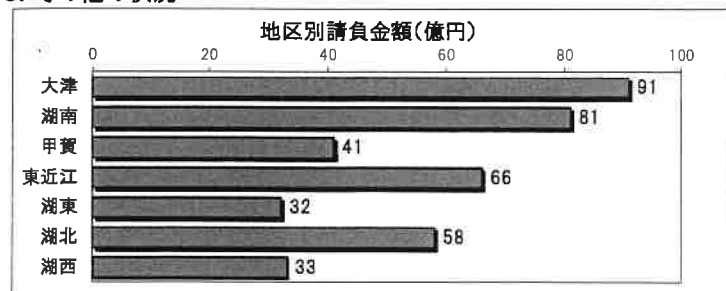
	件数	対前年増減率(%)	請負金額	対前年増減率(%)
平成25年度	467	18.2	338	11.6
平成26年度	580	24.2	407	20.3
平成27年度	457	▲ 21.2	459	12.9
平成28年度	423	▲ 7.4	340	▲ 26.0
平成29年度	424	0.2	697	105.0
平成30年度	523	23.3	405	▲ 41.8

### 2. 発注者別の状況

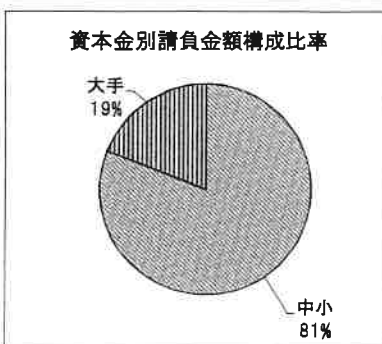
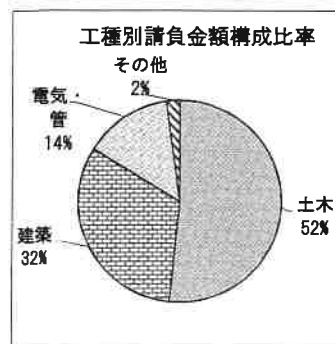


	件数	対前年増減率(%)	請負金額	対前年増減率(%)
国	31	34.8	29	▲ 4.6
独立行政法人等	23	35.3	35	3.5
県	212	13.4	132	3.7
市町村	240	29.7	175	▲ 64.5
その他の公共的団体	17	41.7	32	201.9

### 3. その他の状況



	件数	対前年増減率(%)	請負金額	対前年増減率(%)
大津	121	49.4	91	▲ 79.5
湖南	99	19.3	81	36.9
甲賀	48	6.7	41	▲ 7.0
東近江	96	39.1	66	44.9
湖東	50	▲ 5.7	32	37.3
湖北	72	16.1	58	▲ 6.5
湖西	37	19.4	33	124.7



	件数	対前年増減率(%)	請負金額	対前年増減率(%)
土木	300	37.6	209	40.0
建築	79	16.2	130	▲ 71.1
電気・管	94	19.0	57	▲ 26.4
その他	50	▲ 15.3	9	▲ 53.0

	件数	対前年増減率(%)	請負金額	対前年増減率(%)
中小	494	31.4	328	35.8
大手	45	▲ 32.8	77	▲ 82.9

累計(平成30年4月～平成30年6月までの状況)

【参考】

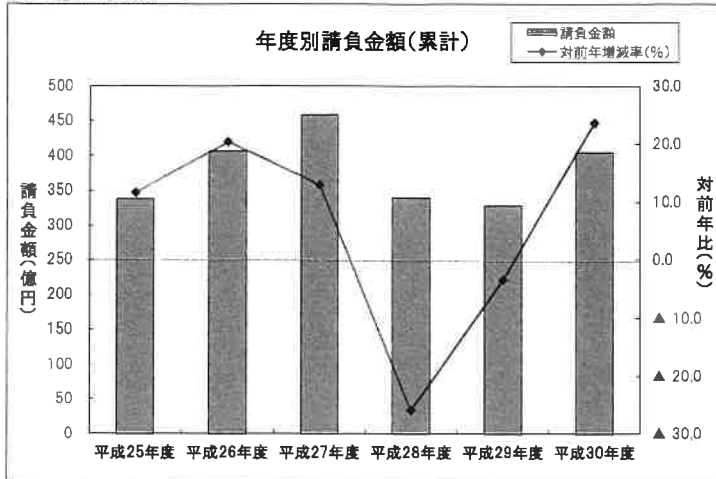
【請負金額 大幅増】

※平成29年度請負金額から 大津市発注下記大型工事2件の影響を除いた場合  
 (①ごみ処理施設整備(335億)・②柳が崎浄水場整備改良(33億))

- 今年度の公共工事動向を当社の保証取扱からみると、件数は523件で23.3%増となり、請負金額は405億円で23.6%増となった。
- 請負金額を発注者別にみると、国で減少となったものの、その他の公共的団体、市町村で大幅増、県、独立行政法人等で増加となった。
- 請負金額を地区別にみると、甲賀、湖北で減少となったものの、湖西、東近江、湖東、湖南で大幅増、大津で2桁増となった。

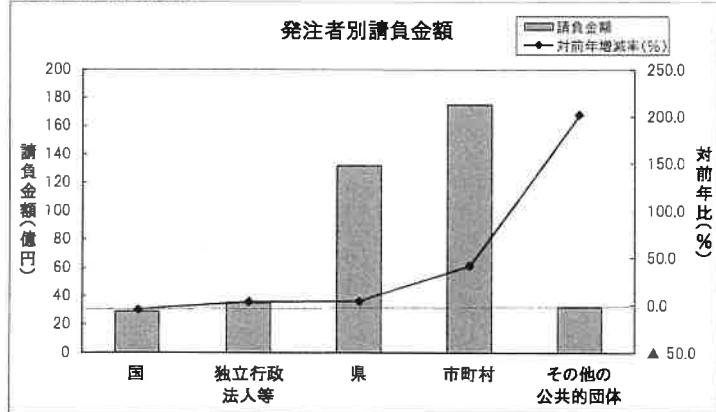
1. 全般の状況

(請負金額:単位 億円)



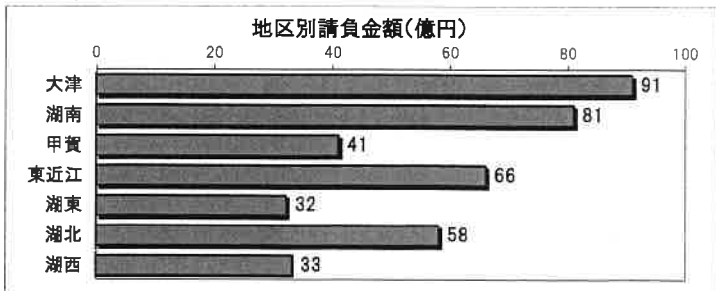
	件数	対前年増減率(%)	請負金額	対前年増減率(%)
平成25年度	467	18.2	338	11.6
平成26年度	580	24.2	407	20.3
平成27年度	457	▲ 21.2	459	12.9
平成28年度	423	▲ 7.4	340	▲ 26.0
平成29年度	424	0.2	328	▲ 3.5
平成30年度	523	23.3	405	23.6

2. 発注者別の状況

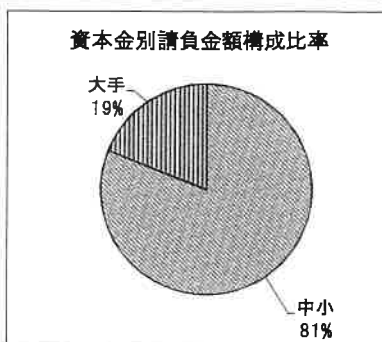
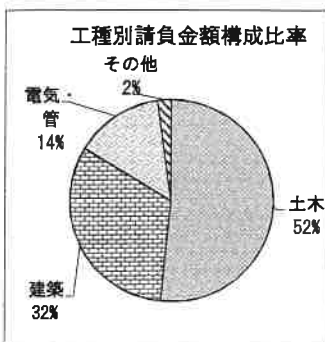


	件数	対前年増減率(%)	請負金額	対前年増減率(%)
国	31	34.8	29	▲ 4.6
独立行政法人等	23	35.3	35	3.5
県	212	13.4	132	3.7
市町村	240	29.7	175	41.6
その他の公共的団体	17	41.7	32	201.9

3. その他の状況



	件数	対前年増減率(%)	請負金額	対前年増減率(%)
大津	121	49.4	91	19.3
湖南	99	19.3	81	36.9
甲賀	48	6.7	41	▲ 7.0
東近江	96	39.1	66	44.9
湖東	50	▲ 5.7	32	37.3
湖北	72	16.1	58	▲ 6.5
湖西	37	19.4	33	124.7



	件数	対前年増減率(%)	請負金額	対前年増減率(%)
土木	300	37.6	209	40.0
建築	79	16.2	130	13.2
電気・管	94	19.0	57	31.0
その他	50	▲ 15.3	9	▲ 53.0

	件数	対前年増減率(%)	請負金額	対前年増減率(%)
中小	494	31.4	328	35.8
大手	45	▲ 32.8	77	▲ 10.4

大型工事明細一覧

(請負金額 対象額 : 300 百万円以上)  
平成 30 年 6 月分  
(百万円)

発注者名	工事名称	請負総額	対象額	着工日 完成日	工事場所
長浜市	平成30年度長市活第4号虎姫まちづくりセンター改修工事		321	30. 6. 28 31. 4. 30	滋賀県 長浜市
守山市	守山南中学校校舎大規模改造2期建築工事		384	30. 6. 4 31. 2. 28	滋賀県 守山市
甲賀市	平成30年度第1号信楽地域市民センター・信楽伝統産業会館等建設工事(建築主体工事)	1,018	517	30. 6. 28 32. 2. 28	滋賀県 甲賀市
(公財) 滋賀県環境事業公社	平成30年度第K-1号クリーンセンター滋賀第4期施設整備工事	1,166	774	30. 6. 15 32. 1. 31	滋賀県 甲賀市

発注者別前払金保証実績表

平成30年 6月分

滋賀

発注者	当 月			前年対比(当月)			累 計			(件, 百万円, %) 前年対比(累計)		
	件 数	請負額	保証額	件 数	請負額	保証額	件 数	請負額	保証額	件 数	請負額	保証額
近畿地方整備局	5	734	293	500.0	136.7	132.2	21	2,782	1,111	131.3	132.0	131.1
近畿農政局	4	69	20	200.0	75.6	61.7	8	179	62	114.3	17.4	15.4
近畿・中国森林管理局	1	21	8	<	<	<	1	21	8	<	<	<
裁判所	1	14	5	<	<	<	1	14	5	<	<	<
国 計	11	840	328	366.7	133.4	128.5	31	2,998	1,188	134.8	95.4	94.8
独) 都市再生機構西日	0	0	43	-	-	<	0	0	43	-	-	<
独) 水資源機構	2	88	17	200.0	371.2	246.5	12	313	88	171.4	231.9	195.9
西日本高速道路関西	3	425	127	<	-	-	11	3,271	1,097	157.1	114.8	102.3
独立行政法人等 計	5	513	188	166.7	188.6	176.8	23	3,585	1,229	135.3	103.5	93.8
土木交通部	31	1,165	462	119.2	187.3	200.3	184	11,107	4,419	135.3	177.8	180.6
土木交通部 計	31	1,165	462	119.2	187.3	200.3	184	11,107	4,419	135.3	177.8	180.6
農政水産部	1	35	7	50.0	19.1	10.2	4	108	39	40.0	21.9	20.6
農政水産部 計	1	35	7	50.0	19.1	10.2	4	108	39	40.0	21.9	20.6
琵琶湖環境部	2	-10	13	18.2	-	11.4	14	1,385	572	70.0	108.6	112.3
琵琶湖環境部 計	2	-10	13	18.2	-	11.4	14	1,385	572	70.0	108.6	112.3
企業庁	2	23	9	<	<	<	6	605	242	120.0	149.7	149.7
警察本部	1	2	1	100.0	1.1	1.1	1	2	1	20.0	0.7	0.7
教育委員会	2	48	18	50.0	13.7	13.1	2	48	18	22.2	1.3	1.3
滋賀県その他	1	13	5	<	<	<	1	13	5	50.0	4.0	4.0
知事部局 計	6	87	34	120.0	14.4	14.1	10	670	267	47.6	14.0	14.0
都道府県 計	40	1,278	517	90.9	74.4	78.0	212	13,271	5,298	113.4	103.7	104.6
大津市	36	848	392	133.3	201.5	232.2	74	2,827	5,698	194.7	7.4	501.6
大津地区 計	36	848	392	133.3	201.5	232.2	74	2,827	5,698	194.7	7.4	501.6
草津市	15	1,117	445	150.0	430.9	430.0	20	1,379	550	100.0	113.6	111.1
守山市	7	465	185	175.0	84.9	79.3	6	458	183	60.0	64.5	58.8
栗東市	8	781	312	133.3	321.9	322.0	10	813	330	142.9	197.2	200.3
野洲市	3	78	31	100.0	449.7	444.8	7	311	124	70.0	59.6	60.1

(件、百万円、%)

発注者	当 月			前年対比(当月)			累 計			前年対比(累計)		
	件 数	請負額	保証額	件 数	請負額	保証額	件 数	請負額	保証額	件 数	請負額	保証額
湖南地区 計	33	2,443	975	143.5	228.9	220.7	43	2,963	1,188	91.5	103.6	100.8
湖南省	1	29	11	33.3	44.2	44.2	5	301	120	100.0	31.9	48.1
甲賀市	12	1,154	459	200.0	519.2	517.9	20	2,147	857	117.6	114.3	114.1
甲賀地区 計	13	1,184	471	144.4	409.6	408.4	25	2,449	977	113.6	86.7	97.6
近江八幡市	3	52	20	75.0	154.1	154.6	5	248	671	71.4	124.3	841.9
東近江市	15	701	279	125.0	185.4	187.0	32	2,521	1,005	188.2	241.2	241.7
日野町	2	38	15	100.0	32.0	32.5	3	48	9	75.0	29.4	15.3
竜王町	1	8	3	50.0	17.5	17.5	1	8	3	50.0	17.5	17.5
東近江地区 計	21	801	319	105.0	137.1	138.4	41	2,826	1,690	136.7	193.7	291.2
彦根市	7	128	51	100.0	62.0	62.0	10	366	146	125.0	159.5	159.7
多賀町	1	22	9	25.0	12.2	12.2	5	641	256	55.6	194.7	194.8
愛荘町	5	326	130	166.7	121.0	121.0	6	366	146	100.0	92.8	92.9
湖東地区 計	13	477	191	86.7	71.5	71.5	21	1,374	549	87.5	143.3	143.4
長浜市	6	362	157	120.0	24.7	26.8	13	2,640	1,068	130.0	133.2	134.7
米原市	3	92	37	100.0	38.3	38.2	7	184	73	233.3	75.9	71.8
湖北地区 計	9	455	194	112.5	26.6	28.4	20	2,824	1,141	153.8	126.9	127.5
高島市	6	95	38	300.0	36.8	36.8	16	2,257	903	145.5	424.1	424.1
湖西地区 計	6	95	38	300.0	36.8	36.8	16	2,257	903	145.5	424.1	424.1
市町村 計	131	6,307	2,582	126.0	126.0	128.2	240	17,523	12,149	129.7	35.5	225.4
日本下水道事業団	1	54	21	<	<	<	3	343	137	300.0	282.6	282.6
地方道路公社	1	70	28	50.0	61.2	60.5	4	264	103	200.0	228.3	223.3
土地開発公社	0	0	0	-	-	-	2	462	185	66.7	794.7	956.2
その他の地方公社	1	774	309	<	<	<	2	787	314	<	<	<
その他の出資法人	4	171	50	200.0	182.2	179.5	4	171	50	200.0	182.2	179.5
一部事務組合	1	21	6	100.0	407.9	407.9	1	21	6	100.0	407.9	407.9
その他の事務組合	0	0	0	-	-	-	1	1,157	462	100.0	279.2	279.2
その他の公共的団体 計	8	1,092	416	133.3	429.5	474.2	17	3,207	1,260	141.7	301.9	325.4
合 計	195	10,031	4,033	121.9	127.3	129.0	523	40,586	21,127	123.3	58.2	157.6

