

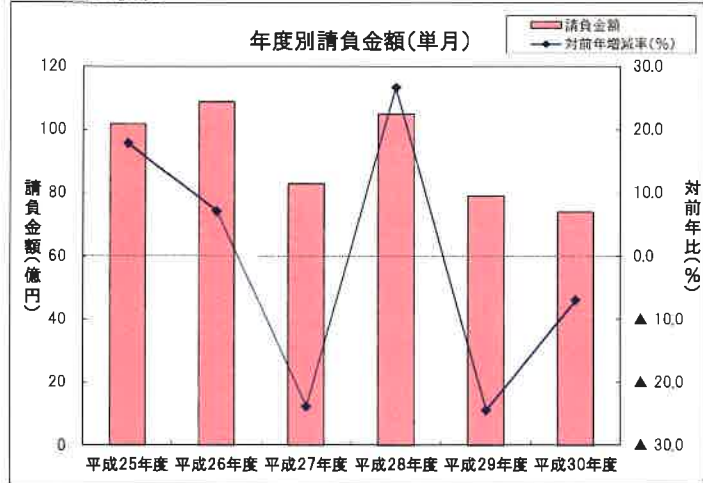
単月(平成30年10月の状況)

【請負金額 減少】

- 当月の公共工事動向を当社の保証取扱からみると、件数は231件で0.4%増となり、請負金額は74億円で6.9%減となった。
- 請負金額を発注者別にみると、その他の公共的団体で大幅増、市町村で増加となったものの、独立行政法人等、国で大幅減、県で減少となった。
- 請負金額を地区別にみると、湖西、湖南で大幅増、湖北で増加となったものの、甲賀、大津、湖東、東近江で大幅減となった。

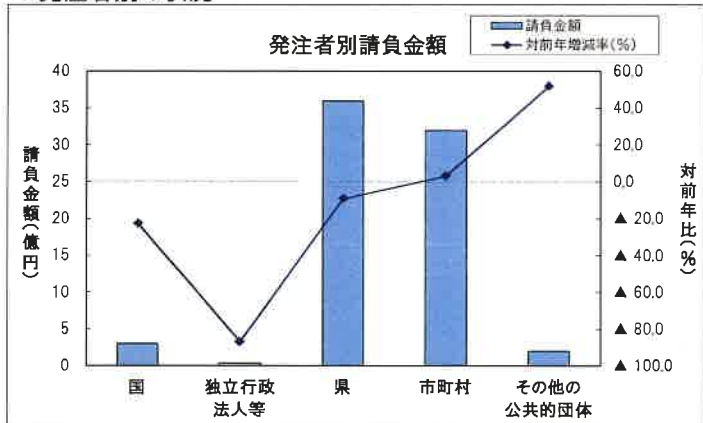
1. 全般の状況

(請負金額:単位 億円)



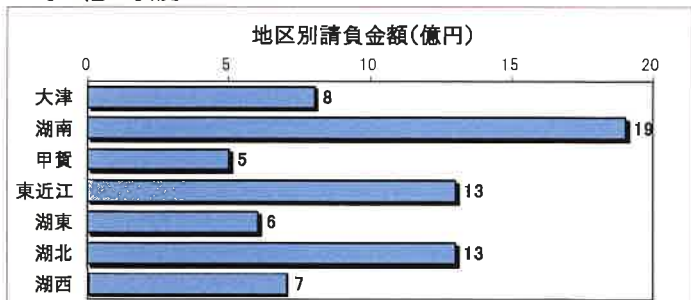
	件数	対前年増減率(%)	請負金額	対前年増減率(%)
平成25年度	314	19.4	102	17.9
平成26年度	320	1.9	109	7.2
平成27年度	266	▲ 16.9	83	▲ 23.8
平成28年度	234	▲ 12.0	105	26.7
平成29年度	230	▲ 1.7	79	▲ 24.4
平成30年度	231	0.4	74	▲ 6.9

2. 発注者別の状況

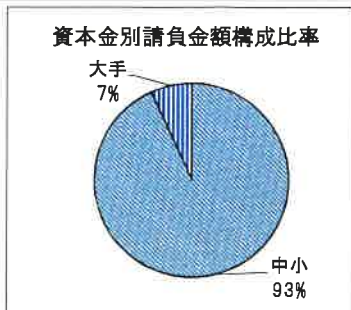
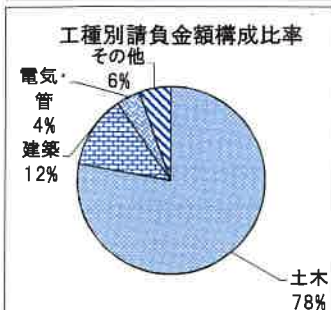


	件数	対前年増減率(%)	請負金額	対前年増減率(%)
国	4	▲ 20.0	3	▲ 22.6
独立行政法人等	3	▲ 25.0	0.4	▲ 87.0
県	101	▲ 7.3	36	▲ 9.2
市町村	114	9.6	32	3.1
その他の公共的団体	9	12.5	2	52.0

3. その他の状況



	件数	対前年増減率(%)	請負金額	対前年増減率(%)
地区別	大津	41	8	▲ 31.5
	湖南	55	19	30.4
	甲賀	20	5	▲ 42.0
	東近江	39	13	▲ 23.4
	湖東	24	6	▲ 24.6
	湖北	34	13	4.6
	湖西	18	7	93.3



	件数	対前年増減率(%)	請負金額	対前年増減率(%)
工種別	土木	162	56	20.6
	建築	20	9	▲ 40.9
	電気・管	19	3	▲ 66.7
	その他	30	4	▲ 22.8

	件数	対前年増減率(%)	請負金額	対前年増減率(%)
資本金別	中小	218	68	4.1
	大手	14	5	▲ 58.9

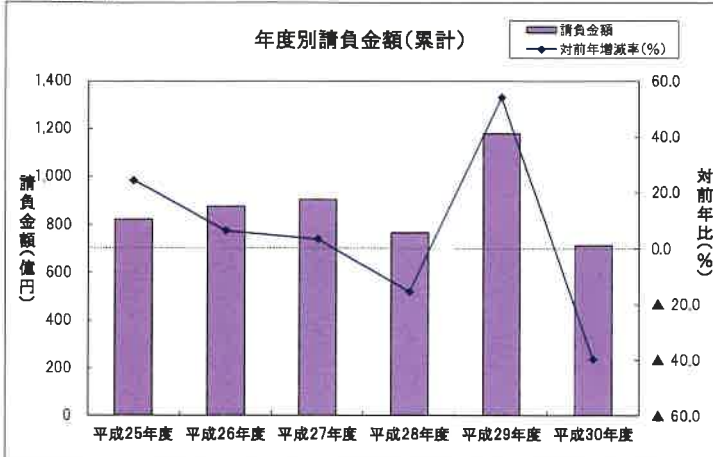
累計(平成30年4月～平成30年10月までの状況)

【請負金額 大幅減】

- 今年度の公共工事動向を当社の保証取扱からみると、件数は1,328件で0.3%増となり、請負金額は713億円で39.7%減となった。この請負金額の減少は次に挙げた昨年の大型工事が影響している。【①大津市:ごみ処理施設整備(335億) ②大津市:柳が崎浄水場整備改良(33億) ③彦根市:市庁舎耐震補強増築等(31億) ④草津市:野村公園体育館建設(3件47億) ⑤近江八幡市:岡山コミュニティエリア整備(2件31億)】
- 請負金額を発注者別にみると、その他の公共的団体で大幅増となったものの、市町村で大幅減、独立行政法人等で2桁減、国で減少、県で前年並となった。
- 請負金額を地区別にみると、湖西で大幅増となったものの、大津、湖東、湖南、甲賀で大幅減、東近江で2桁減、湖北で前年並となった。

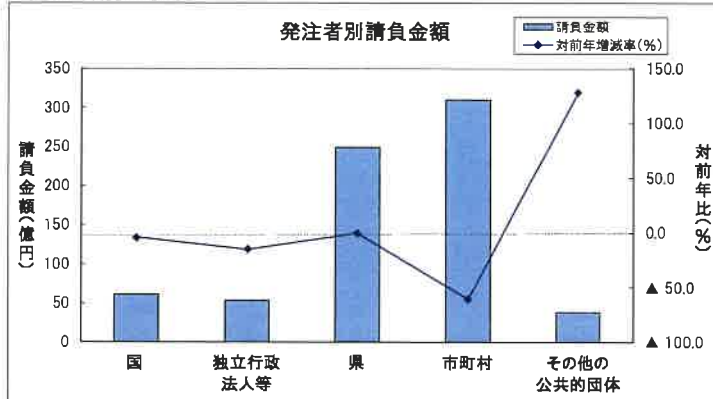
1. 全般の状況

(請負金額:単位 億円)



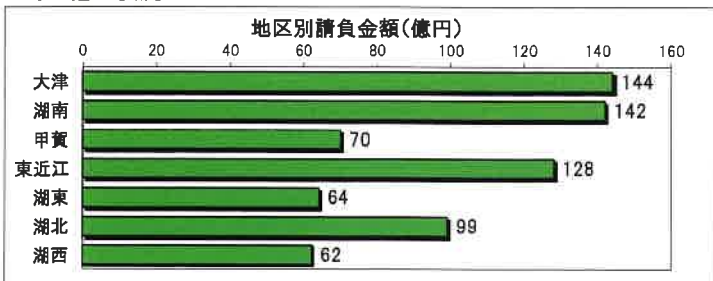
	件数	対前年増減率(%)	請負金額	対前年増減率(%)
平成25年度	1,696	29.0	823	24.5
平成26年度	1,777	4.8	876	6.4
平成27年度	1,455	▲ 18.1	905	3.3
平成28年度	1,428	▲ 1.9	765	▲ 15.4
平成29年度	1,324	▲ 7.3	1,181	54.3
平成30年度	1,328	0.3	713	▲ 39.7

2. 発注者別の状況

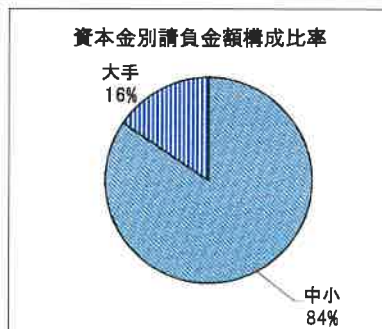
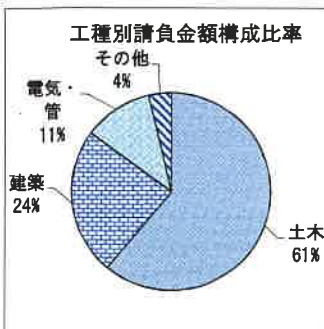


	件数	対前年増減率(%)	請負金額	対前年増減率(%)
国	68	19.3	61	▲ 4.6
独立行政法人等	41	17.1	53	▲ 15.4
県	539	0.2	249	▲ 0.7
市町村	635	▲ 3.3	310	▲ 60.5
その他の公共的団体	45	21.6	38	128.2

3. その他の状況



	件数	対前年増減率(%)	請負金額	対前年増減率(%)	
地区別	大津	281	13.3	144	▲ 70.9
	湖南	258	8.4	142	▲ 23.4
	甲賀	130	▲ 12.8	70	▲ 21.2
	東近江	237	▲ 1.7	128	▲ 19.1
	湖東	125	▲ 19.4	64	▲ 34.8
	湖北	190	2.2	99	▲ 0.7
	湖西	107	0	62	26.6



	件数	対前年増減率(%)	請負金額	対前年増減率(%)	
工種別	土木	824	6.2	434	22.3
	建築	157	▲ 4.8	171	▲ 73.0
	電気・管	181	▲ 5.2	80	▲ 42.9
	その他	166	▲ 13.5	26	▲ 48.4

	件数	対前年増減率(%)	請負金額	対前年増減率(%)	
資本金別	中小	1,248	3.1	601	6.2
	大手	99	▲ 32.2	111	▲ 81.8

大型工事明細一覧

(請負金額 対象額: 300 百万円以上)
平成30年10月分
(百万円)

発注者名	工事名称	請負総額	対象額	着工日 完成日	工事場所
	該当工事なし				

発注者別前払金保証実績表

平成30年10月分

滋賀

発注者	当 月			前年対比(当月)			累 計			(件, 百万円, %) 前年対比(累計)		
	件 数	請負額	保証額	件 数	請負額	保証額	件 数	請負額	保証額	件 数	請負額	保証額
近畿地方整備局	1	106	42	20.0	27.0	14.1	41	4,949	1,971	124.2	124.1	112.7
近畿農政局	3	199	75	<	<	<	22	1,122	424	129.4	50.4	48.5
近畿・中国森林管理局	0	0	0	-	-	-	4	63	24	100.0	97.3	93.1
裁判所	0	0	0	-	-	-	1	14	5	100.0	72.2	72.2
国 計	4	305	118	80.0	77.4	39.0	68	6,149	2,425	119.3	95.4	89.3
独) 都市再生機構西日	0	0	0	-	-	-	1	15	47	<	<	<
独) 水資源機構	0	0	0	-	-	-	15	400	109	115.4	103.0	82.9
西日本高速道路関西	1	22	6	100.0	229.0	170.0	17	4,433	1,382	141.7	105.5	89.4
中日本高速道路	0	0	0	-	-	-	2	342	124	66.7	100.4	93.0
その他の独立行政法人	1	8	3	<	<	<	1	8	3	<	<	<
国立大学法人	1	8	3	<	<	<	5	147	58	125.0	76.2	76.2
独立行政法人等 計	3	39	13	75.0	13.0	12.2	41	5,347	1,727	117.1	84.6	72.9
土木交通部	71	2,471	997	101.4	85.7	86.9	405	18,634	7,485	110.1	125.7	127.6
土木交通部 計	71	2,471	997	101.4	85.7	86.9	405	18,634	7,485	110.1	125.7	127.6
農政水産部	11	700	276	100.0	201.4	197.6	36	2,158	848	78.3	112.4	112.7
農政水産部 計	11	700	276	100.0	201.4	197.6	36	2,158	848	78.3	112.4	112.7
琵琶湖環境部	9	202	77	128.6	76.2	76.1	45	2,226	918	95.7	109.2	111.1
琵琶湖環境部 計	9	202	77	128.6	76.2	76.1	45	2,226	918	95.7	109.2	111.1
企業庁	3	23	6	50.0	18.4	14.7	16	754	294	106.7	122.5	121.9
警察本部	6	212	84	54.5	90.7	90.6	23	496	198	53.5	49.4	49.4
教育委員会	1	46	31	33.3	36.1	60.9	13	642	268	86.7	14.9	15.5
滋賀県その他	0	0	0	-	-	-	1	13	5	25.0	3.5	3.5
知事部局 計	10	282	123	47.6	53.1	59.0	53	1,906	767	68.8	30.1	30.3
都道府県 計	101	3,656	1,474	92.7	90.8	92.2	539	24,926	10,020	100.2	99.3	100.4
大津市	24	418	166	109.1	89.5	84.0	161	4,385	6,404	122.0	10.9	318.3
大津地区 計	24	418	166	109.1	89.5	84.0	161	4,385	6,404	122.0	10.9	318.3
草津市	10	283	136	250.0	228.6	256.0	55	2,257	1,572	98.2	31.6	53.5

(件、百万円、%)

発注者	当 月			前年対比(当月)			累 計			前年対比(累計)		
	件 数	請負額	保証額	件 数	請負額	保証額	件 数	請負額	保証額	件 数	請負額	保証額
守山市	9	250	99	150.0	87.4	70.5	34	1,155	461	117.2	99.0	86.9
栗東市	12	398	158	240.0	207.4	95.1	42	2,369	980	131.3	90.3	84.7
野洲市	4	154	53	80.0	223.0	199.5	18	936	376	60.0	95.7	97.8
湖南地区 計	35	1,087	449	175.0	161.8	115.4	149	6,719	3,390	101.4	56.4	67.7
湖南市	3	90	36	150.0	<	87.9	16	1,186	526	94.1	76.5	99.1
甲賀市	5	179	71	83.3	37.2	36.5	51	3,213	1,316	91.1	79.2	81.0
甲賀地区 計	8	270	108	100.0	55.1	45.5	67	4,399	1,842	91.8	78.5	85.5
近江八幡市	5	26	18	125.0	15.8	26.6	21	1,059	1,291	91.3	24.8	149.7
東近江市	9	165	120	81.8	73.1	70.0	66	3,770	1,557	97.1	118.2	113.8
日野町	6	162	64	120.0	134.9	135.1	17	469	178	77.3	67.1	64.3
竜王町	0	0	0	-	-	-	5	112	45	62.5	33.2	32.4
東近江地区 計	20	354	203	95.2	58.7	62.9	109	5,412	3,072	90.1	63.7	116.0
彦根市	8	269	107	88.9	230.3	229.8	35	1,371	547	85.4	29.1	28.9
豊郷町	1	11	4	100.0	60.0	60.0	2	18	7	50.0	22.7	22.8
甲良町	2	49	19	<	<	<	2	49	19	50.0	77.2	77.2
多賀町	3	44	17	150.0	189.9	190.4	13	781	312	65.0	164.9	165.0
愛荘町	0	0	0	-	-	-	9	615	267	75.0	59.6	59.2
湖東地区 計	14	374	149	107.7	218.4	143.3	61	2,835	1,154	75.3	44.6	44.5
長浜市	9	531	232	112.5	137.9	143.5	36	3,433	1,435	83.7	113.9	118.3
米原市	1	25	10	14.3	15.0	15.0	15	669	267	93.8	137.1	81.5
湖北地区 計	10	556	242	66.7	100.2	105.5	51	4,102	1,702	86.4	117.1	110.5
高島市	3	146	58	60.0	97.0	97.2	37	3,220	1,287	84.1	132.5	132.6
湖西地区 計	3	146	58	60.0	97.0	97.2	37	3,220	1,287	84.1	132.5	132.6
市町村 計	114	3,207	1,377	109.6	103.1	89.3	635	31,075	18,855	96.7	39.5	111.4
日本郵便(株)	0	0	0	-	-	-	5	84	33	250.0	433.9	434.0
公立大学法人	0	0	0	-	-	-	1	11	3	<	<	<
補助法人その他	1	3	1	100.0	55.0	51.5	1	3	1	50.0	3.0	2.1
日本下水道事業団	1	60	24	100.0	93.8	93.8	5	441	176	250.0	237.6	237.6
地方道路公社	1	23	7	<	<	<	6	299	145	120.0	198.7	252.8
土地開発公社	0	0	0	-	-	-	3	495	198	100.0	851.5	<

