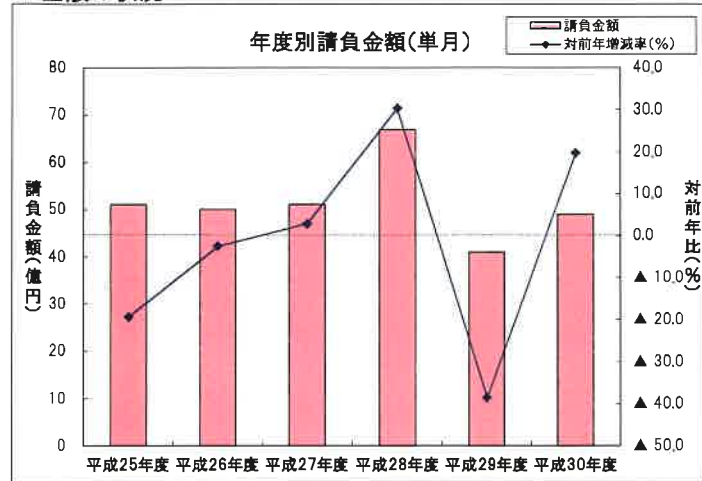


## 単月(平成30年12月の状況)

### 【請負金額 2桁増】

- 当月の公共工事動向を当社の保証取扱からみると、件数は203件で12.8%増となり、請負金額は49億円で19.8%増となった。
- 請負金額を発注者別にみると、独立行政法人等、その他の公共的団体、県で大幅増、国で2桁増、市町村で増加となった。
- 請負金額を地区別にみると、湖北、湖東で大幅減、湖南で減少となったものの、大津、湖西、東近江、甲賀で大幅増となった。

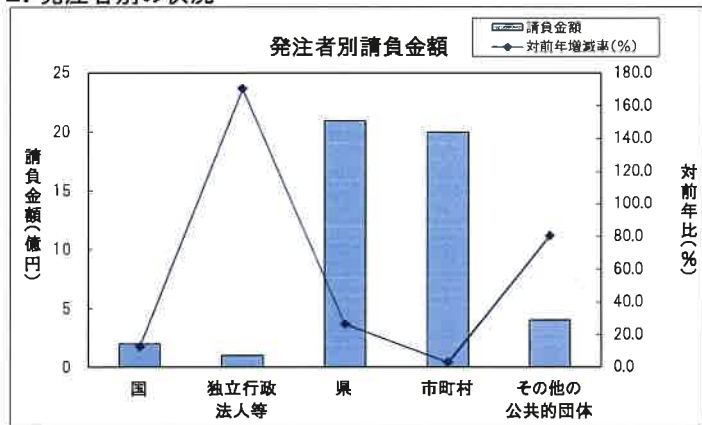
#### 1. 全般の状況



(請負金額:単位 億円)

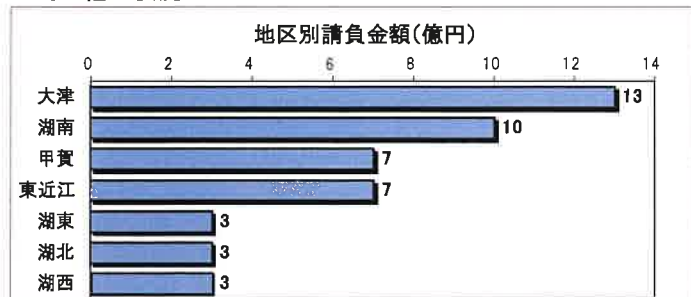
	件数	対前年増減率(%)	請負金額	対前年増減率(%)
平成25年度	256	13.3	51	▲ 19.3
平成26年度	245	▲ 4.3	50	▲ 2.4
平成27年度	234	▲ 4.5	51	2.9
平成28年度	186	▲ 20.5	67	30.4
平成29年度	180	▲ 3.2	41	▲ 38.5
平成30年度	203	12.8	49	19.8

#### 2. 発注者別の状況

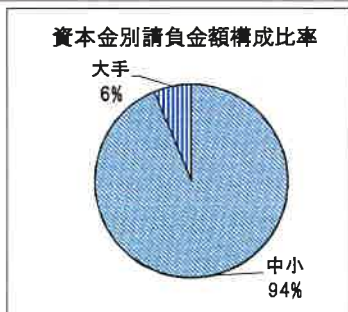
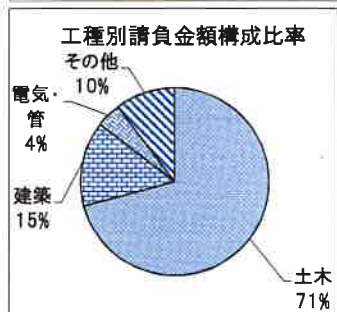


	件数	対前年増減率(%)	請負金額	対前年増減率(%)
国	1	▲ 75.0	2	12.6
独立行政法人等	5	150.0	1	170.6
県	75	13.6	21	26.6
市町村	111	5.7	20	3.2
その他の公共的団体	11	266.7	4	80.6

#### 3. その他の状況



	件数	対前年増減率(%)	請負金額	対前年増減率(%)
大津	46	39.4	13	115.7
湖南	47	2.2	10	▲ 2.1
甲賀	24	41.2	7	32.6
東近江	33	26.9	7	35.8
湖東	21	▲ 12.5	3	▲ 34.4
湖北	17	▲ 34.6	3	▲ 37.7
湖西	15	87.5	3	43.7



	件数	対前年増減率(%)	請負金額	対前年増減率(%)
土木	147	7.3	34	3.9
建築	17	13.3	7	199.7
電気・管	20	25.0	2	▲ 35.9
その他	19	58.3	5	124.0

	件数	対前年増減率(%)	請負金額	対前年増減率(%)
中小	192	14.3	45	27.3
大手	12	0	3	▲ 29.0

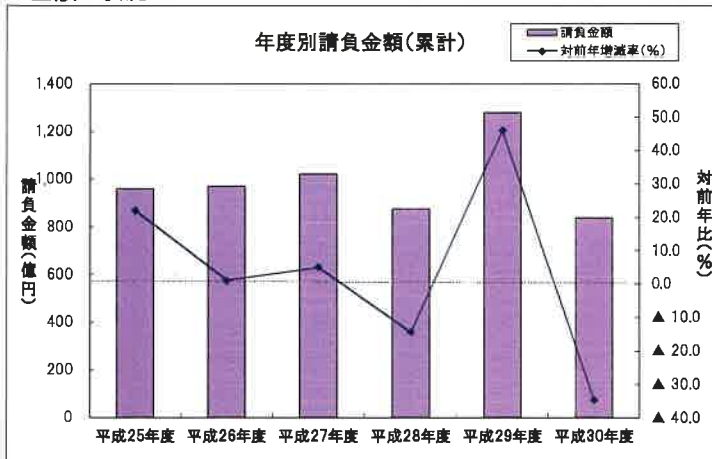
## 累計(平成30年4月～平成30年12月までの状況)

### 【請負金額 大幅減】

- 今年度の公共工事動向を当社の保証取扱からみると、件数は1,759件で2.2%増となり、請負金額は837億円で34.6%減となった。この請負金額の減少は次に挙げた昨年の大型工事が影響している。【①大津市:ごみ処理施設整備(335億) ②大津市:柳が崎浄水場整備改良(33億) ③彦根市:市庁舎耐震補強増築等(31億) ④草津市:野村公園体育館建設(3件47億) ⑤近江八幡市:岡山コミュニティエリア整備(2件31億)】
- 請負金額を発注者別にみると、その他の公共的団体が大幅増、県で増加となったものの、市町村で大幅減、独立行政法人等で2桁減、国で減少となった。
- 請負金額を地区別にみると、湖西で大幅増、湖北で増加となったものの、大津、湖東、湖南で大幅減、甲賀、東近江で2桁減となった。

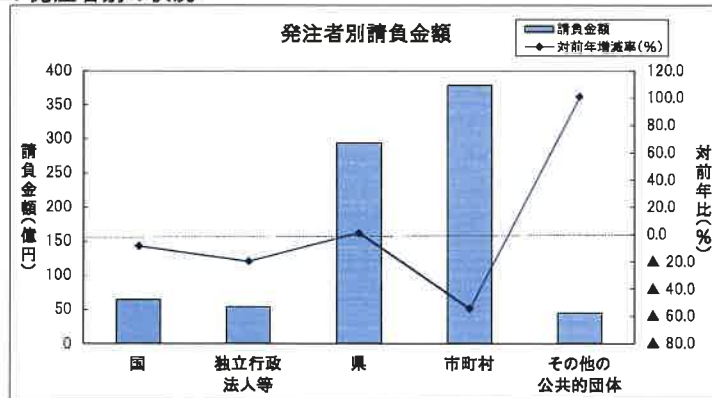
#### 1. 全般の状況

(請負金額:単位 億円)



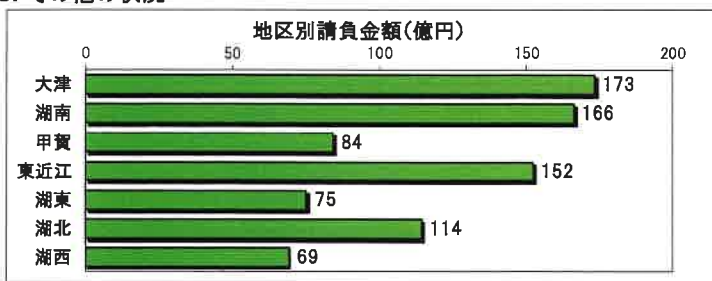
	件数	対前年増減率(%)	請負金額	対前年増減率(%)
平成25年度	2,205	25.6	960	22.1
平成26年度	2,199	▲0.3	972	1.2
平成27年度	1,904	▲13.4	1,022	5.1
平成28年度	1,815	▲4.7	875	▲14.3
平成29年度	1,721	▲5.2	1,280	46.2
平成30年度	1,759	2.2	837	▲34.6

#### 2. 発注者別の状況

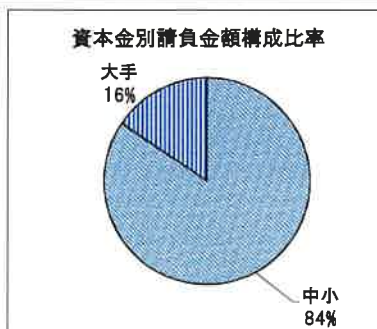
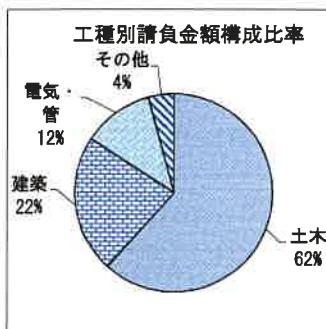


	件数	対前年増減率(%)	請負金額	対前年増減率(%)
国	71	10.9	64	▲8.2
独立行政法人等	47	11.9	54	▲19.5
県	693	▲0.7	294	1.2
市町村	882	1.5	378	▲54.3
その他の公共的団体	66	37.5	45	101.2

#### 3. その他の状況



	件数	対前年増減率(%)	請負金額	対前年増減率(%)
大津	364	15.2	173	▲66.7
湖南	357	8.2	166	▲20.8
甲賀	179	▲7.7	84	▲17.4
東近江	312	0.3	152	▲12.0
湖東	176	▲15.8	75	▲31.1
湖北	238	3.5	114	6.1
湖西	133	1.5	69	22.3



	件数	対前年増減率(%)	請負金額	対前年増減率(%)
土木	1,139	8.1	516	21.9
建築	194	▲6.7	188	▲71.0
電気・管	221	▲1.3	97	▲34.8
その他	205	▲12.8	35	▲39.5

	件数	対前年増減率(%)	請負金額	対前年増減率(%)
中小	1,656	4.4	706	8.1
大手	124	▲26.2	130	▲79.2

大型工事明細一覧

(請負金額 対象額: 300 百万円以上)  
平成30年12月分  
(百万円)

発注者名	工事名称	請負総額	対象額	着工日 完成日	工事場所
	該当工事なし				

発注者別前払金保証実績表

平成30年12月分

滋賀

(件、百万円、%)

発注者	当 月			前年対比(当月)			累 計			前年対比(累計)		
	件 数	請負額	保証額	件 数	請負額	保証額	件 数	請負額	保証額	件 数	請負額	保証額
近畿地方整備局	1	200	105	50.0	120.2	99.2	44	5,256	2,164	118.9	115.2	107.2
近畿農政局	0	0	0	-	-	-	22	1,122	424	122.2	50.3	48.4
近畿・中国森林管理局	0	0	0	-	-	-	4	63	24	80.0	86.5	82.8
裁判所	0	0	0	-	-	-	1	14	5	100.0	72.2	72.2
国 計	1	200	105	25.0	112.6	95.2	71	6,456	2,618	110.9	91.8	87.6
独) 都市再生機構西日	0	0	0	-	-	-	1	15	47	100.0	7.4	111.1
独) 水資源機構	1	55	16	<	<	<	16	456	126	114.3	114.3	94.1
西日本高速道路関西	2	32	10	200.0	140.3	148.0	19	4,465	1,392	118.8	101.3	85.9
中日本高速道路	0	0	0	-	-	-	2	342	124	66.7	100.4	93.0
その他の独立行政法人	0	0	0	-	-	-	2	11	4	<	<	<
国立大学法人	2	16	20	200.0	103.5	330.0	7	163	79	140.0	78.2	95.2
独立行政法人等 計	5	104	47	250.0	270.6	362.7	47	5,454	1,776	111.9	80.5	71.2
土木交通部	60	1,826	843	115.4	124.3	135.4	509	21,581	8,793	103.0	119.7	122.7
土木交通部 計	60	1,826	843	115.4	124.3	135.4	509	21,581	8,793	103.0	119.7	122.7
農政水産部	5	139	53	100.0	190.5	188.5	46	2,593	1,018	78.0	116.3	116.4
農政水産部 計	5	139	53	100.0	190.5	188.5	46	2,593	1,018	78.0	116.3	116.4
琵琶湖環境部	4	87	58	80.0	101.9	42.8	59	2,670	1,346	107.3	122.0	133.5
琵琶湖環境部 計	4	87	58	80.0	101.9	42.8	59	2,670	1,346	107.3	122.0	133.5
企業庁	2	38	15	200.0	77.5	77.4	23	888	348	115.0	115.4	110.3
警察本部	4	52	20	200.0	484.9	285.8	35	628	253	72.9	55.1	55.4
教育委員会	0	0	0	-	-	-	18	1,041	447	105.9	24.0	25.7
滋賀県その他	0	0	0	-	-	-	3	49	19	60.0	12.7	12.7
知事部局 計	6	91	36	150.0	138.8	124.3	79	2,609	1,069	87.8	39.3	40.0
都道府県 計	75	2,143	992	113.6	126.6	121.4	693	29,454	12,228	99.3	101.2	104.3
大津市	24	323	144	133.3	86.4	85.4	209	5,758	6,995	123.7	14.0	298.2
大津地区 計	24	323	144	133.3	86.4	85.4	209	5,758	6,995	123.7	14.0	298.2
草津市	15	245	136	115.4	155.8	172.8	80	2,759	1,844	95.2	34.8	55.6

(件、百万円、%)

発注者	当 月			前年対比(当月)			累 計			前年対比(累計)		
	件 数	請負額	保証額	件 数	請負額	保証額	件 数	請負額	保証額	件 数	請負額	保証額
守山市	8	49	19	80.0	73.6	43.0	53	1,372	548	126.2	109.7	94.0
栗東市	7	127	102	116.7	95.1	178.2	53	2,588	1,183	135.9	93.0	92.2
野洲市	4	75	29	100.0	195.9	195.1	31	1,162	465	79.5	110.3	112.6
湖南地区 計	34	497	289	103.0	125.4	146.2	217	7,882	4,042	106.4	60.6	72.2
湖南市	1	50	26	25.0	32.4	42.3	20	1,310	582	76.9	73.1	91.5
甲賀市	12	448	179	300.0	263.8	188.8	74	4,032	1,658	104.2	90.1	85.1
甲賀地区 計	13	499	205	162.5	152.6	130.5	94	5,343	2,240	96.9	85.2	86.6
近江八幡市	4	69	27	80.0	100.2	100.6	31	1,982	1,661	93.9	44.5	177.2
東近江市	11	199	122	157.1	268.0	269.8	86	4,118	1,739	100.0	121.4	118.7
日野町	3	31	20	150.0	62.1	98.8	25	640	254	100.0	85.0	84.9
竜王町	0	0	13	-	-	118.5	7	121	61	53.8	29.6	36.9
東近江地区 計	18	300	183	105.9	135.0	175.6	149	6,863	3,716	94.9	76.2	129.5
彦根市	5	59	23	45.5	20.8	20.8	55	1,960	782	96.5	38.8	38.5
豊郷町	0	0	0	-	-	-	3	42	17	75.0	53.6	53.9
甲良町	1	32	13	100.0	135.3	134.9	4	87	35	66.7	96.9	96.8
多賀町	1	3	1	100.0	28.5	28.5	17	825	330	70.8	161.7	161.8
愛荘町	3	86	34	300.0	637.2	636.5	15	721	309	88.2	64.2	63.4
湖東地区 計	10	182	72	71.4	54.3	54.4	94	3,637	1,474	87.0	53.0	52.8
長浜市	4	65	58	44.4	29.9	37.9	51	3,996	1,701	91.1	121.5	119.9
米原市	2	21	8	100.0	65.4	65.4	19	729	291	95.0	136.9	84.2
湖北地区 計	6	86	67	54.5	34.5	40.0	70	4,725	1,992	92.1	123.6	112.9
高島市	6	141	56	150.0	238.8	238.7	49	3,634	1,465	84.5	125.9	126.7
湖西地区 計	6	141	56	150.0	238.8	238.7	49	3,634	1,465	84.5	125.9	126.7
市町村 計	111	2,030	1,018	105.7	103.2	106.8	882	37,846	21,927	101.5	45.7	114.7
日本郵便(株)	2	143	57	<	<	<	7	228	91	175.0	684.0	684.5
公立大学法人	0	0	0	-	-	-	1	11	3	<	<	<
補助法人その他	0	0	0	-	-	-	1	3	1	25.0	1.1	0.8
日本下水道事業団	0	0	0	-	-	-	6	531	212	150.0	116.2	116.2
地方道路公社	2	46	18	<	<	<	9	360	170	150.0	194.3	184.6
土地開発公社	0	0	0	-	-	-	3	495	198	60.0	565.8	637.4



