

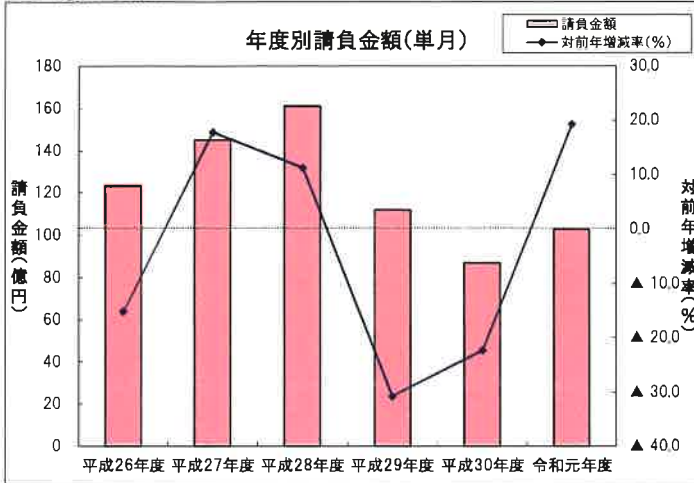
単月(令和元年9月の状況)

【請負金額 2桁増】

- 当月の公共工事動向を当社の保証取扱からみると、件数は191件で7.3%減となり、請負金額は103億円で19.3%増となった。
- 請負金額を発注者別にみると、市町村で大幅減となったものの、その他の公共的団体、独立行政法人等、国で大幅増、県で2桁増となった。
- 請負金額を地区別にみると、大津で2桁減、湖北で減少となったものの、湖東、湖南、湖西、東近江で大幅増、甲賀で増加となった。

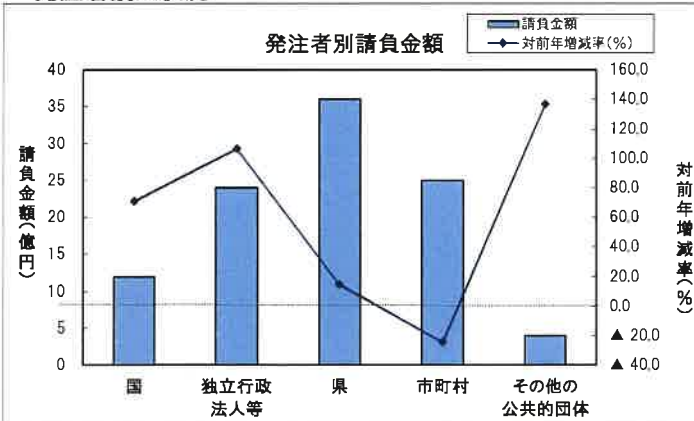
1. 全般の状況

(請負金額:単位 億円)



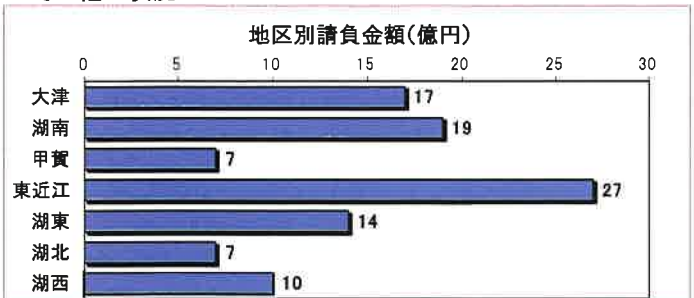
	件数	対前年増減率(%)	請負金額	対前年増減率(%)
平成26年度	363	▲ 7.9	123	▲ 15.2
平成27年度	319	▲ 12.1	145	17.8
平成28年度	363	13.8	161	11.2
平成29年度	303	▲ 16.5	112	▲ 30.8
平成30年度	206	▲ 32.0	87	▲ 22.4
令和元年度	191	▲ 7.3	103	19.3

2. 発注者別の状況

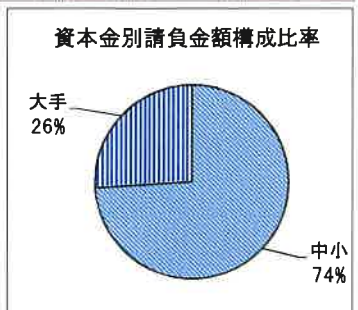
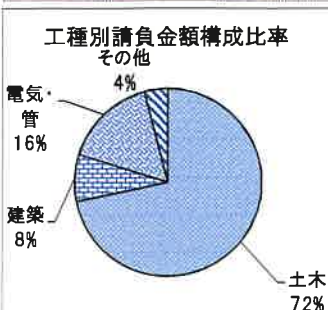


	件数	対前年増減率(%)	請負金額	対前年増減率(%)
国	17	30.8	12	70.3
独立行政法人等	7	0.0	24	106.2
県	73	▲ 15.1	36	14.4
市町村	88	▲ 3.3	25	▲ 24.8
その他の公共的団体	6	▲ 33.3	4	136.6

3. その他の状況



地区別	件数	対前年増減率(%)	請負金額	対前年増減率(%)
大津	28	▲ 24.3	17	▲ 17.2
湖南	44	37.5	19	39.9
甲賀	21	▲ 12.5	7	2.4
東近江	34	▲ 20.9	27	28.6
湖東	27	58.8	14	72.5
湖北	22	▲ 37.1	7	▲ 5.1
湖西	15	▲ 16.7	10	34.1



工種別	件数	対前年増減率(%)	請負金額	対前年増減率(%)
土木	135	▲ 1.5	74	19.9
建築	14	▲ 26.3	8	▲ 38.4
電気・管	16	▲ 27.3	16	185.0
その他	26	▲ 7.1	4	▲ 19.9

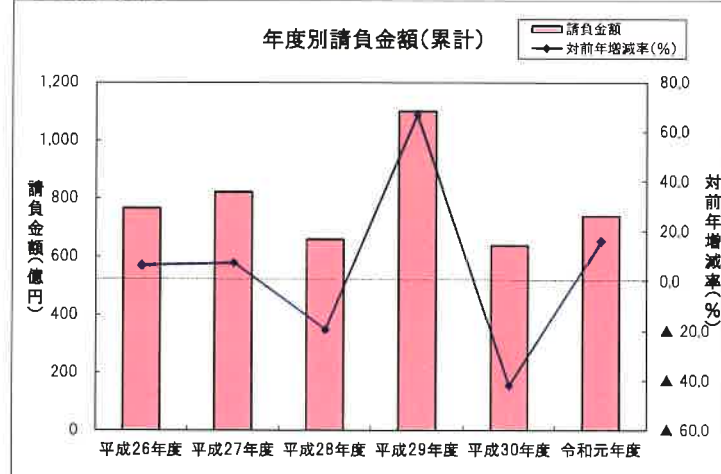
資本金別	件数	対前年増減率(%)	請負金額	対前年増減率(%)
中小	181	▲ 7.7	76	▲ 0.6
大手	10	0.0	26	178.9

累計(平成31年4月～令和元年9月までの状況)

【請負金額 2桁増】

- 今年度の公共工事動向を当社の保証取扱からみると、件数は1,042件で5.0%減となり、請負金額は740億円で16.0%増となった。
- 請負金額を発注者別にみると、市町村、その他の公共的団体で2桁減となったものの、独立行政法人等、県で大幅増、国で増加となった。
- 請負金額を地区別にみると、大津、湖西で減少となったものの、湖北、東近江で大幅増、甲賀、湖南で2桁増、湖東で前年並となった。

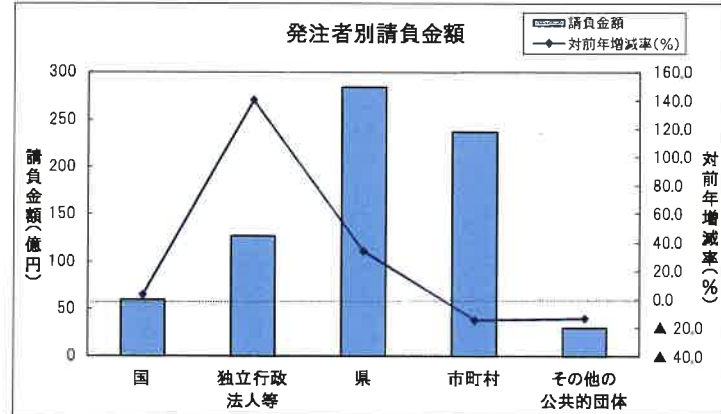
1. 全般の状況



(請負金額:単位 億円)

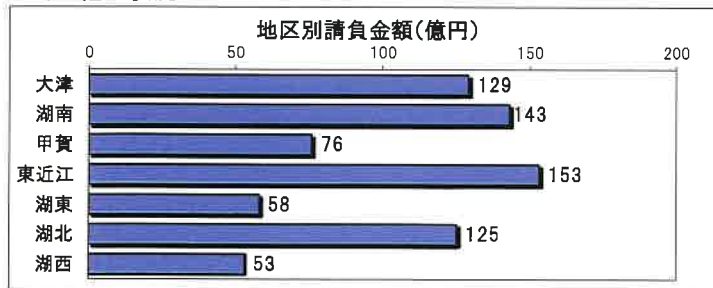
	件数	対前年増減率(%)	請負金額	対前年増減率(%)
平成26年度	1,457	5.4	767	6.3
平成27年度	1,189	▲18.4	822	7.2
平成28年度	1,194	0.4	660	▲19.7
平成29年度	1,094	▲8.4	1,101	66.9
平成30年度	1,097	0.3	638	▲42.0
令和元年度	1,042	▲5.0	740	16.0

2. 発注者別の状況

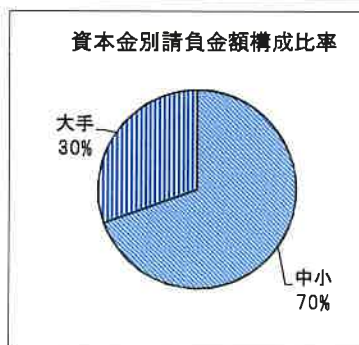
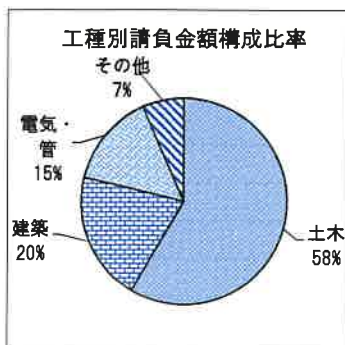


	件数	対前年増減率(%)	請負金額	対前年増減率(%)
国	68	6.3	60	3.0
独立行政法人等	48	26.3	127	140.1
県	456	4.1	284	33.8
市町村	443	▲15.0	237	▲14.8
その他の公共的団体	27	▲25.0	30	▲13.4

3. その他の状況



	件数	対前年増減率(%)	請負金額	対前年増減率(%)
地区別	大津	▲35.4	129	▲4.7
	湖南	11.8	143	16.6
	甲賀	▲7.3	76	18.0
	東近江	3.0	153	33.7
	湖東	11.9	58	0.0
	湖北	▲1.9	125	44.7
	湖西	▲1.1	53	▲2.1



	件数	対前年増減率(%)	請負金額	対前年増減率(%)
工種別	土木	0.3	432	14.4
	建築	▲16.8	151	▲6.3
	電気・管	▲24.1	108	40.4
	その他	3.7	48	119.5

	件数	対前年増減率(%)	請負金額	対前年増減率(%)
資本金別	中小	▲6.4	514	▲3.3
	大手	3.5	225	112.9

大型工事明細一覧

(請負金額 対象額 : 300 百万円以上)
令和 1 年 9 月分
(百万円)

発注者名	工事名称	請負総額	対象額	着工日 完成日	工事場所
西日本高速道路 (株) 関西支社	新名神高速道路禅定寺工事	1,315	584	29. 8. 29 2. 2. 14	滋賀県 大津市
中日本高速道路 (株) 名古屋支社	名古屋支社管内磁気カード方式料金収受機械更新等工事	1,435	1,421	1. 7. 24 2. 4. 18	滋賀県 東近江市
滋賀県	令和元年度第K25-M2号金勝川広域河川改修工事	380	300	1. 9. 4 2. 12. 14	滋賀県 栗東市
愛知郡広域行政組合	令和元年度改良第7号低区新1号配水池築造第1期工事		363	1. 9. 5 3. 3. 19	滋賀県 東近江市

発注者別前払金保証実績表

令和 1 年 9 月分

滋賀

(件, 百万円, %)

発注者	当 月			前年対比(当月)			累 計			前年対比(累計)		
	件 数	請負額	保証額	件 数	請負額	保証額	件 数	請負額	保証額	件 数	請負額	保証額
近畿地方整備局	12	1,150	538	171.4	172.4	202.9	36	4,112	1,743	90.0	84.9	90.4
近畿農政局	2	34	10	33.3	48.1	48.2	25	1,781	674	131.6	193.0	193.2
近畿・中国森林管理局	3	73	28	<	<	<	6	123	46	150.0	195.7	194.7
近畿中部防衛局	0	0	0	-	-	-	1	3	13	<	<	<
国 計	17	1,258	576	130.8	170.3	201.2	68	6,020	2,477	106.3	103.0	107.4
独) 都市再生機構西日	0	0	0	-	-	-	1	6	1	100.0	40.3	2.7
独) 水資源機構	1	121	48	100.0	602.7	811.3	12	673	239	80.0	168.3	219.0
西日本高速道路関西	3	681	146	75.0	60.6	53.3	14	7,199	2,728	87.5	163.2	198.3
中日本高速道路	1	1,421	568	<	<	<	7	2,870	1,077	350.0	838.4	861.8
日本郵政(株)	0	0	0	-	-	-	1	33	13	<	<	<
日本中央競馬会	0	0	0	-	-	-	3	948	379	<	<	<
その他の独立行政法人	0	0	0	-	-	-	1	72	28	<	<	<
国立大学法人	2	257	101	100.0	443.0	434.9	9	941	369	225.0	678.7	666.5
独立行政法人等 計	7	2,482	864	100.0	206.2	285.0	48	12,744	4,838	126.3	240.1	282.3
土木交通部	53	2,717	1,062	100.0	142.4	138.9	351	19,976	7,856	105.1	123.6	121.1
土木交通部 計	53	2,717	1,062	100.0	142.4	138.9	351	19,976	7,856	105.1	123.6	121.1
農政水産部	7	484	191	50.0	52.8	52.3	25	1,652	643	100.0	113.4	112.3
農政水産部 計	7	484	191	50.0	52.8	52.3	25	1,652	643	100.0	113.4	112.3
琵琶湖環境部	3	71	28	42.9	53.1	54.4	32	3,749	1,046	88.9	185.2	124.5
琵琶湖環境部 計	3	71	28	42.9	53.1	54.4	32	3,749	1,046	88.9	185.2	124.5
企業庁	2	95	38	100.0	353.7	446.5	10	448	174	76.9	61.4	60.6
警察本部	6	119	47	75.0	71.3	70.3	18	1,486	593	105.9	521.9	521.0
教育委員会	2	204	110	100.0	285.6	386.6	19	1,125	483	158.3	188.9	203.4
滋賀県その他	0	0	0	-	-	-	1	21	8	100.0	160.6	160.6
知事部局 計	10	419	195	83.3	157.5	188.0	48	3,082	1,259	111.6	189.7	195.4
都道府県 計	73	3,692	1,477	84.9	114.4	114.9	456	28,460	10,804	104.1	133.8	126.4
大津市	16	275	258	88.9	87.4	167.3	63	1,312	1,134	46.0	33.1	18.2
大津地区 計	16	275	258	88.9	87.4	167.3	63	1,312	1,134	46.0	33.1	18.2

(件, 百万円, %)

発注者	当 月			前年対比(当月)			累 計			前年対比(累計)		
	件 数	請負額	保証額	件 数	請負額	保証額	件 数	請負額	保証額	件 数	請負額	保証額
草津市	12	433	187	300.0	711.7	644.4	56	2,989	1,205	124.4	151.5	84.0
守山市	7	123	55	140.0	148.1	166.6	33	674	278	132.0	74.6	77.0
栗東市	6	130	51	66.7	24.7	24.6	21	620	284	70.0	31.5	34.7
野洲市	2	58	23	200.0	77.9	55.4	18	733	288	128.6	93.7	89.5
湖南地区 計	27	745	318	142.1	99.8	101.0	128	5,018	2,057	112.3	89.1	70.0
湖南市	3	131	52	300.0	403.9	403.9	14	1,032	410	107.7	94.3	83.8
甲賀市	5	131	82	55.6	41.8	52.4	32	2,652	1,160	69.6	87.4	93.2
甲賀地区 計	8	263	135	80.0	75.8	79.2	46	3,684	1,571	78.0	89.2	90.6
近江八幡市	1	10	4	50.0	1.6	0.8	13	659	270	81.3	63.8	21.2
東近江市	4	121	47	36.4	39.5	39.1	38	2,599	1,019	66.7	72.1	71.0
日野町	2	43	26	<	<	<	15	371	153	136.4	120.7	135.6
竜王町	3	78	31	100.0	205.4	205.2	8	124	49	160.0	110.0	110.0
東近江地区 計	10	254	109	62.5	24.8	15.7	74	3,753	1,493	83.1	74.2	52.1
彦根市	5	306	121	125.0	167.6	166.9	22	984	385	81.5	89.4	87.6
甲良町	1	25	10	<	<	<	5	81	32	<	<	<
多賀町	4	69	27	400.0	<	<	10	309	122	100.0	42.1	41.5
愛荘町	2	22	8	66.7	9.1	8.9	4	40	58	44.4	6.6	22.0
湖東地区 計	12	423	168	150.0	97.3	96.8	41	1,417	599	87.2	57.6	59.6
長浜市	8	178	73	100.0	209.7	216.9	38	6,336	2,565	140.7	218.3	213.2
米原市	2	22	8	66.7	33.0	32.8	23	753	294	164.3	117.1	114.4
湖北地区 計	10	201	82	90.9	131.7	135.6	61	7,090	2,859	148.8	199.9	195.8
高島市	5	356	140	55.6	109.3	107.3	30	1,462	581	88.2	47.6	47.3
湖西地区 計	5	356	140	55.6	109.3	107.3	30	1,462	581	88.2	47.6	47.3
市町村 計	88	2,520	1,213	96.7	75.2	71.2	443	23,739	10,297	85.0	85.2	58.9
日本郵便(株)	0	0	0	-	-	-	1	6	2	20.0	7.6	7.6
公立大学法人	0	0	0	-	-	-	1	24	7	100.0	218.4	218.4
補助法人その他	0	0	0	-	-	-	2	689	209	<	<	<
日本下水道事業団	0	0	0	-	-	-	2	407	162	50.0	106.8	106.7
地方道路公社	1	13	3	<	<	<	4	355	140	80.0	129.2	101.4
土地開発公社	1	23	9	<	<	<	1	23	9	33.3	4.8	4.8

