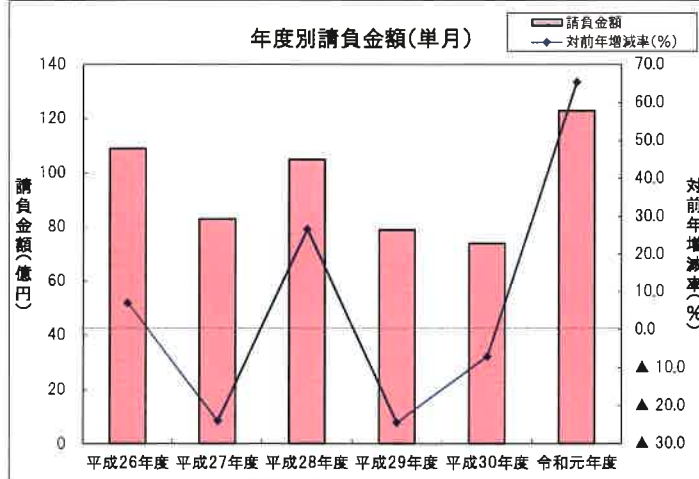


【単月(令和元年10月の状況)】

【請負金額 大幅増】

- 当月の公共工事動向を当社の保証取扱からみると、件数は245件で6.1%増となり、請負金額は123億円で65.5%増となった。
- 請負金額を発注者別にみると、その他の公共的団体で大幅減となったものの、独立行政法人等、国、県で大幅増、市町村で2桁増となった。
- 請負金額を地区別にみると、湖北で2桁減、東近江で減少となったものの、湖東、湖南、大津で大幅増、湖西で2桁増、甲賀で増加となった。

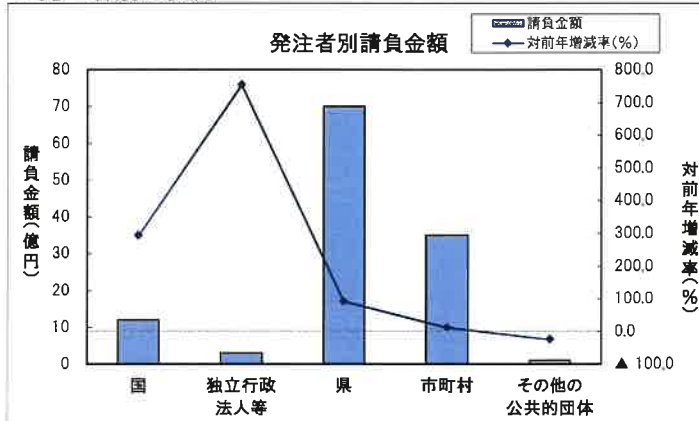
1. 全般の状況



(請負金額:単位 億円)

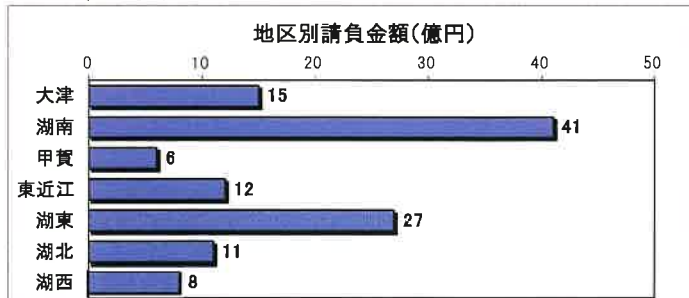
	件数	対前年増減率(%)	請負金額	対前年増減率(%)
平成26年度	320	1.9	109	7.2
平成27年度	266	▲16.9	83	▲23.8
平成28年度	234	▲12.0	105	26.7
平成29年度	230	▲1.7	79	▲24.4
平成30年度	231	0.4	74	▲6.9
令和元年度	245	6.1	123	65.5

2. 発注者別の状況

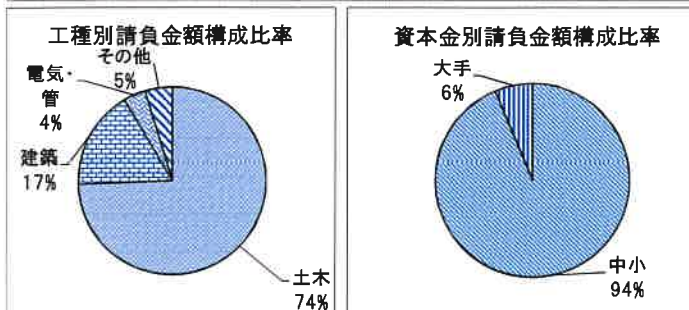


	件数	対前年増減率(%)	請負金額	対前年増減率(%)
国	14	250.0	12	293.6
独立行政法人等	6	100.0	3	754.8
県	102	1.0	70	91.8
市町村	114	0.0	35	11.5
その他の公共的団体	9	0.0	1	▲24.1

3. その他の状況



	件数	対前年増減率(%)	請負金額	対前年増減率(%)
地区別	大津	▲14.6	15	70.5
	湖南	3.6	41	111.1
	甲賀	15.0	6	9.1
	東近江	7.7	12	▲4.6
	湖東	75.0	27	361.1
	湖北	▲26.5	11	▲13.5
	湖西	16.7	8	10.1



	件数	対前年増減率(%)	請負金額	対前年増減率(%)
工種別	土木	3.7	91	62.8
	建築	▲10.0	21	112.7
	電気・管	26.3	4	36.1
	その他	16.7	5	20.8

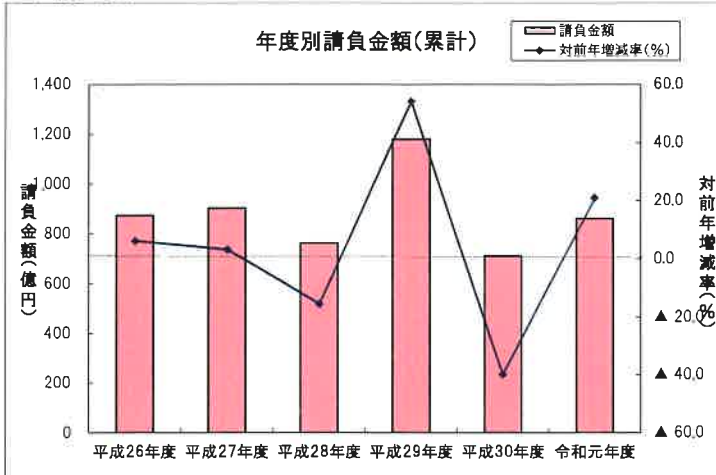
	件数	対前年増減率(%)	請負金額	対前年増減率(%)
資本金別	中小	7.3	115	68.1
	大手	14.3	7	34.6

累計(平成31年4月～令和元年10月までの状況)

【請負金額 大幅増】

- 今年度の公共工事動向を当社の保証取扱からみると、件数は1,287件で3.1%減となり、請負金額は863億円で21.1%増となった。
- 請負金額を発注者別にみると、その他の公共的団体、市町村で2桁減となったものの、独立行政法人等、県で大幅増、国で2桁増となった。
- 請負金額を地区別にみると、湖西、大津で前年並となったものの、湖北、湖東、東近江、湖南で大幅増、甲賀で2桁増となった。

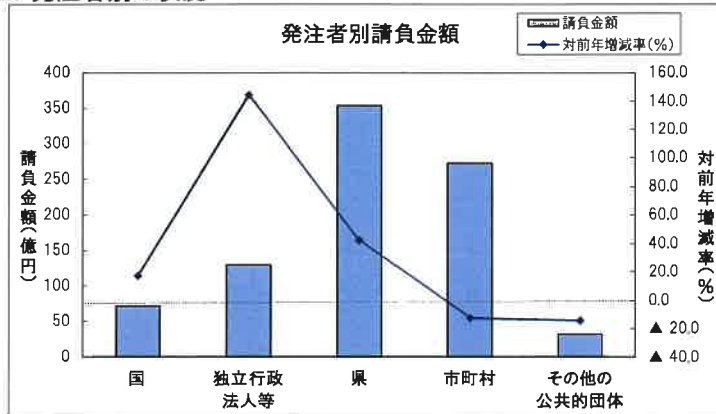
1. 全般の状況



(請負金額:単位 億円)

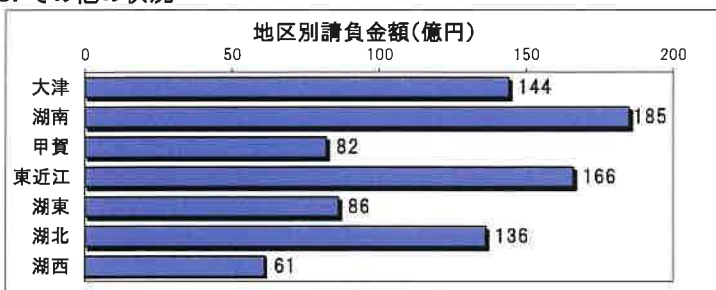
	件数	対前年増減率(%)	請負金額	対前年増減率(%)
平成26年度	1,777	4.8	876	6.4
平成27年度	1,455	▲18.1	905	3.3
平成28年度	1,428	▲1.9	765	▲15.4
平成29年度	1,324	▲7.3	1,181	54.3
平成30年度	1,328	0.3	713	▲39.7
令和元年度	1,287	▲3.1	863	21.1

2. 発注者別の状況

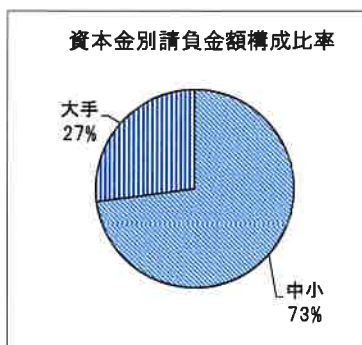
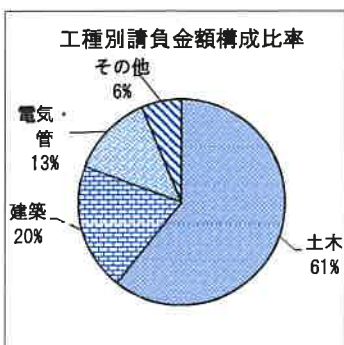


	件数	対前年増減率(%)	請負金額	対前年増減率(%)
国	82	20.6	72	17.5
独立行政法人等	54	31.7	130	144.7
県	558	3.5	354	42.3
市町村	557	▲12.3	273	▲12.1
その他の公共的団体	36	▲20.0	32	▲14.1

3. その他の状況



地区別	件数	対前年増減率(%)	請負金額	対前年増減率(%)
大津	190	▲32.4	144	▲0.1
湖南	284	10.1	185	29.5
甲賀	125	▲3.8	82	17.3
東近江	246	3.8	166	29.7
湖東	155	24.0	86	33.7
湖北	178	▲6.3	136	37.0
湖西	109	1.9	61	▲0.6



工種別	件数	対前年増減率(%)	請負金額	対前年増減率(%)
土木	832	1.0	524	20.7
建築	132	▲15.9	172	0.5
電気・管	147	▲18.8	112	40.3
その他	176	6.0	54	102.1

資本金別	件数	対前年増減率(%)	請負金額	対前年増減率(%)
中小	1,198	▲4.0	630	4.8
大手	104	5.1	233	108.9

大型工事明細一覧

(請負金額 対象額: 300 百万円以上)
令和 1 年 10 月分
(百万円)

発注者名	工事名称	請負総額	対象額	着工日 完成日	工事場所
滋賀県	令和元年度第290-1号金亀公園整備基盤工事	782	462	1. 10. 15 3. 2. 26	滋賀県 彦根市
滋賀県	令和元年度第S201-7号大津能登川長浜線補助道路整備工事	1,450	300	1. 10. 15 3. 10. 8	滋賀県 草津市
滋賀県	令和元年度第XA21-51号近江八幡守山線補助道路整備工事	1,705	400	1. 10. 11 3. 7. 30	滋賀県 守山市
滋賀県	令和元年度第1号芹川地区ダム堤体改修工事	979	765	1. 8. 31 3. 6. 10	滋賀県 多賀町
滋賀県病院事業庁	令和元年度第8号滋賀県立総合病院東館解体その他工事	1,589	740	1. 9. 30 3. 9. 30	滋賀県 守山市
彦根市	令和元年度第2802-4019号栗見橋修繕工事		339	1. 10. 10 3. 1. 28	滋賀県 彦根市
長浜市	令和元年度長市活第179号高月まちづくりセンター改修工事		375	1. 10. 2 2. 7. 27	滋賀県 長浜市

発注者別前払金保証実績表

令和 1 年 1 0 月分

滋賀

発注者	当 月			前年対比(当月)			累 計			前年対比(累計)		
	件 数	請負額	保証額	件 数	請負額	保証額	件 数	請負額	保証額	件 数	請負額	保証額
近畿地方整備局	9	1,140	473	900.0	<	<	45	5,252	2,217	109.8	106.1	112.5
近畿農政局	3	45	13	100.0	22.8	18.0	28	1,827	687	127.3	162.8	162.0
近畿・中国森林管理局	1	7	2	<	<	<	7	130	49	175.0	207.5	206.7
近畿中部防衛局	0	0	0	-	-	-	1	3	13	<	<	<
警察庁	1	11	4	<	<	<	1	11	4	<	<	<
国 計	14	1,204	494	350.0	393.6	418.2	82	7,225	2,972	120.6	117.5	122.6
独) 都市再生機構西日	0	0	0	-	-	-	1	6	1	100.0	40.3	2.7
独) 水資源機構	3	90	20	<	<	<	15	764	260	100.0	190.9	237.9
西日本高速道路関西	0	0	0	-	-	-	14	7,199	2,728	82.4	162.4	197.4
中日本高速道路	2	242	65	<	<	<	9	3,113	1,142	450.0	909.3	914.2
日本郵政(株)	0	0	0	-	-	-	1	33	13	<	<	<
日本中央競馬会	0	0	0	-	-	-	3	948	379	<	<	<
その他の独立行政法人	0	0	0	-	-	-	1	72	28	100.0	856.8	856.9
国立大学法人	1	7	2	100.0	85.6	85.6	10	948	372	200.0	644.5	633.1
独立行政法人等 計	6	340	89	200.0	854.8	656.7	54	13,084	4,927	131.7	244.7	285.2
土木交通部	65	4,210	1,680	91.5	170.3	168.5	416	24,186	9,536	102.7	129.8	127.4
土木交通部 計	65	4,210	1,680	91.5	170.3	168.5	416	24,186	9,536	102.7	129.8	127.4
農政水産部	10	1,477	589	90.9	210.8	213.3	35	3,130	1,232	97.2	145.0	145.2
農政水産部 計	10	1,477	589	90.9	210.8	213.3	35	3,130	1,232	97.2	145.0	145.2
琵琶湖環境部	9	194	66	100.0	96.2	85.8	41	3,943	1,113	91.1	177.2	121.2
琵琶湖環境部 計	9	194	66	100.0	96.2	85.8	41	3,943	1,113	91.1	177.2	121.2
企業庁	3	54	20	100.0	230.5	286.1	13	503	194	81.3	66.7	65.9
警察本部	10	60	22	166.7	28.5	27.1	28	1,546	616	121.7	311.3	310.2
教育委員会	3	57	22	300.0	123.1	73.0	22	1,182	506	169.2	184.1	188.3
滋賀県その他	2	960	384	<	<	<	3	981	392	300.0	<	<
知事部局 計	18	1,131	449	180.0	401.3	365.7	66	4,214	1,709	124.5	221.0	222.7
都道府県 計	102	7,014	2,786	101.0	191.8	189.0	558	35,474	13,591	103.5	142.3	135.6
大津市	18	307	124	75.0	73.6	75.2	81	1,620	1,259	50.3	36.9	19.7

(件, 百万円, %)

(件、百万円、%)

発注者	当 月			前年対比(当月)			累 計			前年対比(累計)		
	件 数	請負額	保証額	件 数	請負額	保証額	件 数	請負額	保証額	件 数	請負額	保証額
大津地区 計	18	307	124	75.0	73.6	75.2	81	1,620	1,259	50.3	36.9	19.7
草津市	6	218	170	60.0	76.9	124.5	62	3,207	1,376	112.7	142.1	87.5
守山市	9	397	159	100.0	158.9	159.3	42	1,072	437	123.5	92.8	94.8
栗東市	5	297	118	41.7	74.7	74.9	26	918	403	61.9	38.8	41.2
野洲市	6	215	83	150.0	139.7	154.9	24	949	371	133.3	101.3	98.8
湖南地区 計	26	1,129	531	74.3	103.9	118.3	154	6,147	2,589	103.4	91.5	76.4
湖南省	2	62	24	66.7	68.3	66.0	16	1,094	434	100.0	92.3	82.6
甲賀市	14	279	189	280.0	155.8	264.6	46	2,931	1,350	90.2	91.2	102.6
甲賀地区 計	16	341	213	200.0	126.4	197.8	62	4,026	1,784	92.5	91.5	96.9
近江八幡市	5	33	13	100.0	123.7	73.7	18	692	283	85.7	65.4	22.0
東近江市	12	325	136	133.3	196.1	112.9	50	2,924	1,155	75.8	77.6	74.2
日野町	1	6	2	16.7	4.3	4.3	16	378	156	94.1	80.5	87.8
竜王町	1	33	13	<	<	<	9	158	63	180.0	140.2	140.1
東近江地区 計	19	399	165	95.0	112.5	81.5	93	4,152	1,659	85.3	76.7	54.0
彦根市	12	620	267	150.0	230.3	248.9	34	1,605	652	97.1	117.0	119.3
豊郷町	2	18	7	200.0	160.7	159.8	2	18	7	100.0	100.5	100.2
甲良町	1	5	2	50.0	10.8	10.7	6	87	34	300.0	176.6	176.6
多賀町	1	6	2	33.3	15.0	14.6	11	316	124	84.6	40.5	40.0
愛荘町	3	20	8	<	<	<	7	61	66	77.8	10.0	25.0
湖東地区 計	19	671	287	135.7	179.2	192.4	60	2,088	886	98.4	73.6	76.8
長浜市	5	424	169	55.6	79.9	73.0	43	6,760	2,734	119.4	196.9	190.5
米原市	2	49	47	200.0	193.1	464.8	25	802	341	166.7	120.0	127.8
湖北地区 計	7	473	216	70.0	85.1	89.4	68	7,563	3,076	133.3	184.4	180.7
高島市	9	252	100	300.0	172.8	172.1	39	1,714	682	105.4	53.3	53.0
湖西地区 計	9	252	100	300.0	172.8	172.1	39	1,714	682	105.4	53.3	53.0
市町村 計	114	3,575	1,641	100.0	111.5	119.2	557	27,314	11,938	87.7	87.9	63.3
日本郵便(株)	3	35	14	<	<	<	4	41	16	80.0	49.6	49.7
公立大学法人	0	0	0	-	-	-	1	24	7	100.0	218.4	218.4
補助法人その他	0	0	0	-	-	-	2	689	209	200.0	<	<

