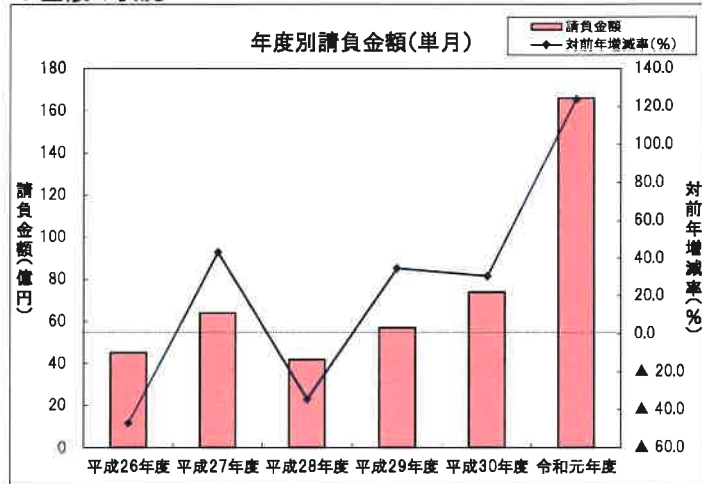


単月(令和元年11月の状況)

【請負金額 大幅増】

- 当月の公共工事動向を当社の保証取扱からみると、件数は228件で前年並となり、請負金額は166億円で123.9%増となった。
- 請負金額を発注者別にみると、その他の公共的団体で大幅減となったものの、独立行政法人等、国、市町村、県で大幅増となった。
- 請負金額を地区別にみると、湖北、甲賀で大幅減、大津で2桁減となったものの、湖南、湖東、湖西で大幅増、東近江で増加となった。

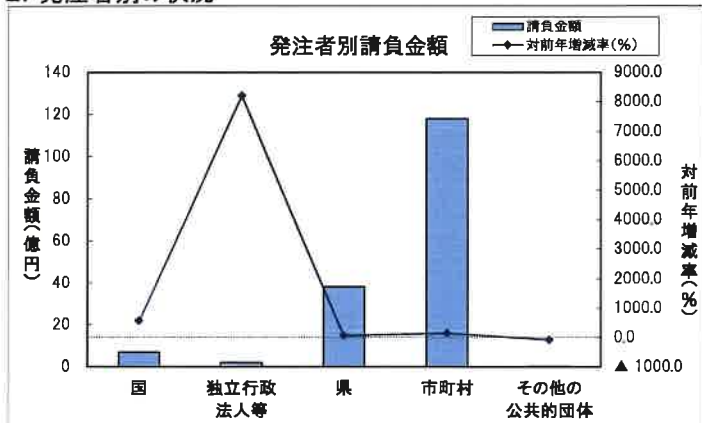
1. 全般の状況



(請負金額:単位 億円)

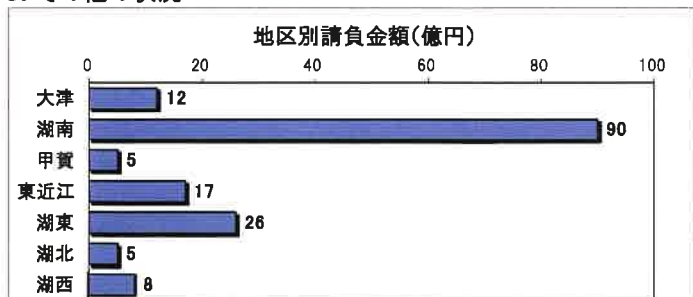
	件数	対前年増減率(%)	請負金額	対前年増減率(%)
平成26年度	177	▲ 30.0	45	▲ 47.1
平成27年度	215	21.5	64	43.1
平成28年度	201	▲ 6.5	42	▲ 34.5
平成29年度	217	8.0	57	34.8
平成30年度	228	5.1	74	30.4
令和元年度	228	0.0	166	123.9

2. 発注者別の状況

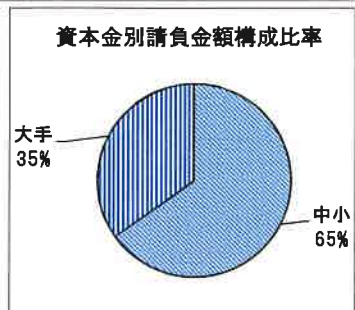
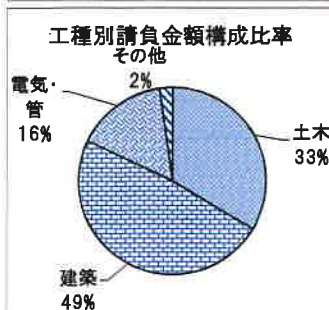


	件数	対前年増減率(%)	請負金額	対前年増減率(%)
国	8	300.0	7	561.5
独立行政法人等	2	100.0	2	8,197.6
県	101	27.8	38	61.2
市町村	114	▲ 16.2	118	149.4
その他の公共的団体	3	▲ 70.0	0.4	▲ 79.3

3. その他の状況



地区別	件数	対前年増減率(%)	請負金額	対前年増減率(%)
大津	43	16.2	12	▲ 13.5
湖南	51	▲ 1.9	90	562.6
甲賀	19	▲ 24.0	5	▲ 27.4
東近江	40	▲ 4.8	17	8.3
湖東	29	▲ 3.3	26	261.1
湖北	24	▲ 22.6	5	▲ 51.0
湖西	22	100.0	8	140.0



工種別	件数	対前年増減率(%)	請負金額	対前年増減率(%)
土木	144	▲ 14.3	55	16.9
建築	24	20.0	80	773.2
電気・管	36	80.0	26	82.5
その他	24	20.0	3	21.2

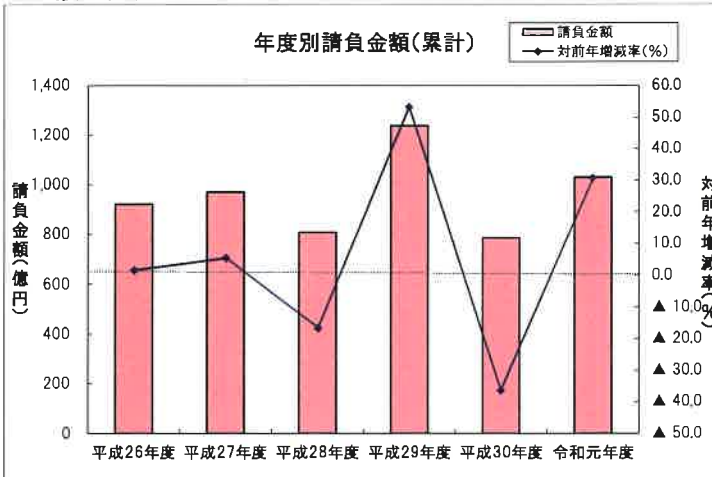
資本金別	件数	対前年増減率(%)	請負金額	対前年増減率(%)
中小	219	1.4	108	81.1
大手	10	▲ 23.1	58	300.0

累計(平成31年4月～令和元年11月までの状況)

【請負金額 大幅増】

- 今年度の公共工事動向を当社の保証取扱からみると、件数は1,515件で2.6%減となり、請負金額は1,030億円で30.8%増となった。
- 請負金額を発注者別にみると、その他の公共的団体で2桁減となったものの、独立行政法人等、県、国で大幅増、市町村で増加となった。
- 請負金額を地区別にみると、大津で減少となったものの、湖南、湖東、湖北、東近江で大幅増、甲賀で2桁増、湖西で増加となった。

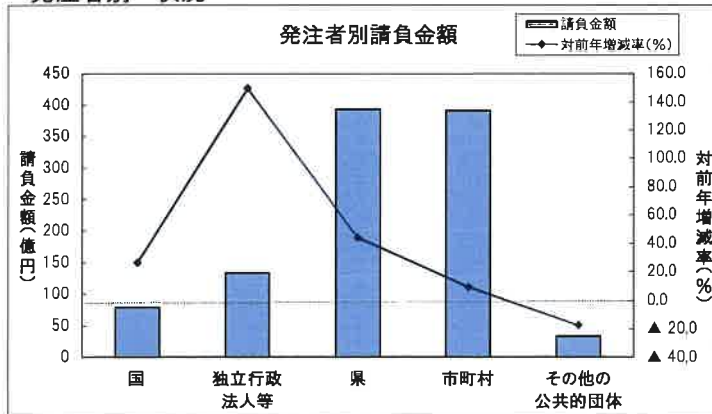
1. 全般の状況



(請負金額:単位 億円)

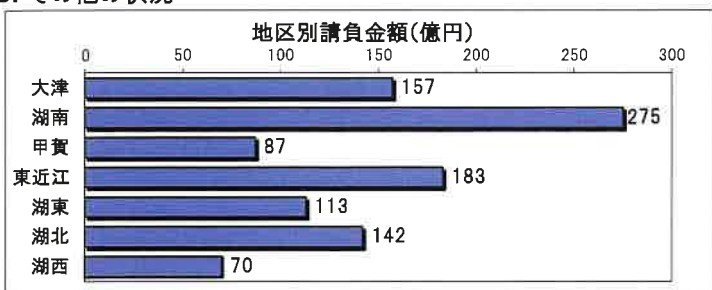
	件数	対前年増減率(%)	請負金額	対前年増減率(%)
平成26年度	1,954	0.3	921	1.4
平成27年度	1,670	▲14.5	970	5.3
平成28年度	1,629	▲2.5	808	▲16.7
平成29年度	1,541	▲5.4	1,238	53.3
平成30年度	1,556	1.0	787	▲36.4
令和元年度	1,515	▲2.6	1,030	30.8

2. 発注者別の状況

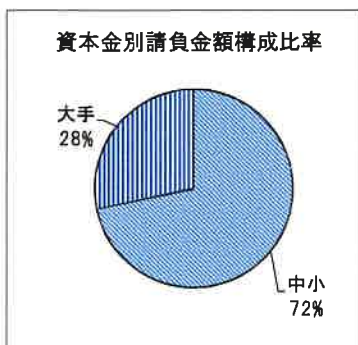
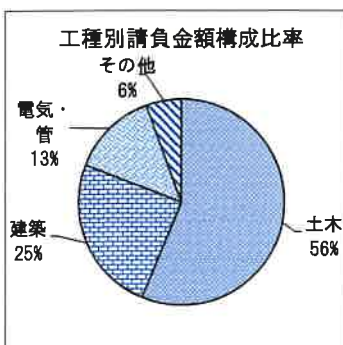


	件数	対前年増減率(%)	請負金額	対前年増減率(%)
国	90	28.6	79	26.7
独立行政法人等	56	33.3	133	149.5
県	659	6.6	393	44.0
市町村	671	▲13.0	391	9.3
その他の公共的団体	39	▲29.1	33	▲17.6

3. その他の状況



	件数	対前年増減率(%)	請負金額	対前年増減率(%)
大津	233	▲26.7	157	▲1.3
湖南	335	8.1	275	76.0
甲賀	144	▲7.1	87	13.0
東近江	286	2.5	183	27.3
湖東	184	18.7	113	57.2
湖北	202	▲8.6	142	27.5
湖西	131	11.0	70	6.8



	件数	対前年増減率(%)	請負金額	対前年増減率(%)
土木	976	▲1.6	580	20.3
建築	156	▲11.9	253	40.2
電気・管	183	▲9.0	138	46.6
その他	200	7.5	58	93.6

	件数	対前年増減率(%)	請負金額	対前年増減率(%)
中小	1,417	▲3.2	738	11.7
大手	114	1.8	291	130.9

大型工事明細一覧

(請負金額 対象額： 300 百万円以上)  
令和 1 年 11 月分  
(百万円)

発注者名	工事名称	請負総額	対象額	着工日 完成日	工事場所
彦根市	令和元年度第1009-4016号大蔵浄水場浄水施設 電気設備更新工事		796	1. 10. 1 4. 3. 16	滋賀県 彦根市
彦根市	令和元年度第1009-4015号大蔵浄水場浄水施設 機械設備更新工事		921	1. 10. 1 4. 3. 16	滋賀県 彦根市
守山市	守山市環境施設建設工事		7,236	30. 9. 28 3. 9. 30	滋賀県 守山市
東近江市	令和元年度第67号市立聖徳中学校大規模改修工事(建 築工事)	795	318	1. 10. 30 3. 3. 31	滋賀県 東近江市
豊郷町	令和元年度工事第008号歌詰橋橋梁補修・補強工事		307	1. 11. 14 2. 3. 31	滋賀県 豊郷町

発注者別前払金保証実績表

令和 1 年 1 1 月分

滋賀

発注者	当 月			前年対比(当月)			累 計			(件、百万円、%) 前年対比(累計)		
	件 数	請負額	保証額	件 数	請負額	保証額	件 数	請負額	保証額	件 数	請負額	保証額
近畿地方整備局	5	673	293	250.0	635.1	333.6	50	5,925	2,511	116.3	117.2	121.9
近畿農政局	1	12	3	<	<	<	29	1,840	691	131.8	164.0	162.9
近畿・中国森林管理局	0	0	0	-	-	-	7	130	49	175.0	207.5	206.7
近畿財務局	1	10	4	<	<	<	1	10	4	<	<	<
近畿中部防衛局	0	0	0	-	-	-	1	3	13	<	<	<
陸上自衛隊	1	4	1	<	<	<	1	4	1	<	<	<
警察庁	0	0	0	-	-	-	1	11	4	<	<	<
国 計	8	701	303	400.0	661.5	344.8	90	7,926	3,276	128.6	126.7	130.3
独) 都市再生機構西日	0	0	0	-	-	-	1	6	1	100.0	40.3	2.7
独) 水資源機構	0	0	0	-	-	-	15	764	260	100.0	190.9	237.9
西日本高速道路関西	0	0	0	-	-	-	14	7,199	2,728	82.4	162.4	197.4
中日本高速道路	0	0	0	-	-	-	9	3,113	1,142	450.0	909.3	914.2
日本郵政(株)	0	0	0	-	-	-	1	33	13	<	<	<
日本中央競馬会	1	220	88	<	<	<	4	1,168	467	<	<	<
その他の独立行政法人	0	0	0	-	-	-	1	72	28	50.0	622.0	622.1
国立大学法人	1	43	19	<	<	<	11	992	391	220.0	674.4	665.8
独立行政法人等 計	2	263	107	200.0	<	<	56	13,348	5,034	133.3	249.5	291.2
土木交通部	65	2,359	975	147.7	210.5	210.0	481	26,545	10,512	107.1	134.4	132.2
土木交通部 計	65	2,359	975	147.7	210.5	210.0	481	26,545	10,512	107.1	134.4	132.2
農政水産部	10	747	293	200.0	252.6	254.4	45	3,877	1,526	109.8	158.0	158.3
農政水産部 計	10	747	293	200.0	252.6	254.4	45	3,877	1,526	109.8	158.0	158.3
琵琶湖環境部	9	413	170	90.0	115.9	46.1	50	4,357	1,283	90.9	168.7	99.6
琵琶湖環境部 計	9	413	170	90.0	115.9	46.1	50	4,357	1,283	90.9	168.7	99.6
企業庁	3	124	49	60.0	130.1	127.7	16	627	243	76.2	73.9	73.0
警察本部	10	88	40	125.0	111.1	118.9	38	1,634	656	122.6	283.7	282.0
教育委員会	3	70	81	60.0	17.7	45.8	25	1,253	587	138.9	120.3	131.3
滋賀県その他	1	39	15	50.0	109.7	110.1	4	1,021	408	133.3	<	<
知事部局 計	17	323	187	85.0	53.0	70.5	83	4,538	1,896	113.7	180.2	183.5
都道府県 計	101	3,844	1,627	127.8	161.2	133.8	659	39,318	15,218	106.6	144.0	135.4

(件, 百万円, %)

発注者	当 月			前年対比(当月)			累 計			前年対比(累計)		
	件 数	請負額	保証額	件 数	請負額	保証額	件 数	請負額	保証額	件 数	請負額	保証額
大津市	16	147	58	66.7	14.1	13.1	97	1,767	1,318	52.4	32.5	19.2
大津地区 計	16	147	58	66.7	14.1	13.1	97	1,767	1,318	52.4	32.5	19.2
草津市	13	213	90	130.0	83.3	66.8	75	3,421	1,466	115.4	136.1	85.9
守山市	10	7,461	555	90.9	<	825.8	52	8,533	993	115.6	644.9	187.8
栗東市	3	41	16	75.0	44.7	16.4	29	959	420	63.0	39.0	38.9
野洲市	3	47	18	33.3	31.7	31.7	27	996	390	100.0	91.7	89.6
湖南地区 計	29	7,763	681	85.3	<	188.0	183	13,911	3,270	100.0	188.4	87.2
湖南市	1	62	25	33.3	85.3	87.6	17	1,157	460	89.5	91.9	82.8
甲賀市	4	78	125	36.4	21.1	77.1	50	3,010	1,475	80.6	84.0	99.8
甲賀地区 計	5	141	151	35.7	31.8	78.7	67	4,167	1,935	82.7	86.0	95.2
近江八幡市	2	27	11	33.3	3.2	3.2	20	719	294	74.1	37.6	18.0
東近江市	9	527	210	100.0	352.9	352.0	59	3,452	1,366	78.7	88.1	84.5
日野町	5	33	13	100.0	24.4	24.4	21	412	170	95.5	67.7	72.8
竜王町	2	44	17	100.0	535.0	539.0	11	202	81	157.1	167.4	167.4
東近江地区 計	18	633	252	81.8	55.1	55.0	111	4,786	1,912	84.7	72.9	54.1
彦根市	14	2,132	852	93.3	403.1	403.5	48	3,738	1,505	96.0	196.7	198.4
豊郷町	3	316	125	300.0	<	<	5	334	132	166.7	782.8	778.2
甲良町	0	-9	-3	-	-	-	6	77	30	200.0	140.5	140.5
多賀町	2	15	6	66.7	38.0	38.1	13	332	131	81.3	40.4	39.9
愛荘町	2	47	18	66.7	244.8	244.4	9	108	85	75.0	17.1	31.2
湖東地区 計	21	2,502	999	91.3	403.9	403.8	81	4,590	1,886	96.4	132.9	134.6
長浜市	12	280	130	109.1	56.5	62.7	55	7,041	2,864	117.0	179.1	174.4
米原市	5	54	30	250.0	140.3	196.3	30	857	372	176.5	121.1	131.5
湖北地区 計	17	335	160	130.8	62.5	72.0	85	7,899	3,237	132.8	170.3	168.1
高島市	8	298	118	133.3	109.2	97.6	47	2,013	800	109.3	57.6	56.8
湖西地区 計	8	298	118	133.3	109.2	97.6	47	2,013	800	109.3	57.6	56.8
市町村 計	114	11,822	2,422	83.8	249.4	118.0	671	39,136	14,361	87.0	109.3	68.7
日本郵便(株)	1	13	5	<	<	<	5	54	21	100.0	65.1	65.2
公立大学法人	1	26	8	<	<	<	2	51	15	200.0	459.5	459.3



