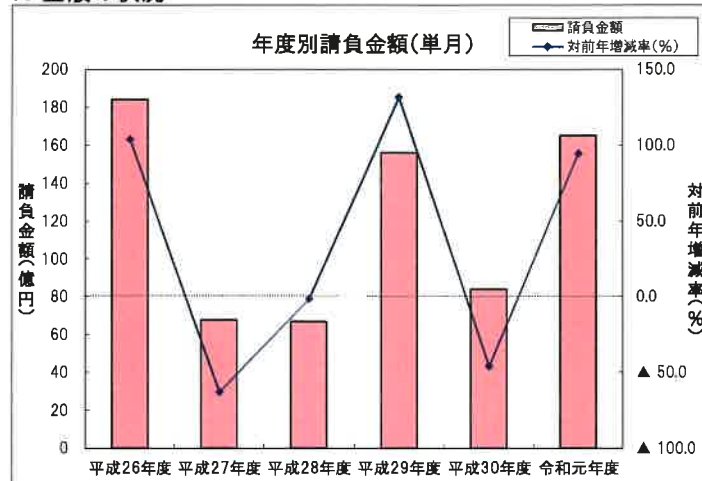


単月(令和2年3月の状況)

【請負金額 大幅増】

- 当月の公共工事動向を当社の保証取扱からみると、件数は110件で20.9%増となり、請負金額は165億円で94.7%増となった。
- 請負金額を発注者別にみると、市町村で大幅減となったものの、県、国、独立行政法人等、その他の公共的団体で大幅増となった。
- 請負金額を地区別にみると、甲賀で大幅減、東近江で減少となったものの、湖東、湖西、大津、湖北、湖南で大幅増となった。

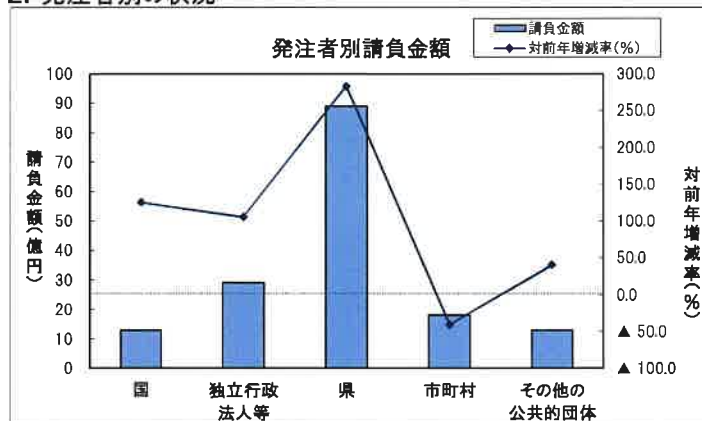
1. 全般の状況



(請負金額:単位 億円)

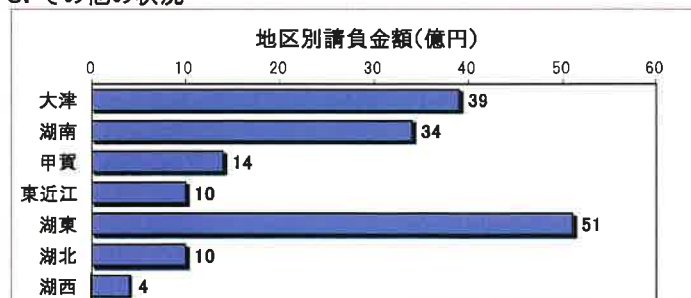
	件数	対前年増減率(%)	請負金額	対前年増減率(%)
平成26年度	101	▲ 33.6	184	104.0
平成27年度	103	2.0	68	▲ 63.0
平成28年度	129	25.2	67	▲ 1.3
平成29年度	108	▲ 16.3	156	131.3
平成30年度	91	▲ 15.7	84	▲ 45.7
令和元年度	110	20.9	165	94.7

2. 発注者別の状況

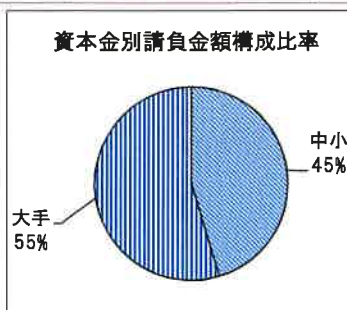
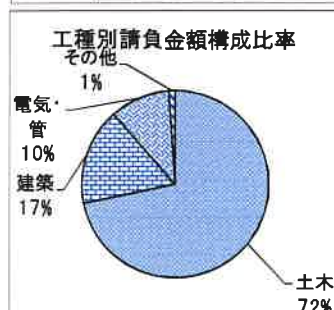


	件数	対前年増減率(%)	請負金額	対前年増減率(%)
国	9	125.0	13	125.4
独立行政法人等	6	▲ 25.0	29	105.3
県	59	40.5	89	282.9
市町村	32	6.7	18	▲ 40.8
その他の公共的団体	4	▲ 42.9	13	40.4

3. その他の状況



地区別	件数	対前年増減率(%)	請負金額	対前年増減率(%)
大津	29	45.0	39	152.9
湖南	23	9.5	34	51.6
甲賀	10	25.0	14	▲ 41.4
東近江	12	▲ 36.8	10	▲ 6.2
湖東	10	100.0	51	1,483.0
湖北	16	33.3	10	82.7
湖西	10	66.7	4	198.8



工種別	件数	対前年増減率(%)	請負金額	対前年増減率(%)
土木	74	23.3	118	148.9
建築	11	57.1	27	16.3
電気・管	13	30.0	17	56.8
その他	12	▲ 14.3	1	▲ 28.9

資本金別	件数	対前年増減率(%)	請負金額	対前年増減率(%)
中小	98	22.5	74	23.9
大手	17	6.3	90	270.6

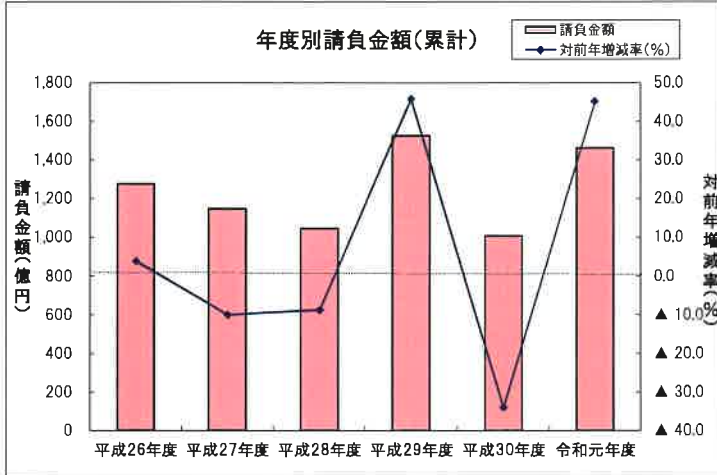
累計(平成31年4月～令和2年3月までの状況)

【請負金額 大幅増】

- 今年度の公共工事動向を当社の保証取扱からみると、件数は2,006件で3.9%減となり、請負金額は1,465億円で45.3%増となった。
- 請負金額を発注者別にみると、その他の公共的団体で前年並となったものの、独立行政法人等、国、県、市町村で大幅増となった。
- 請負金額を地区別にみると、甲賀で減少となったものの、湖東、湖南、湖北、大津、東近江で大幅増、湖西で増加となった。

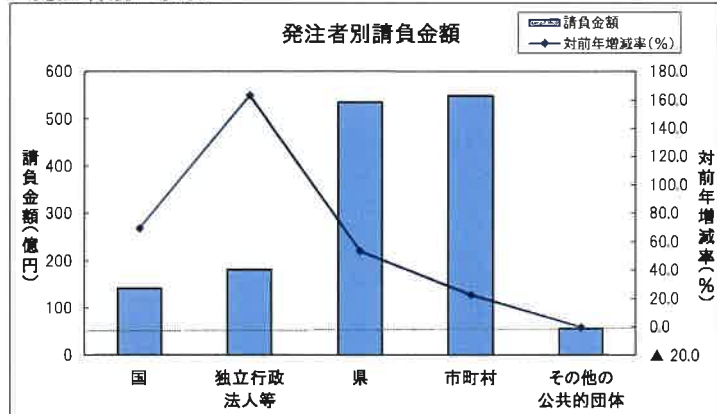
1. 全般の状況

(請負金額:単位 億円)



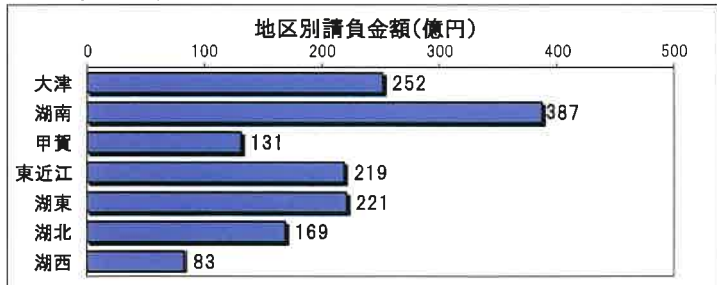
	件数	対前年増減率(%)	請負金額	対前年増減率(%)
平成26年度	2,593	▲ 4.2	1,277	3.9
平成27年度	2,253	▲ 13.1	1,148	▲ 10.1
平成28年度	2,262	0.4	1,047	▲ 8.8
平成29年度	2,110	▲ 6.7	1,527	45.9
平成30年度	2,087	▲ 1.1	1,008	▲ 34.0
令和元年度	2,006	▲ 3.9	1,465	45.3

2. 発注者別の状況

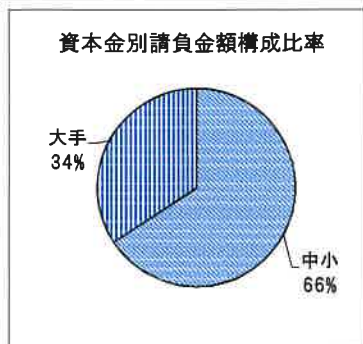
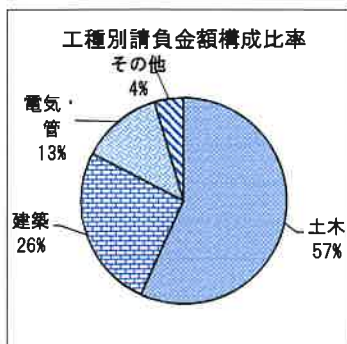


	件数	対前年増減率(%)	請負金額	対前年増減率(%)
国	119	35.2	141	69.4
独立行政法人等	69	21.1	182	163.1
県	862	2.9	536	53.2
市町村	898	▲ 12.1	548	22.2
その他の公共的団体	58	▲ 29.3	56	▲ 0.3

3. その他の状況



	件数	対前年増減率(%)	請負金額	対前年増減率(%)
大津	352	▲ 17.9	252	27.5
湖南	446	4.0	387	91.3
甲賀	192	▲ 12.7	131	▲ 5.4
東近江	365	0.0	219	25.7
湖東	219	0.5	221	156.4
湖北	268	▲ 1.1	169	28.8
湖西	164	5.8	83	8.8



	件数	対前年増減率(%)	請負金額	対前年増減率(%)
土木	1,296	▲ 4.7	832	36.6
建築	200	▲ 10.3	378	61.3
電気・管	245	▲ 6.1	188	53.5
その他	265	9.1	67	58.0

	件数	対前年増減率(%)	請負金額	対前年増減率(%)
中小	1,867	▲ 4.6	962	14.8
大手	162	3.8	502	195.9

大型工事明細一覧

(請負金額 対象額 : 300 百万円以上)
令和 2 年 3 月分
(百万円)

発注者名	工事名称	請負総額	対象額	着工日 完成日	工事場所
近畿地整	国道8号賤ヶ岳橋架替下部工事	920	306	29.12.8 2.12.21	滋賀県 長浜市
西日本高速道路(株) 関西支社	新名神高速道路上田上中野工事	1,126	578	30.5.26 2.10.11	滋賀県 大津市
西日本高速道路(株) 関西支社	新名神高速道路大津ジャンクション西工事	4,198	2,228	30.3.6 3.12.14	滋賀県 大津市
滋賀県	令和元年度第50号(仮称)金亀公園第1種陸上競技場 新築工事	9,856	1,529	2.3.16 4.12.25	滋賀県 彦根市
滋賀県	令和元年度第A206-56号近江八幡守山線補助道路 整備工事	2,599	800	2.3.24 5.3.28	滋賀県 守山市
滋賀県	令和元年度第GU11-21号守山栗東雨水幹線出庭2 工区管渠工事	638	446	1.11.18 3.1.29	滋賀県 栗東市
近江八幡市	平成31(令和元)年度第277号第5号健康ふれあい 公園サッカー場整備工事		388	2.3.23 3.1.29	滋賀県 近江八幡市
甲賀市	令和元年度第126号城山中学校大規模改造(1期)工 事		579	2.3.25 3.3.15	滋賀県 甲賀市
下水道事業団	琵琶湖湖南中部浄化センター水処理設備工事その43	1,573	758	1.11.1 3.12.20	滋賀県 草津市

発注者別前払金保証実績表

令和 2年 3月分

滋賀

(件、百万円、%)

発注者	当 月			前年対比(当月)			累 計			前年対比(累計)		
	件 数	請負額	保証額	件 数	請負額	保証額	件 数	請負額	保証額	件 数	請負額	保証額
近畿地方整備局	6	1,293	469	200.0	295.4	369.2	74	11,845	4,176	134.5	176.0	152.8
近畿農政局	2	105	42	200.0	63.3	63.3	33	2,190	1,077	137.5	165.9	180.9
近畿・中国森林管理局	1	31	12	<	<	<	8	162	62	200.0	257.7	259.0
近畿財務局	0	0	0	-	-	-	1	10	4	<	<	<
近畿中部防衛局	0	-68	-27	-	-	-	1	-65	-14	33.3	-	-
陸上自衛隊	0	0	0	-	-	-	1	4	1	100.0	145.5	145.5
警察庁	0	0	0	-	-	-	1	11	4	<	<	<
国 計	9	1,362	496	225.0	225.4	256.1	119	14,160	5,312	135.2	169.4	154.5
独) 都市再生機構西日	0	0	0	-	-	-	1	6	1	100.0	40.3	2.7
独) 水資源機構	3	155	58	100.0	85.2	181.8	19	949	327	100.0	148.6	207.0
西日本高速道路関西	3	2,814	1,125	75.0	259.6	260.4	22	11,870	4,594	95.7	213.9	251.8
中日本高速道路	0	0	0	-	-	-	9	3,113	1,142	450.0	909.3	914.2
日本郵政(株)	0	0	0	-	-	-	2	58	23	<	<	<
日本中央競馬会	0	0	0	-	-	-	4	1,168	467	400.0	647.8	647.7
その他の独立行政法人	0	0	0	-	-	-	1	72	28	50.0	622.0	622.1
国立大学法人	0	0	0	-	-	-	11	992	391	122.2	518.7	432.3
独立行政法人等 計	6	2,970	1,183	75.0	205.3	220.7	69	18,230	6,977	121.1	263.1	300.3
土木交通部	49	7,804	2,281	125.6	450.1	318.0	635	38,139	14,540	102.4	151.6	140.6
土木交通部 計	49	7,804	2,281	125.6	450.1	318.0	635	38,139	14,540	102.4	151.6	140.6
農政水産部	7	523	261	350.0	94.2	113.8	62	4,857	1,986	103.3	123.5	125.6
農政水産部 計	7	523	261	350.0	94.2	113.8	62	4,857	1,986	103.3	123.5	125.6
琵琶湖環境部	3	644	251	300.0	<	<	64	5,444	1,833	95.5	175.5	120.8
琵琶湖環境部 計	3	644	251	300.0	<	<	64	5,444	1,833	95.5	175.5	120.8
企業庁	0	0	0	-	-	-	18	700	271	69.2	71.3	70.4
警察本部	0	0	0	-	-	-	49	1,747	877	125.6	263.6	327.9
教育委員会	0	0	5	-	-	8.4	26	1,290	623	113.0	117.8	106.0
滋賀県その他	0	0	0	-	-	-	8	1,419	567	266.7	<	<
知事部局 計	0	0	5	-	-	8.4	101	5,159	2,340	111.0	184.8	185.5
都道府県 計	59	8,972	2,800	140.5	382.9	270.7	862	53,601	20,700	102.9	153.2	140.8

(件, 百万円, %)

発注者	当 月			前年対比(当月)			累 計			前年対比(累計)		
	件数	請負額	保証額	件数	請負額	保証額	件数	請負額	保証額	件数	請負額	保証額
大津市	16	175	200	133.3	44.8	65.6	164	3,001	1,989	66.1	43.7	25.9
大津地区 計	16	175	200	133.3	44.8	65.6	164	3,001	1,989	66.1	43.7	25.9
草津市	8	441	325	<	<	<	91	4,197	1,992	104.6	145.3	102.5
守山市	2	63	25	200.0	320.9	320.2	70	10,590	1,575	107.7	721.9	262.8
栗東市	1	16	30	100.0	15.2	57.9	39	1,296	629	68.4	46.9	46.6
野洲市	0	0	18	-	-	104.3	46	3,224	1,339	124.3	260.7	270.9
湖南地区 計	11	520	400	366.7	301.0	429.5	246	19,309	5,536	100.0	231.1	126.2
湖南市	0	0	0	-	-	-	18	1,180	505	66.7	78.2	69.4
甲賀市	2	625	282	100.0	28.6	27.4	72	6,107	2,911	78.3	71.4	79.3
甲賀地区 計	2	625	282	50.0	27.7	26.4	90	7,288	3,417	75.6	72.4	77.6
近江八幡市	1	388	155	25.0	740.5	740.5	28	1,202	525	70.0	58.5	31.1
東近江市	0	0	0	-	-	-	77	3,782	1,418	82.8	89.8	79.1
日野町	0	0	8	-	-	73.1	24	454	196	92.3	70.2	69.7
竜王町	0	0	0	-	-	-	15	296	118	214.3	245.2	192.6
東近江地区 計	1	388	164	25.0	740.5	497.2	144	5,736	2,258	86.7	81.5	59.0
彦根市	0	0	0	-	-	-	57	7,641	3,065	81.4	338.1	337.5
豊郷町	0	0	0	-	-	-	5	334	132	166.7	782.8	778.2
甲良町	0	0	0	-	-	-	7	83	33	116.7	83.5	83.5
多賀町	0	0	0	-	-	-	13	332	131	68.4	39.5	39.0
愛荘町	0	0	0	-	-	-	13	166	109	76.5	22.2	34.1
湖東地区 計	0	0	0	-	-	-	95	8,557	3,473	82.6	214.3	213.9
長浜市	2	131	52	66.7	99.5	74.7	71	7,673	3,221	126.8	185.2	172.4
米原市	0	0	0	-	-	-	33	1,019	437	150.0	131.7	114.4
湖北地区 計	2	131	52	50.0	85.9	66.8	104	8,693	3,658	133.3	176.8	162.6
高島市	0	0	0	-	-	-	55	2,297	913	110.0	62.4	60.5
湖西地区 計	0	0	0	-	-	-	55	2,297	913	110.0	62.4	60.5
市町村 計	32	1,841	1,099	106.7	59.2	67.5	898	54,885	21,248	87.9	122.2	82.7
日本郵便(株)	0	0	0	-	-	-	6	65	26	66.7	26.7	26.7
公立大学法人	0	0	0	-	-	-	2	51	15	200.0	459.5	459.3

