

前払金保証実績からみた

# 滋賀県の公共工事動向

## (令和2年9月)

 西日本建設業保証株式会社

お問い合わせ先：滋賀支店

TEL：(077) 522-7034

FAX：(077) 526-0146

E-mail：OFC.SHIGA@wincs.co.jp

## < 見方 ・ 使い方 >

### ●はじめに

この統計は、当社が公共工事の前払金の保証をしたものを集計した業務統計です。他の統計と比較しても速報性に優れているため、公共工事の発注動態をとらえる統計として各発注機関、報道機関等にご利用いただいています。また、建設業界の金融動向の一端をとらえたものとしても、各関係機関にご利用いただいています。

### ●公共工事の範囲

公共工事の前払金保証事業に関する法律第2条1項にいう公共工事

具体的には・

国、独立行政法人等、地方公共団体、その他の公共的団体の発注する土木建築に関する工事（土木建築に関する設計、調査及び機械類の製造を含む）又は測量をいいます。

また、国土交通大臣の指定する工事又は測量も公共工事に含まれます。

### ●ご利用にあたって

- ・ 請負契約締結日と保証契約締結日との間には、若干のタイムラグ（概ね半月以内）があります。
- ・ 債務負担行為等に基づく工事については、前払金に対応する当該年度の出来高予定額を計上しています。
- ・ 変更契約により請負金額に増（減）額があっても、前払金に影響がない場合は、増（減）額相当分は計上していません。
- ・ 「独立行政法人等」には独立行政法人のほか、各高速道路（株）、国立大学法人、特殊法人等が含まれます。

西日本建設業保証（株）HP

<https://www.wjcs.net/>

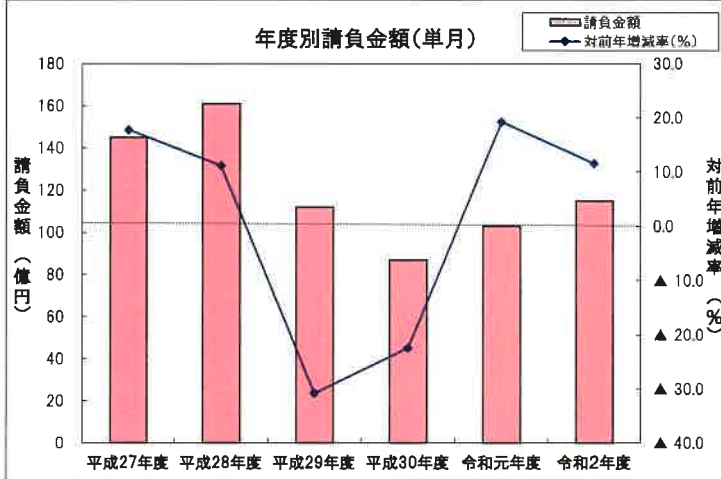
## 単月(令和2年9月の状況)

### 【請負金額 2桁増】

- 当月の公共工事動向を当社の保証取扱からみると、件数は225件で17.8%増となり、請負金額は115億円で11.6%増となった。
- 請負金額を発注者別にみると、独立行政法人等で大幅減、国で減少となったものの、その他の公共的団体、県、市町村で大幅増となった。
- 請負金額を地区別にみると、東近江、湖東で大幅減となったものの、湖北、湖南、大津、甲賀で大幅増、湖西で2桁増となった。

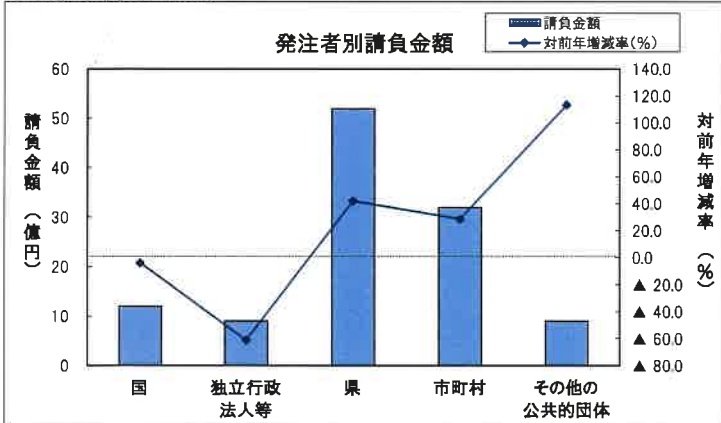
#### 1. 全般の状況

(請負金額:単位 億円)



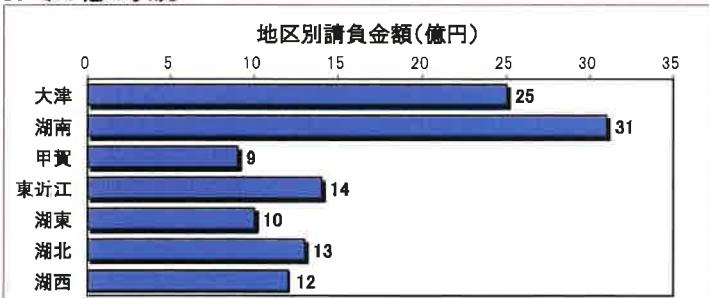
	件数	対前年増減率(%)	請負金額	対前年増減率(%)
平成27年度	319	▲ 12.1	145	17.8
平成28年度	363	13.8	161	11.2
平成29年度	303	▲ 16.5	112	▲ 30.8
平成30年度	206	▲ 32.0	87	▲ 22.4
令和元年度	191	▲ 7.3	103	19.3
令和2年度	225	17.8	115	11.6

#### 2. 発注者別の状況

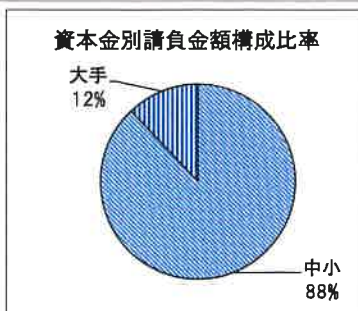
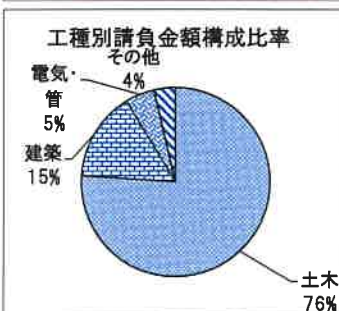


	件数	対前年増減率(%)	請負金額	対前年増減率(%)
国	13	▲ 23.5	12	▲ 3.7
独立行政法人等	12	71.4	9	▲ 61.1
県	101	38.4	52	42.2
市町村	96	9.1	32	28.8
その他の公共的団体	3	▲ 50.0	9	113.4

#### 3. その他の状況



	件数	対前年増減率(%)	請負金額	対前年増減率(%)	
地区別	大津	43	53.6	25	49.6
	湖南	45	2.3	31	63.3
	甲賀	22	4.8	9	29.2
	東近江	34	0.0	14	▲ 48.0
	湖東	24	▲ 11.1	10	▲ 32.2
	湖北	41	86.4	13	86.2
	湖西	16	6.7	12	13.5



	件数	対前年増減率(%)	請負金額	対前年増減率(%)	
工種別	土木	159	17.8	88	18.4
	建築	20	42.9	17	109.5
	電気・管	17	6.3	5	▲ 65.4
	その他	29	11.5	4	0.2

	件数	対前年増減率(%)	請負金額	対前年増減率(%)	
資本金別	中小	218	20.4	101	32.6
	大手	11	10.0	13	▲ 48.1

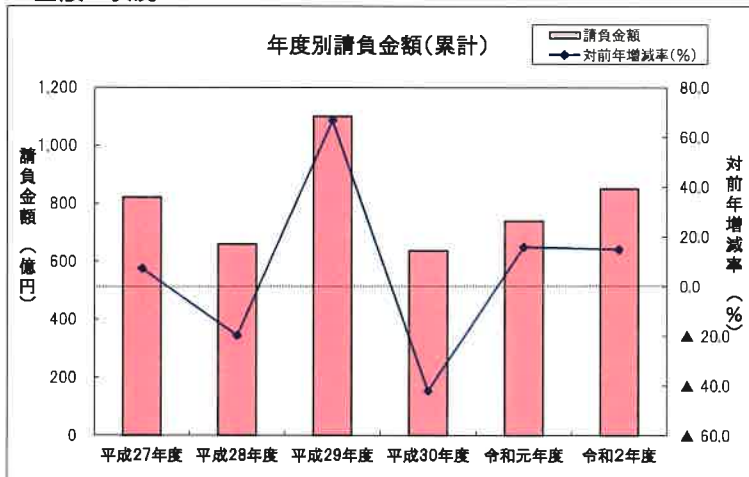
累計(令和2年4月～令和2年9月までの状況)

【請負金額 2桁増】

- 今年度の公共工事動向を当社の保証取扱からみると、件数は1,034件で0.8%減となり、請負金額は851億円で15.0%増となった。
- 請負金額を発注者別にみると、独立行政法人等、その他の公共的団体で大幅減となったものの、県、市町村で大幅増、国で2桁増となった。
- 請負金額を地区別にみると、湖北、甲賀、東近江で大幅減、湖西で前年並となったものの、湖東、湖南で大幅増、大津で増加となった。

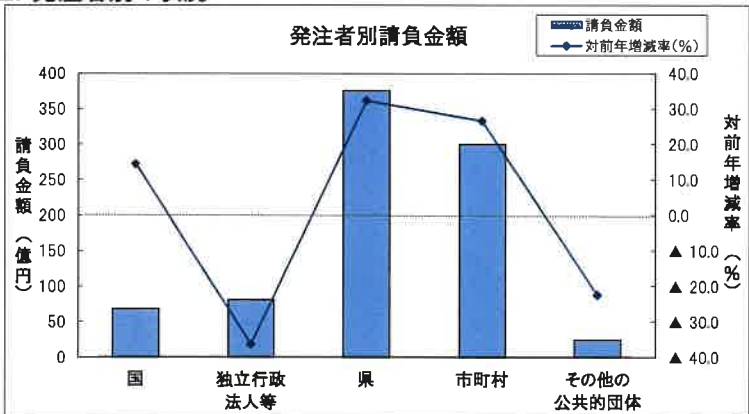
1. 全般の状況

(請負金額:単位 億円)



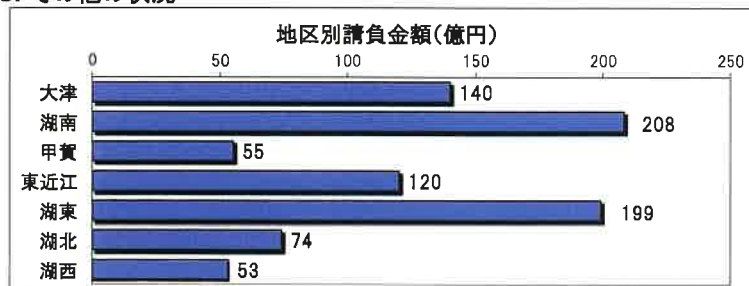
	件数	対前年増減率(%)	請負金額	対前年増減率(%)
平成27年度	1,189	▲18.4	822	7.2
平成28年度	1,194	0.4	660	▲19.7
平成29年度	1,094	▲8.4	1,101	66.9
平成30年度	1,097	0.3	638	▲42.0
令和元年度	1,042	▲5.0	740	16.0
令和2年度	1,034	▲0.8	851	15.0

2. 発注者別の状況

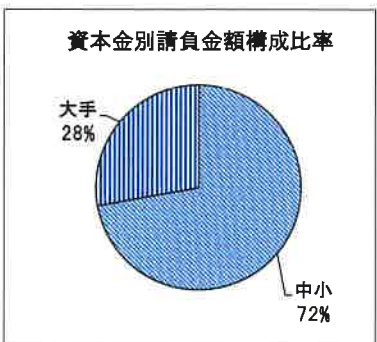
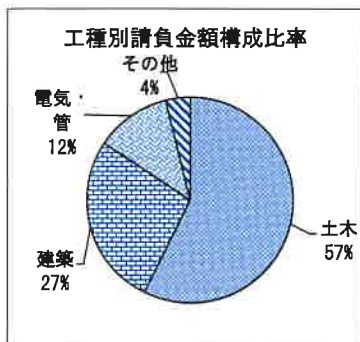


	件数	対前年増減率(%)	請負金額	対前年増減率(%)
国	66	▲2.9	68	14.5
独立行政法人等	43	▲10.4	81	▲36.3
県	500	9.6	376	32.4
市町村	403	▲9.0	300	26.6
その他の公共的団体	22	▲18.5	24	▲22.4

3. その他の状況



地区別	件数	対前年増減率(%)	請負金額	対前年増減率(%)
大津	161	3.9	140	8.7
湖南	204	▲10.1	208	44.7
甲賀	96	▲5.9	55	▲27.3
東近江	184	▲9.8	120	▲21.8
湖東	138	22.1	199	240.7
湖北	163	6.5	74	▲40.6
湖西	88	0.0	53	▲0.8



工種別	件数	対前年増減率(%)	請負金額	対前年増減率(%)
土木	662	▲0.3	487	12.7
建築	114	0.0	230	52.4
電気・管	104	▲15.4	100	▲7.2
その他	154	9.2	32	▲32.4

資本金別	件数	対前年増減率(%)	請負金額	対前年増減率(%)
中小	976	1.2	614	19.4
大手	89	1.1	236	4.9

大型工事明細一覧

(請負金額 対象額) 300 百万円以上  
 令和 2 年 9 月分  
 (百万円)

発注者名	工事名称	請負総額	対象額	着工日 完成日	工事場所
滋賀医科大学	滋賀医科大学(瀬田月輪)一般教養棟等改修その他工事		316	2. 9. 8 3. 3. 12	滋賀県 大津市
滋賀県	令和2年度第1号淡海地区ため池改修第3工事	495	412	2. 8. 27 3. 12. 10	滋賀県 高島市
下水道事業団	琵琶湖湖南中部浄化センター建設工事その59	1,606	647	2. 9. 17 5. 2. 28	滋賀県 草津市

発注者別前払金保証実績表

令和 2年 9月分

滋賀

(件、百万円、%)

発注者	当 月			前年対比(当月)			累 計			前年対比(累計)		
	件 数	請負額	保証額	件 数	請負額	保証額	件 数	請負額	保証額	件 数	請負額	保証額
近畿地方整備局	9	1,163	464	75.0	101.1	86.3	44	5,778	3,029	122.2	140.5	173.8
近畿農政局	2	42	12	100.0	123.3	122.6	16	837	312	64.0	47.0	46.3
近畿・中国森林管理局	1	3	1	33.3	4.8	5.0	3	18	7	50.0	14.7	15.1
近畿中部防衛局	0	0	0	-	-	-	2	254	100	200.0	<	739.8
陸上自衛隊	1	3	1	<	<	<	1	3	1	<	<	<
国 計	13	1,212	479	76.5	96.3	83.2	66	6,890	3,450	97.1	114.5	139.3
独)都市再生機構西日	0	0	0	-	-	-	1	7	2	100.0	111.1	166.7
独)水資源機構	6	78	27	600.0	64.8	55.6	19	600	213	158.3	89.1	89.1
西日本高速道路関西	2	351	86	66.7	51.5	58.9	13	5,375	1,521	92.9	74.7	55.8
中日本高速道路	0	0	0	-	-	-	3	1,142	341	42.9	39.8	31.7
日本中央競馬会	0	0	0	-	-	-	1	202	80	33.3	21.3	21.3
国立大学法人	4	535	214	200.0	208.0	211.8	6	794	317	66.7	84.4	86.0
独立行政法人等 計	12	965	327	171.4	38.9	37.8	43	8,122	2,477	89.6	63.7	51.2
土木交通部	64	3,370	1,380	120.8	124.1	129.9	367	26,992	10,757	104.6	135.1	136.9
土木交通部 計	64	3,370	1,380	120.8	124.1	129.9	367	26,992	10,757	104.6	135.1	136.9
農政水産部	12	895	351	171.4	184.8	183.8	39	3,132	1,236	156.0	189.6	192.2
農政水産部 計	12	895	351	171.4	184.8	183.8	39	3,132	1,236	156.0	189.6	192.2
琵琶湖環境部	13	454	181	433.3	639.7	648.5	42	2,654	1,056	131.3	70.8	101.0
琵琶湖環境部 計	13	454	181	433.3	639.7	648.5	42	2,654	1,056	131.3	70.8	101.0
企業庁	5	322	126	250.0	339.4	332.1	9	2,410	961	90.0	537.2	551.5
警察本部	5	120	48	83.3	100.7	102.1	28	847	338	155.6	57.0	57.0
教育委員会	2	85	34	100.0	41.7	30.8	13	943	397	68.4	83.8	82.3
滋賀県その他	0	0	0	-	-	-	2	701	280	200.0	<	<
知事部局 計	12	528	208	120.0	126.0	106.4	52	4,902	1,977	108.3	159.0	157.0
都道府県 計	101	5,249	2,122	138.4	142.2	143.6	500	37,681	15,028	109.6	132.4	139.1
大津市	18	529	234	112.5	191.9	90.8	54	1,694	743	85.7	129.1	65.5
大津地区 計	18	529	234	112.5	191.9	90.8	54	1,694	743	85.7	129.1	65.5

(件、百万円、%)

発注者	当 月			前年対比(当月)			累 計			前年対比(累計)		
	件 数	請負額	保証額	件 数	請負額	保証額	件 数	請負額	保証額	件 数	請負額	保証額
草津市	10	542	216	83.3	125.2	115.5	46	4,460	1,801	82.1	149.2	149.4
守山市	9	310	124	128.6	251.4	224.1	32	2,526	1,013	97.0	374.3	364.1
栗東市	2	19	7	33.3	15.3	15.3	10	220	135	47.6	35.6	47.6
野洲市	2	86	157	100.0	146.0	683.3	10	297	242	55.6	40.6	83.9
湖南地区 計	23	958	506	85.2	128.5	159.3	98	7,504	3,193	76.6	149.5	155.2
湖南省	2	42	16	66.7	32.3	32.2	12	834	333	85.7	80.8	81.2
甲賀市	7	443	291	140.0	337.8	351.0	25	2,162	1,083	78.1	81.5	93.4
甲賀地区 計	9	486	308	112.5	184.8	227.1	37	2,996	1,416	80.4	81.3	90.2
近江八幡市	2	31	12	200.0	290.5	290.5	12	359	146	92.3	54.5	54.3
東近江市	9	185	73	225.0	153.0	155.1	49	2,827	1,112	128.9	108.8	109.1
日野町	3	79	31	150.0	182.1	118.7	14	586	234	93.3	158.1	152.3
竜王町	0	0	0	-	-	-	10	791	280	125.0	638.4	564.8
東近江地区 計	14	296	117	140.0	116.8	107.5	85	4,565	1,773	114.9	121.6	118.8
彦根市	8	289	114	160.0	94.5	93.6	31	8,576	3,414	140.9	870.9	886.2
豊郷町	0	0	0	-	-	-	3	1,428	554	<	<	<
甲良町	2	124	49	200.0	479.6	479.9	6	145	58	120.0	178.1	178.1
多賀町	2	14	5	50.0	21.0	21.0	12	230	91	120.0	74.2	75.2
愛荘町	1	11	4	50.0	49.9	50.8	10	640	165	250.0	<	281.2
湖東地区 計	13	439	174	108.3	103.7	103.3	62	11,021	4,284	151.2	777.7	715.1
長浜市	11	295	177	137.5	165.2	240.1	32	1,084	493	84.2	17.1	19.2
米原市	4	121	48	200.0	545.0	548.1	16	445	178	69.6	59.1	60.5
湖北地区 計	15	416	225	150.0	207.2	272.9	48	1,529	671	78.7	21.6	23.5
高島市	4	119	47	80.0	33.5	34.2	19	740	299	63.3	50.7	51.6
湖西地区 計	4	119	47	80.0	33.5	34.2	19	740	299	63.3	50.7	51.6
市町村 計	96	3,247	1,615	109.1	128.8	133.1	403	30,053	12,382	91.0	126.6	120.3
日本郵便(株)	1	6	2	<	<	<	4	50	20	400.0	792.0	792.0
公立大学法人	0	0	0	-	-	-	2	394	118	200.0	<	<
補助法人その他	-1	-94	-28	-	-	-	0	0	0	-	-	-
社会福祉法人	2	356	54	<	<	<	4	938	86	<	<	<
日本下水道事業団	1	647	259	<	<	<	1	647	259	50.0	159.1	159.2





