

前払金保証実績からみた

# 滋賀県の公共工事動向

## (令和3年1月)

 西日本建設業保証株式会社

お問い合わせ先：滋賀支店

TEL：(077) 522-7034

FAX：(077) 526-0146

E-mail：OFC.SHIGA@wincs.co.jp

## < 見方・使い方 >

### ●はじめに

この統計は、当社が公共工事の前払金の保証をしたものを集計した業務統計です。他の統計と比較しても速報性に優れているため、公共工事の発注動態をとらえる統計として各発注機関、報道機関等にご利用いただいています。また、建設業界の金融動向の一端をとらえたものとしても、各関係機関にご利用いただいています。

### ●公共工事の範囲

公共工事の前払金保証事業に関する法律第2条1項にいう公共工事

具体的には・

国、独立行政法人等、地方公共団体、その他の公共的団体の発注する土木建築に関する工事（土木建築に関する設計、調査及び機械類の製造を含む）又は測量をいいます。

また、国土交通大臣の指定する工事又は測量も公共工事に含まれます。

### ●ご利用にあたって

- ・ 請負契約締結日と保証契約締結日との間には、若干のタイムラグ（概ね半月以内）があります。
- ・ 債務負担行為等に基づく工事については、前払金に対応する当該年度の出来高予定額を計上しています。
- ・ 変更契約により請負金額に増（減）額があっても、前払金に影響がない場合は、増（減）額相当分は計上していません。
- ・ 「独立行政法人等」には独立行政法人のほか、各高速道路（株）、国立大学法人、特殊法人等が含まれます。

西日本建設業保証（株）HP

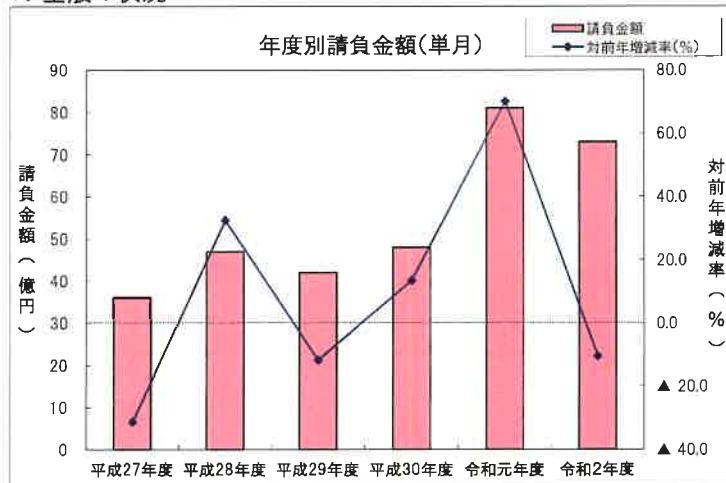
<https://www.wjcs.net/>

単月(令和3年1月の状況)

【請負金額 2桁減】

- 当月の公共工事動向を当社の保証取扱からみると、件数は141件で30.6%増となり、請負金額は73億円で10.5%減となった。
- 請負金額を発注者別にみると、国、その他の公共的団体、県で大幅増となったものの、独立行政法人等、市町村で大幅減となった。
- 請負金額を地区別にみると、大津、東近江、湖北、湖南で大幅増となったものの、湖東、甲賀で大幅減、湖西で2桁減となった。

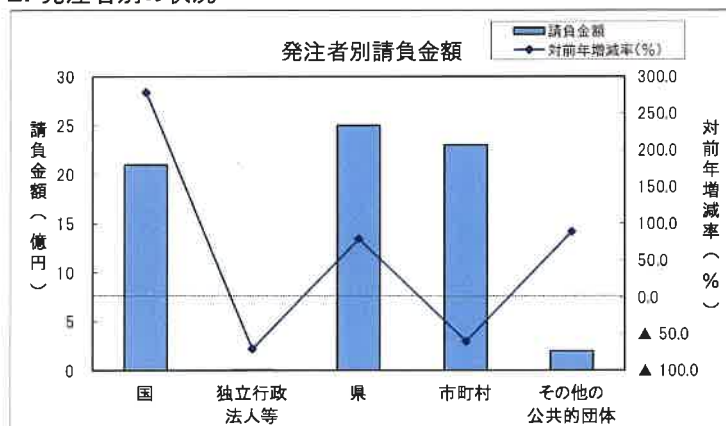
1. 全般の状況



(請負金額:単位 億円)

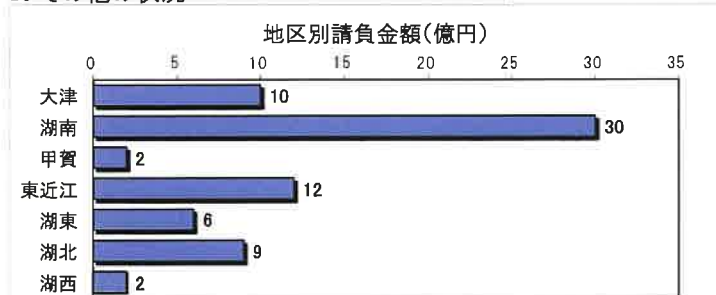
	件数	対前年増減率(%)	請負金額	対前年増減率(%)
平成27年度	162	▲ 12.0	36	▲ 31.3
平成28年度	189	16.7	47	32.5
平成29年度	161	▲ 14.8	42	▲ 11.7
平成30年度	143	▲ 11.2	48	13.5
令和元年度	108	▲ 24.5	81	70.2
令和2年度	141	30.6	73	▲ 10.5

2. 発注者別の状況

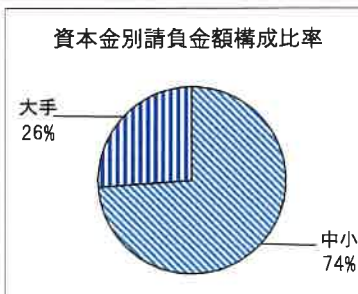
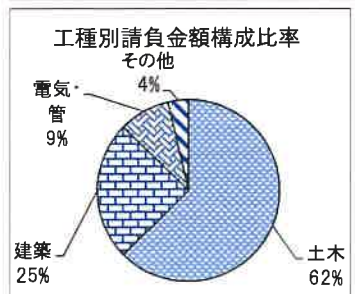


	件数	対前年増減率(%)	請負金額	対前年増減率(%)
国	8	100.0	21	278.2
独立行政法人等	1	▲ 50.0	0.09	▲ 71.2
県	66	78.4	25	78.8
市町村	63	8.6	23	▲ 60.7
その他の公共的団体	3	▲ 57.1	2	88.6

3. その他の状況



	件数	対前年増減率(%)	請負金額	対前年増減率(%)
大津	29	26.1	10	103.8
湖南	39	50.0	30	79.2
甲賀	10	11.1	2	▲ 69.8
東近江	25	25.0	12	98.5
湖東	16	77.8	6	▲ 83.8
湖北	12	▲ 14.3	9	87.0
湖西	10	42.9	2	▲ 16.2



	件数	対前年増減率(%)	請負金額	対前年増減率(%)
土木	89	34.8	45	96.1
建築	15	36.4	18	▲ 65.6
電気・管	16	23.1	6	100.8
その他	21	16.7	2	17.2

	件数	対前年増減率(%)	請負金額	対前年増減率(%)
中小	136	32.0	54	25.9
大手	9	80.0	19	▲ 50.7

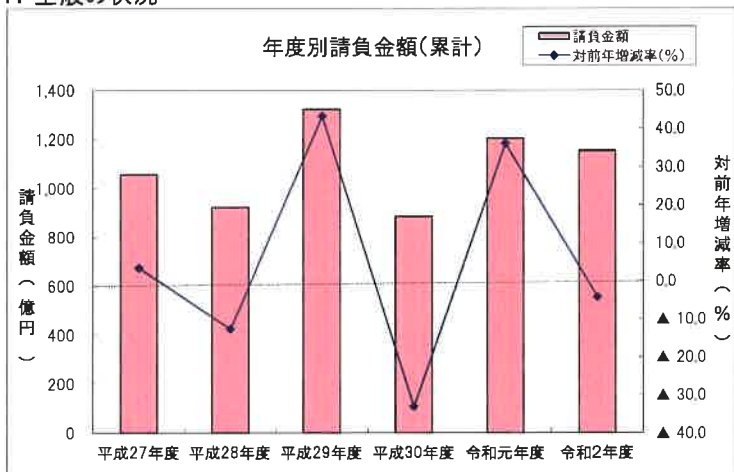
累計(令和2年4月～令和3年1月までの状況)

【請負金額 減少】

- 今年度の公共工事動向を当社の保証取扱からみると、件数は1,767件で2.0%減となり、請負金額は1,153億円で4.2%減となった。
- 請負金額を発注者別にみると、国で大幅増、県で2桁増となったものの、独立行政法人等で大幅減、その他の公共的団体、市町村で2桁減となった。
- 請負金額を地区別にみると、湖東で大幅増、大津で増加となったものの、甲賀、湖北で大幅減、東近江で2桁減、湖西、湖南で減少となった。

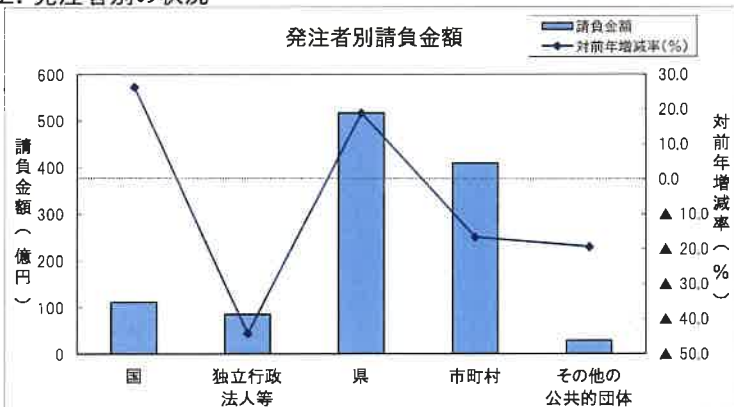
1. 全般の状況

(請負金額:単位 億円)



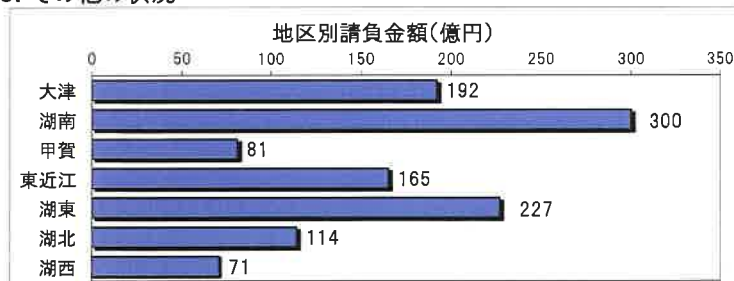
	件数	対前年増減率(%)	請負金額	対前年増減率(%)
平成27年度	2,066	▲13.3	1,058	3.3
平成28年度	2,004	▲3.0	923	▲12.7
平成29年度	1,882	▲6.1	1,322	43.2
平成30年度	1,902	1.1	885	▲33.1
令和元年度	1,803	▲5.2	1,204	36.1
令和2年度	1,767	▲2.0	1,153	▲4.2

2. 発注者別の状況

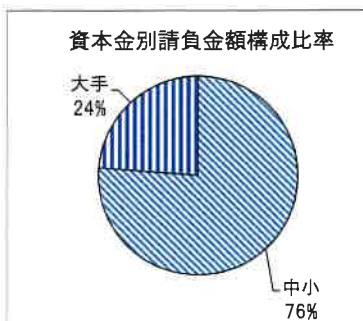
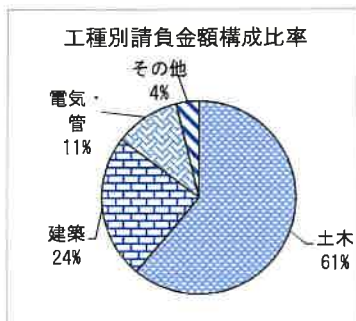


	件数	対前年増減率(%)	請負金額	対前年増減率(%)
国	99	2.1	111	26.3
独立行政法人等	57	▲9.5	85	▲44.2
県	822	5.4	517	18.9
市町村	753	▲7.3	409	▲16.6
その他の公共的団体	36	▲29.4	29	▲19.4

3. その他の状況



	件数	対前年増減率(%)	請負金額	対前年増減率(%)
大津	301	2.4	192	2.3
湖南	384	▲4.5	300	▲3.8
甲賀	170	▲4.0	81	▲29.0
東近江	292	▲13.9	165	▲19.0
湖東	218	8.5	227	48.7
湖北	258	7.5	114	▲25.8
湖西	144	▲4.0	71	▲7.3



	件数	対前年増減率(%)	請負金額	対前年増減率(%)
土木	1,161	▲0.3	705	7.6
建築	190	3.3	277	▲16.1
電気・管	181	▲15.8	125	▲19.1
その他	235	▲2.1	44	▲28.5

	件数	対前年増減率(%)	請負金額	対前年増減率(%)
中小	1,685	▲0.1	880	4.1
大手	125	▲7.4	273	▲23.8

大型工事明細一覧

(請負金額 対象額: 300 百万円以上)  
令和 3 年 1 月分  
(百万円)

発注者名	工事名称	請負総額	対象額	着工日 完成日	工事場所
近畿地整	国道8号賤ヶ岳橋架替下部工事	1,178	462	29.12.8 3.8.31	滋賀県 長浜市
近畿地整	野洲栗東バイパス野洲川橋下部工事	1,198	932	1.11.8 3.2.26	滋賀県 野洲市
栗東市	令和2年度栗住工第23号湖南広域消防局中消防署出張所等建設工事(建築工事)		390	2.12.22 4.3.18	滋賀県 栗東市
栗東市	令和2年度栗教委総工第47号葉山中学校大規模改造工事(建築工事)		345	2.12.22 4.3.31	滋賀県 栗東市
竜王町	竜王町国民健康保険診療所(医科)建築工事		327	2.12.22 3.7.30	滋賀県 竜王町

発注者別前払金保証実績表

令和 3 年 1 月分

滋賀

(件、百万円、%)

発注者	当 月			前年対比(当月)			累 計			前年対比(累計)		
	件 数	請負額	保証額	件 数	請負額	保証額	件 数	請負額	保証額	件 数	請負額	保証額
近畿地方整備局	4	1,638	550	133.3	442.0	433.8	58	9,098	4,331	105.5	138.4	157.4
近畿農政局	1	255	102	100.0	133.5	62.5	26	1,471	553	83.9	70.6	57.3
近畿・中国森林管理局	0	0	0	-	-	-	4	42	16	57.1	32.2	33.5
近畿財務局	0	0	0	-	-	-	1	3	1	100.0	32.7	32.7
近畿中部防衛局	0	0	0	-	-	-	2	254	100	200.0	<	739.8
陸上自衛隊	1	7	2	<	<	<	3	21	8	300.0	484.6	484.6
裁判所	2	224	89	<	<	<	3	229	91	<	<	<
警察庁	0	0	0	-	-	-	2	13	4	200.0	125.0	104.7
国 計	8	2,125	745	200.0	378.2	256.5	99	11,134	5,108	102.1	126.3	134.7
独) 都市再生機構西日	0	0	0	-	-	-	1	7	2	100.0	111.1	166.7
独) 水資源機構	0	0	0	-	-	-	24	716	243	150.0	90.2	90.4
西日本高速道路関西	0	0	0	-	-	-	15	5,445	1,542	78.9	60.1	44.5
中日本高速道路	0	0	0	-	-	-	3	1,142	341	33.3	36.7	29.9
日本中央競馬会	0	0	0	-	-	-	1	202	80	25.0	17.3	17.3
その他の独立行政法人	0	0	0	-	-	-	1	101	40	100.0	141.3	141.3
国立大学法人	1	9	47	<	<	<	12	901	394	109.1	90.9	100.7
独立行政法人等 計	1	9	47	50.0	28.8	379.6	57	8,517	2,645	90.5	55.8	45.7
土木交通部	48	1,892	901	165.5	155.7	166.3	610	37,884	15,532	107.0	129.4	132.1
土木交通部 計	48	1,892	901	165.5	155.7	166.3	610	37,884	15,532	107.0	129.4	132.1
農政水産部	7	287	162	233.3	912.3	<	62	4,371	1,809	114.8	100.9	105.3
農政水産部 計	7	287	162	233.3	912.3	<	62	4,371	1,809	114.8	100.9	105.3
琵琶湖環境部	2	30	33	100.0	29.4	73.4	64	3,400	1,400	110.3	71.1	90.0
琵琶湖環境部 計	2	30	33	100.0	29.4	73.4	64	3,400	1,400	110.3	71.1	90.0
企業庁	0	0	0	-	-	-	16	2,726	1,336	88.9	389.0	491.8
警察本部	5	56	17	500.0	<	9.7	42	1,006	400	89.4	58.2	46.1
教育委員会	2	36	14	200.0	98.9	80.1	20	1,141	476	76.9	88.4	78.6
滋賀県その他	2	278	109	200.0	557.7	550.7	8	1,234	500	114.3	87.7	88.8
知事部局 計	9	371	142	300.0	401.8	65.3	86	6,109	2,714	87.8	119.1	117.4
都道府県 計	66	2,582	1,240	178.4	178.8	151.8	822	51,765	21,456	105.4	118.9	123.7

(件、百万円、%)

発注者	当 月			前年対比(当月)			累 計			前年対比(累計)		
	件数	請負額	保証額	件数	請負額	保証額	件数	請負額	保証額	件数	請負額	保証額
大津市	16	241	115	114.3	92.0	106.6	118	3,496	1,513	90.1	146.6	94.3
大津地区 計	16	241	115	114.3	92.0	106.6	118	3,496	1,513	90.1	146.6	94.3
草津市	1	27	11	33.3	22.9	12.9	76	5,441	2,266	95.0	152.8	145.3
守山市	12	123	49	200.0	258.9	258.7	72	3,372	1,369	114.3	39.1	132.6
栗東市	7	1,073	429	700.0	<	<	36	1,743	743	100.0	167.9	151.1
野洲市	2	10	3	66.7	1.1	1.1	22	648	390	52.4	21.8	32.6
湖南地区 計	22	1,234	493	169.2	115.5	98.7	206	11,205	4,770	93.2	69.2	111.3
湖南市	1	12	5	<	<	14.0	16	955	422	94.1	82.6	85.0
甲賀市	3	24	30	75.0	3.6	11.0	57	2,959	1,573	81.4	54.0	60.5
甲賀地区 計	4	36	35	100.0	5.5	11.3	73	3,915	1,995	83.9	59.0	64.5
近江八幡市	1	2	1	25.0	4.7	4.7	19	804	324	76.0	99.3	88.2
東近江市	4	41	20	80.0	124.2	154.8	75	3,453	1,371	108.7	95.0	94.5
日野町	2	32	19	200.0	253.6	384.9	19	659	286	79.2	145.0	153.2
竜王町	2	334	152	200.0	881.2	<	17	1,283	512	121.4	447.9	447.3
東近江地区 計	9	411	194	81.8	280.5	332.3	130	6,200	2,495	98.5	119.6	117.7
彦根市	5	173	69	166.7	4.8	4.7	63	9,511	3,799	121.2	128.7	128.1
豊郷町	0	0	0	-	-	-	3	1,428	554	60.0	426.5	417.0
甲良町	0	0	0	-	-	-	9	182	73	128.6	219.4	219.4
多賀町	0	0	2	-	-	<	13	233	95	100.0	70.2	72.8
愛荘町	0	0	0	-	-	-	13	711	192	100.0	427.9	175.4
湖東地区 計	5	173	71	100.0	4.7	4.9	101	12,066	4,714	112.2	145.3	139.8
長浜市	2	223	98	33.3	198.7	218.6	56	2,064	940	86.2	28.7	31.9
米原市	2	18	7	100.0	110.1	110.1	34	970	401	103.0	95.1	91.9
湖北地区 計	4	242	105	50.0	187.3	204.6	90	3,035	1,342	91.8	37.0	39.7
高島市	3	19	12	100.0	25.3	40.5	35	1,050	431	66.0	47.6	49.2
湖西地区 計	3	19	12	100.0	25.3	40.5	35	1,050	431	66.0	47.6	49.2
市町村 計	63	2,359	1,028	108.6	39.3	40.7	753	40,970	17,263	92.7	83.4	92.1
日本郵便(株)	-1	-7	-2	-	-	-	4	50	20	66.7	76.8	76.8
公立大学法人	0	0	0	-	-	-	2	394	118	100.0	767.2	767.5





