

前払金保証実績からみた

# 滋賀県の公共工事動向

## (令和3年3月)

 西日本建設業保証株式会社

お問い合わせ先：滋賀支店

TEL：(077) 522-7034

FAX：(077) 526-0146

E-mail：OFC.SHIGA@wincs.co.jp

## < 見方 ・ 使い方 >

### ●はじめに

この統計は、当社が公共工事の前払金の保証をしたものを集計した業務統計です。他の統計と比較しても速報性に優れているため、公共工事の発注動態をとらえる統計として各発注機関、報道機関等にご利用いただいています。また、建設業界の金融動向の一端をとらえたものとしても、各関係機関にご利用いただいています。

### ●公共工事の範囲

公共工事の前払金保証事業に関する法律第2条1項にいう公共工事

具体的には・

国、独立行政法人等、地方公共団体、その他の公共的団体の発注する土木建築に関する工事（土木建築に関する設計、調査及び機械類の製造を含む）又は測量をいいます。

また、国土交通大臣の指定する工事又は測量も公共工事に含まれます。

### ●ご利用にあたって

- ・ 請負契約締結日と保証契約締結日との間には、若干のタイムラグ（概ね半月以内）があります。
- ・ 債務負担行為等に基づく工事については、前払金に対応する当該年度の出来高予定額を計上しています。
- ・ 変更契約により請負金額に増（減）額があっても、前払金に影響がない場合は、増（減）額相当分は計上していません。
- ・ 「独立行政法人等」には独立行政法人のほか、各高速道路（株）、国立大学法人、特殊法人等が含まれます。

西日本建設業保証（株）HP

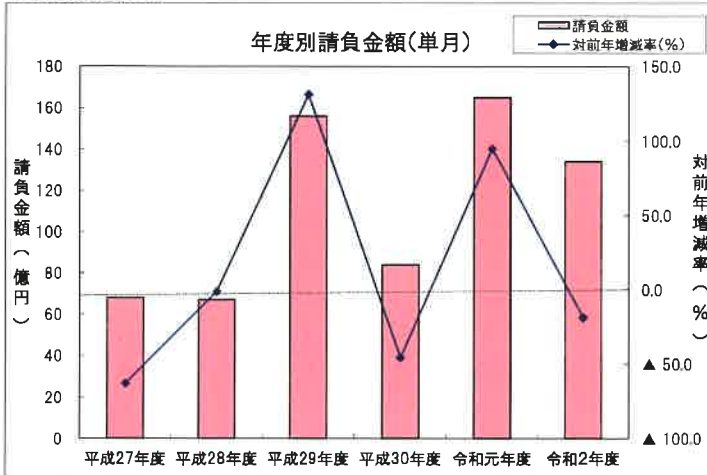
<https://www.wjcs.net/>

単月(令和3年3月の状況)

【請負金額 2桁減】

- 当月の公共工事動向を当社の保証取扱からみると、件数は130件で18.2%増となり、請負金額は134億円で18.7%減となった。
- 請負金額を発注者別にみると、その他の公共的団体で大幅増となったものの、県で大幅減、国、市町村で2桁減、独立行政法人等で減少となった。
- 請負金額を地区別にみると、湖西、東近江で大幅増となったものの、大津、湖北で大幅減、甲賀、湖東で2桁減、湖南で前年並となった。

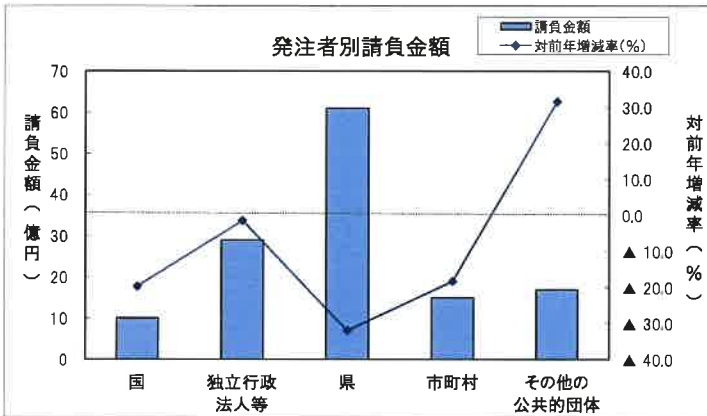
1. 全般の状況



(請負金額:単位 億円)

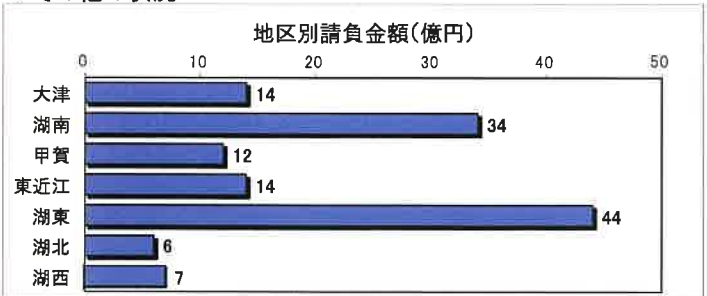
	件数	対前年増減率(%)	請負金額	対前年増減率(%)
平成27年度	103	2.0	68	▲ 63.0
平成28年度	129	25.2	67	▲ 1.3
平成29年度	108	▲ 16.3	156	131.3
平成30年度	91	▲ 15.7	84	▲ 45.7
令和元年度	110	20.9	165	94.7
令和2年度	130	18.2	134	▲ 18.7

2. 発注者別の状況

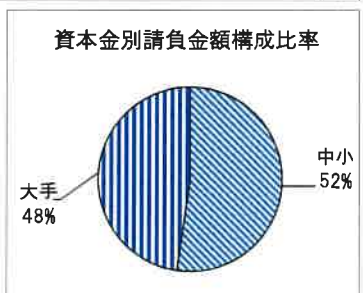
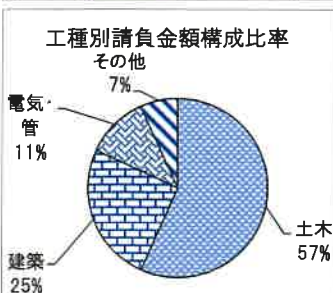


	件数	対前年増減率(%)	請負金額	対前年増減率(%)
国	12	33.3	10	▲ 19.7
独立行政法人等	7	16.7	29	▲ 1.5
県	67	13.6	61	▲ 32.0
市町村	38	18.8	15	▲ 18.3
その他の公共的団体	6	50.0	17	31.5

3. その他の状況



	件数	対前年増減率(%)	請負金額	対前年増減率(%)	
地区別	大津	38	31.0	14	▲ 62.2
	湖南	15	▲ 34.8	34	▲ 0.9
	甲賀	10	0.0	12	▲ 13.4
	東近江	22	83.3	14	42.0
	湖東	13	30.0	44	▲ 13.4
	湖北	21	31.3	6	▲ 36.3
	湖西	11	10.0	7	47.0



	件数	対前年増減率(%)	請負金額	対前年増減率(%)	
工種別	土木	88	18.9	75	▲ 35.9
	建築	8	▲ 27.3	33	23.3
	電気・管	10	▲ 23.1	15	▲ 12.4
	その他	24	100.0	9	416.8

	件数	対前年増減率(%)	請負金額	対前年増減率(%)	
資本金別	中小	117	19.4	70	▲ 6.3
	大手	13	▲ 23.5	63	▲ 29.0

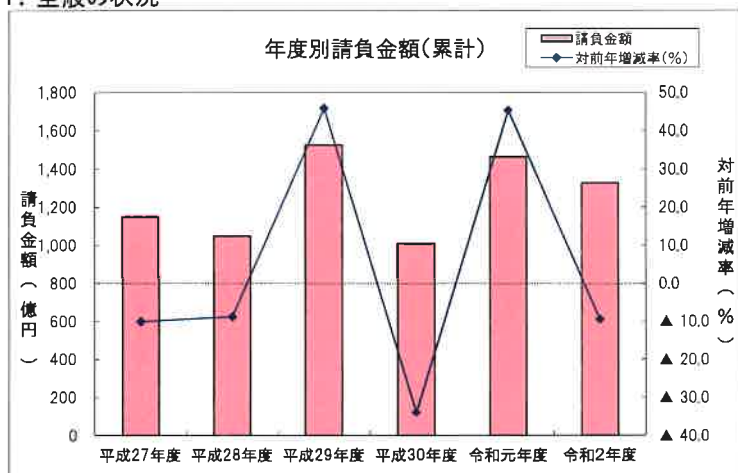
累計(令和2年4月～令和3年3月までの状況)

【請負金額 減少】

- 今年度の公共工事動向を当社の保証取扱からみると、件数は1,970件で1.8%減となり、請負金額は1,325億円で9.5%減となった。
- 請負金額を発注者別にみると、県で増加となったものの、独立行政法人等で大幅減、市町村、その他の公共的団体で2桁減、国で減少となった。
- 請負金額を地区別にみると、湖東で大幅増となったものの、甲賀、湖北で大幅減、東近江、大津、湖南で2桁減、湖西で減少となった。

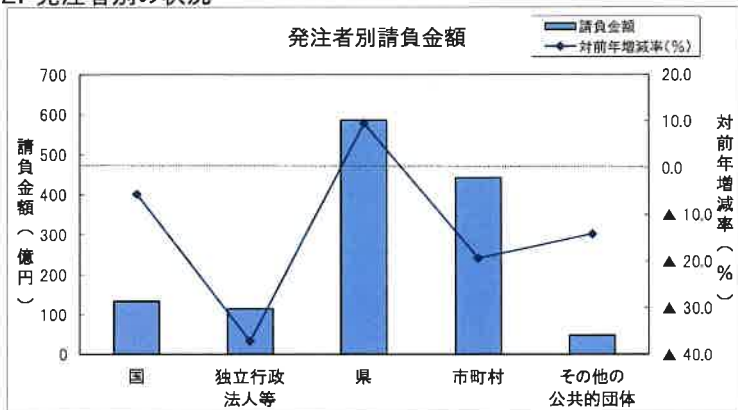
1. 全般の状況

(請負金額:単位 億円)



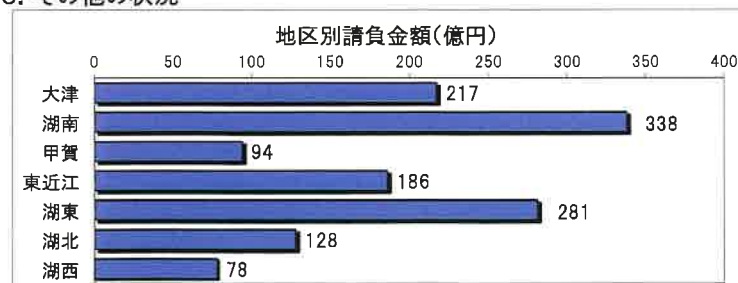
	件数	対前年増減率(%)	請負金額	対前年増減率(%)
平成27年度	2,253	▲13.1	1,148	▲10.1
平成28年度	2,262	0.4	1,047	▲8.8
平成29年度	2,110	▲6.7	1,527	45.9
平成30年度	2,087	▲1.1	1,008	▲34.0
令和元年度	2,006	▲3.9	1,465	45.3
令和2年度	1,970	▲1.8	1,325	▲9.5

2. 発注者別の状況

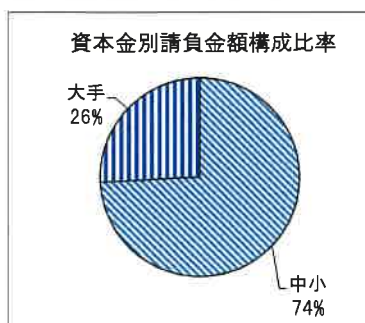
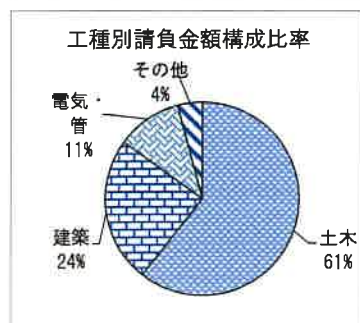


	件数	対前年増減率(%)	請負金額	対前年増減率(%)
国	115	▲3.4	133	▲5.6
独立行政法人等	64	▲7.2	114	▲37.2
県	915	6.1	586	9.5
市町村	832	▲7.3	442	▲19.4
その他の公共的団体	44	▲24.1	48	▲14.2

3. その他の状況



	件数	対前年増減率(%)	請負金額	対前年増減率(%)
大津	358	1.7	217	▲13.8
湖南	414	▲7.2	338	▲12.5
甲賀	184	▲4.2	94	▲28.0
東近江	326	▲10.7	186	▲15.0
湖東	238	8.7	281	26.8
湖北	292	9.0	128	▲24.4
湖西	158	▲3.7	78	▲5.2



	件数	対前年増減率(%)	請負金額	対前年増減率(%)
土木	1,295	▲0.1	803	▲3.4
建築	208	4.0	322	▲14.6
電気・管	200	▲18.4	144	▲23.1
その他	267	0.8	54	▲18.6

	件数	対前年増減率(%)	請負金額	対前年増減率(%)
中小	1,872	0.3	983	2.2
大手	144	▲11.1	342	▲31.9

大型工事明細一覧

(請負金額 対象額: 300 百万円以上)  
令和 3 年 3 月分  
(百万円)

発注者名	工事名称	請負総額	対象額	着工日 完成日	工事場所
西日本高速道路(株) 関西支社	新名神高速道路甲南～大津間舗装工事		1,050	2.10.1 4.6.22	滋賀県 甲賀市
中日本高速道路(株) 名古屋支社	名神高速道路(特定更新等)多賀地区車線拡幅工事	2,739	1,238	3.1.26 5.3.16	滋賀県 彦根市
滋賀県	令和2年度第K14-12号長命寺川広域河川改修工事	444	343	2.12.10 3.7.16	滋賀県 近江八幡市
滋賀県	令和2年度第S201-20号大津能登川長浜線補助道路整備工事		448	3.3.16 3.12.27	滋賀県 草津市
滋賀県	令和2年度第S201-17号大津能登川長浜線補助道路整備工事	915	400	3.3.19 5.5.15	滋賀県 草津市
野洲市	令和2年度工第54号野洲北中学校北校舎及び体育館大規模改修(建築主体)工事		511	3.3.25 4.1.31	滋賀県 野洲市
下水道事業団	琵琶湖東北部浄化センター汚泥焼却設備工事その3	770	496	2.7.9 4.3.28	滋賀県 彦根市
下水道事業団	琵琶湖湖南中部浄化センター水処理設備工事その43	1,578	331	1.11.1 4.3.31	滋賀県 草津市
下水道事業団	琵琶湖湖南中部浄化センター水処理設備工事その44	1,382	603	2.11.21 6.3.29	滋賀県 草津市

発注者別前払金保証実績表

令和 3年 3月分

滋賀

(件, 百万円, %)

発注者	当 月			前年対比(当月)			累 計			前年対比(累計)		
	件数	請負額	保証額	件数	請負額	保証額	件数	請負額	保証額	件数	請負額	保証額
近畿地方整備局	9	894	529	150.0	69.1	112.8	70	10,561	5,022	94.6	89.2	120.3
近畿農政局	0	0	0	-	-	-	26	1,471	553	78.8	67.2	51.4
近畿・中国森林管理局	1	47	19	100.0	151.0	151.6	5	90	35	62.5	55.4	57.4
近畿財務局	0	0	0	-	-	-	1	3	1	100.0	32.7	32.7
近畿中部防衛局	1	143	44	<	-	-	3	397	144	300.0	-	-
陸上自衛隊	0	0	0	-	-	-	3	21	8	300.0	484.6	484.6
裁判所	1	9	2	<	<	<	5	807	259	<	<	<
警察庁	0	0	0	-	-	-	2	13	4	200.0	125.0	104.7
国 計	12	1,094	595	133.3	80.3	120.0	115	13,366	6,029	96.6	94.4	113.5
独) 都市再生機構西日	0	0	0	-	-	-	1	7	2	100.0	111.1	166.7
独) 水資源機構	1	110	35	33.3	70.8	61.0	25	826	279	131.6	87.1	85.2
西日本高速道路関西	4	1,382	526	133.3	49.1	46.8	19	6,827	2,069	86.4	57.5	45.0
中日本高速道路	1	1,238	495	<	<	<	4	2,380	836	44.4	76.5	73.2
日本中央競馬会	1	196	78	<	<	<	2	399	159	50.0	34.2	34.2
その他の独立行政法人	0	0	0	-	-	-	1	101	40	100.0	141.3	141.3
国立大学法人	0	0	0	-	-	-	12	901	457	109.1	90.9	116.8
独立行政法人等 計	7	2,927	1,135	116.7	98.5	96.0	64	11,444	3,844	92.8	62.8	55.1
土木交通部	63	5,895	1,737	128.6	75.5	76.2	693	44,559	17,664	109.1	116.8	121.5
土木交通部 計	63	5,895	1,737	128.6	75.5	76.2	693	44,559	17,664	109.1	116.8	121.5
農政水産部	1	81	38	14.3	15.6	14.8	64	4,459	1,852	103.2	91.8	93.2
農政水産部 計	1	81	38	14.3	15.6	14.8	64	4,459	1,852	103.2	91.8	93.2
琵琶湖環境部	1	117	60	33.3	18.3	24.1	66	3,551	1,499	103.1	65.2	81.8
琵琶湖環境部 計	1	117	60	33.3	18.3	24.1	66	3,551	1,499	103.1	65.2	81.8
企業庁	1	2	1	<	<	<	17	2,729	1,337	94.4	389.4	492.2
警察本部	1	2	0	<	<	<	47	1,024	407	95.9	58.6	46.5
教育委員会	0	0	6	-	-	113.2	20	1,141	492	76.9	88.4	79.0
滋賀県その他	0	0	13	-	-	<	8	1,234	513	100.0	87.0	90.5
知事部局 計	2	5	21	<	<	388.8	92	6,129	2,751	91.1	118.8	117.6
都道府県 計	67	6,100	1,858	113.6	68.0	66.4	915	58,699	23,767	106.1	109.5	114.8

(件、百万円、%)

発注者	当 月			前年対比(当月)			累 計			前年対比(累計)		
	件 数	請負額	保証額	件 数	請負額	保証額	件 数	請負額	保証額	件 数	請負額	保証額
大津市	24	458	195	150.0	261.9	97.1	157	4,489	1,925	95.7	149.6	96.7
大津地区 計	24	458	195	150.0	261.9	97.1	157	4,489	1,925	95.7	149.6	96.7
草津市	2	69	34	25.0	15.7	10.6	82	5,622	2,367	90.1	133.9	118.8
守山市	1	2	18	50.0	4.4	71.1	77	3,527	1,477	110.0	33.3	93.8
栗東市	1	26	10	100.0	163.4	34.9	39	1,793	763	100.0	138.3	121.4
野洲市	2	614	245	<	<	<	24	1,262	636	52.2	39.2	47.5
湖南地区 計	6	713	309	54.5	136.9	77.2	222	12,206	5,245	90.2	63.2	94.7
湖南市	0	0	0	-	-	-	16	955	422	88.9	81.0	83.5
甲賀市	0	0	0	-	-	-	59	2,984	1,585	81.9	48.9	54.5
甲賀地区 計	0	0	0	-	-	-	75	3,940	2,007	83.3	54.1	58.8
近江八幡市	2	61	24	200.0	15.9	15.9	21	866	349	75.0	72.0	66.5
東近江市	1	85	34	<	<	<	77	3,541	1,406	100.0	93.6	99.2
日野町	1	116	64	<	<	729.5	22	985	434	91.7	216.7	221.8
竜王町	0	0	8	-	-	<	17	1,283	520	113.3	432.3	438.6
東近江地区 計	4	263	131	400.0	68.0	80.0	137	6,676	2,711	95.1	116.4	120.0
彦根市	0	0	16	-	-	<	67	9,718	3,898	117.5	127.2	127.1
豊郷町	0	0	0	-	-	-	3	1,428	554	60.0	426.5	417.0
甲良町	0	0	0	-	-	-	9	182	73	128.6	219.4	219.4
多賀町	1	19	7	<	<	<	14	252	103	107.7	76.1	78.6
愛荘町	0	0	0	-	-	-	13	711	192	100.0	427.9	175.4
湖東地区 計	1	19	23	<	<	<	106	12,293	4,821	111.6	143.7	138.8
長浜市	1	30	12	50.0	23.5	23.5	61	2,363	1,062	85.9	30.8	33.0
米原市	2	18	7	<	<	<	37	1,182	486	112.1	116.0	111.3
湖北地区 計	3	49	19	150.0	37.4	37.4	98	3,546	1,548	94.2	40.8	42.3
高島市	0	0	0	-	-	-	37	1,062	436	67.3	46.3	47.8
湖西地区 計	0	0	0	-	-	-	37	1,062	436	67.3	46.3	47.8
市町村 計	38	1,504	678	118.8	81.7	61.7	832	44,215	18,696	92.7	80.6	88.0
日本郵便(株)	0	0	0	-	-	-	4	50	20	66.7	76.8	76.8
公立大学法人	0	0	0	-	-	-	2	394	118	100.0	767.2	767.5





