

前払金保証実績からみた

滋賀県の公共工事動向

(令和3年7月)

 西日本建設業保証株式会社

お問い合わせ先：滋賀支店

TEL：(077) 522-7034

FAX：(077) 526-0146

E-mail：OFC.SHIGA@wincs.co.jp

< 見方・使い方 >

●はじめに

この統計は、当社が公共工事の前払金の保証をしたものを集計した業務統計です。他の統計と比較しても速報性に優れているため、公共工事の発注動態をとらえる統計として各発注機関、報道機関等にご利用いただいています。また、建設業界の金融動向の一端をとらえたものとしても、各関係機関にご利用いただいています。

●公共工事の範囲

公共工事の前払金保証事業に関する法律第2条1項にいう公共工事

具体的には…

国、独立行政法人等、地方公共団体、その他の公共的団体の発注する土木建築に関する工事（土木建築に関する設計、調査及び機械類の製造を含む）又は測量をいいます。

また、国土交通大臣の指定する工事又は測量も公共工事に含まれます。

●ご利用にあたって

- ・ 請負契約締結日と保証契約締結日との間には、若干のタイムラグ（概ね半月以内）があります。
- ・ 債務負担行為等に基づく工事については、前払金に対応する当該年度の出来高予定額を計上しています。
- ・ 変更契約により請負金額に増（減）額があっても、前払金に影響がない場合は、増（減）額相当分は計上していません。
- ・ 「独立行政法人等」には独立行政法人のほか、各高速道路（株）、国立大学法人、特殊法人等が含まれます。

西日本建設業保証（株）HP

<https://www.wjcs.net/>

単月(令和3年7月の状況)

【請負金額 大幅増】

- 当月の公共工事動向を当社の保証取扱からみると、件数は191件で3.2%増となり、請負金額は234億円で78.1%増となった。
- 請負金額を発注者別にみると、県で減少となったものの、その他の公共的団体、独立行政法人等、国、市町村で大幅増となった。
- 請負金額を地区別にみると、甲賀で大幅減、湖北で減少となったものの、湖南、大津、湖西、東近江で大幅増、湖東で2桁増となった。

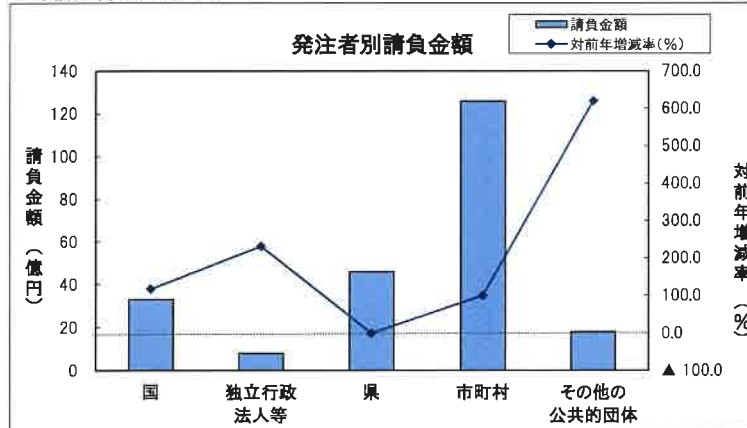
1. 全般の状況



(請負金額:単位 億円)

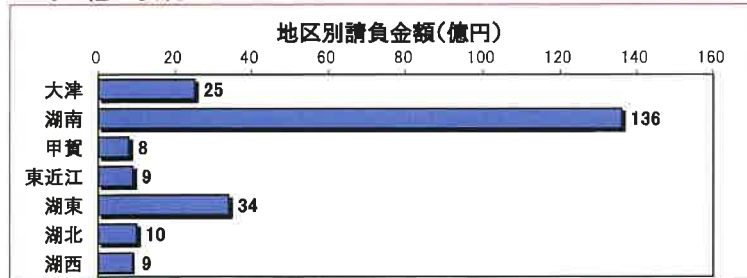
	件数	対前年増減率(%)	請負金額	対前年増減率(%)
平成28年度	185	▲ 12.3	74	▲ 15.2
平成29年度	189	2.2	172	131.7
平成30年度	168	▲ 11.1	74	▲ 56.5
令和元年度	221	31.5	117	56.4
令和2年度	185	▲ 16.3	131	12.5
令和3年度	191	3.2	234	78.1

2. 発注者別の状況

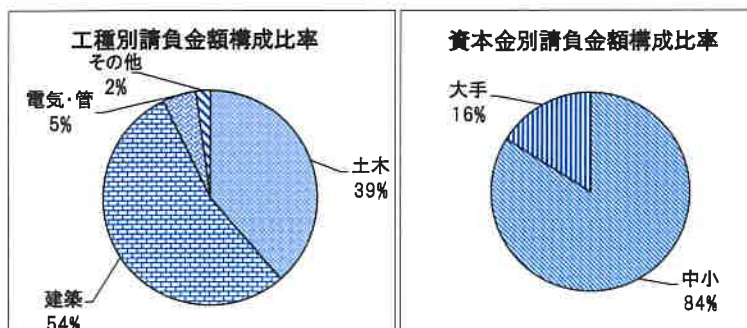


	件数	対前年増減率(%)	請負金額	対前年増減率(%)
国	21	31.3	33	117.0
独立行政法人等	5	▲ 28.6	8	230.8
県	75	2.7	46	▲ 1.3
市町村	82	▲ 2.4	126	99.7
その他の公共的団体	8	60.0	18	619.4

3. その他の状況



	件数	対前年増減率(%)	請負金額	対前年増減率(%)	
地区別	大津	32	6.7	25	58.2
	湖南	42	▲ 4.5	136	199.3
	甲賀	18	0.0	8	▲ 32.6
	東近江	27	28.6	9	24.0
	湖東	27	12.5	34	11.7
	湖北	28	▲ 15.2	10	▲ 9.5
	湖西	17	13.3	9	34.1



	件数	対前年増減率(%)	請負金額	対前年増減率(%)	
工種別	土木	114	0.0	90	8.9
	建築	22	37.5	127	564.5
	電気・管	24	50.0	11	▲ 43.4
	その他	31	▲ 20.5	5	▲ 41.5

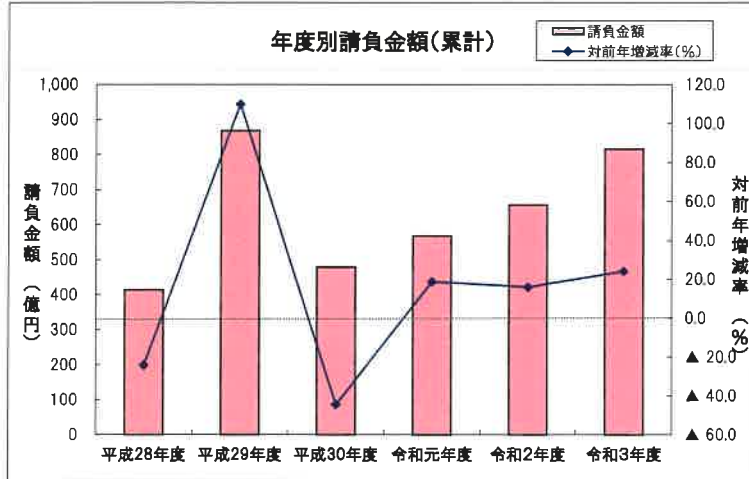
	件数	対前年増減率(%)	請負金額	対前年増減率(%)	
資本金別	中小	181	3.4	196	87.2
	大手	17	13.3	37	42.2

累計(令和3年4月～令和3年7月までの状況)

【請負金額 大幅増】

- 今年度の公共工事動向を当社の保証取扱からみると、件数は805件で21.8%増となり、請負金額は816億円で23.9%増となった。
- 請負金額を発注者別にみると、市町村で2桁減となったものの、その他の公共的団体、独立行政法人等、国、県で大幅増となった。
- 請負金額を地区別にみると、湖東で大幅減、東近江で2桁減となったものの、湖南、大津、湖北、湖西で大幅増、甲賀で増加となった。

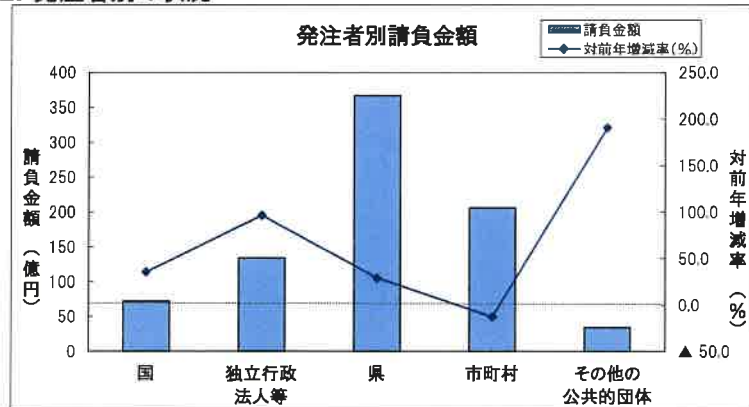
1. 全般の状況



(請負金額:単位 億円)

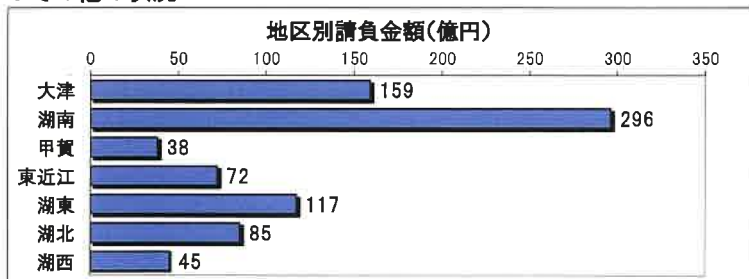
	件数	対前年増減率(%)	請負金額	対前年増減率(%)
平成28年度	608	▲ 9.0	414	▲ 24.3
平成29年度	613	0.8	869	109.8
平成30年度	691	12.7	480	▲ 44.7
令和元年度	707	2.3	569	18.5
令和2年度	661	▲ 6.5	658	15.7
令和3年度	805	21.8	816	23.9

2. 発注者別の状況

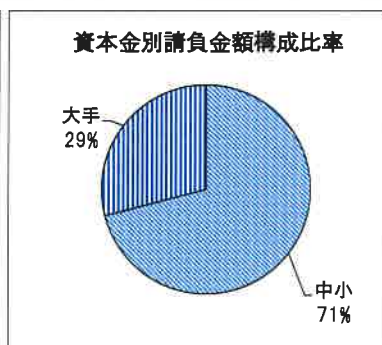
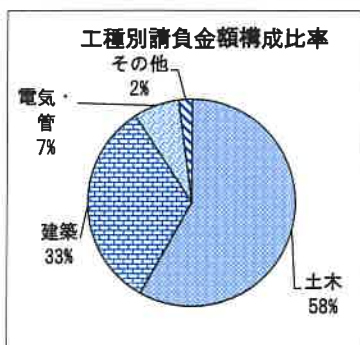


	件数	対前年増減率(%)	請負金額	対前年増減率(%)
国	53	10.4	72	35.0
独立行政法人等	30	11.1	134	96.1
県	448	30.6	367	28.6
市町村	253	10.5	206	▲ 13.3
その他の公共的団体	21	50.0	34	190.6

3. その他の状況



	件数	対前年増減率(%)	請負金額	対前年増減率(%)
地区別	大津	123	159	73.8
	湖南	186	296	78.0
	甲賀	74	38	6.2
	東近江	129	72	▲ 19.8
	湖東	95	117	▲ 36.0
	湖北	125	85	56.9
	湖西	73	45	31.0



	件数	対前年増減率(%)	請負金額	対前年増減率(%)
工種別	土木	474	474	33.7
	建築	103	267	30.5
	電気・管	120	57	▲ 22.5
	その他	108	17	▲ 30.9

	件数	対前年増減率(%)	請負金額	対前年増減率(%)
資本金別	中小	762	579	28.5
	大手	76	237	14.0

大型工事明細一覧

(請負金額 対象額: 300 百万円以上)
令和 3 年 7 月分
(百万円)

発注者名	工事名称	請負総額	対象額	着工日 完成日	工事場所
近畿地整 大戸川ダム 工事事務所	大戸川ダム付替県道新3号橋・新8号橋間道路改良その他工事		330	3. 6. 17 4. 3. 20	滋賀県 大津市
近畿地整 滋賀国道事 務所	野洲栗東バイパス出庭高架橋P2橋脚他工事		350	3. 4. 15 4. 3. 10	滋賀県 栗東市
近畿中部防衛局	今津(30補) ボイラー換装等機械その他工事	477	355	31. 2. 26 4. 3. 15	滋賀県 高島市
西日本高速道路(株) 関西支社	新名神高速道路宇治田原工事	4,702	634	3. 6. 8 6. 8. 20	滋賀県 大津市
滋賀県	平成30年度第1-1号原松原線補助都市計画街路工事	8,793	1,061	30. 12. 27 5. 3. 24	滋賀県 彦根市
滋賀県	令和2年度第S201-38号大津能登川長浜線補助道 路整備工事	1,098	503	3. 7. 19 5. 8. 25	滋賀県 栗東市
草津市	(仮称)草津市立プール整備・運営事業(サービス購入 料(整備業務))		9,789	3. 4. 21 6. 5. 31	滋賀県 草津市
下水道事業団	琵琶湖東北部浄化センター建設工事その35	2,288	1,473	3. 5. 1 5. 7. 31	滋賀県 彦根市

発注者別前払金保証実績表

令和 3年 7月分

滋賀

(件、百万円、%)

発注者	当 月			前年対比(当月)			累 計			前年対比(累計)		
	件 数	請負額	保証額	件 数	請負額	保証額	件 数	請負額	保証額	件 数	請負額	保証額
近畿地方整備局	9	2,227	988	112.5	156.1	173.2	31	5,644	2,451	96.9	129.4	99.5
近畿農政局	7	687	268	116.7	579.3	757.3	12	842	322	100.0	116.7	117.8
近畿・中国森林管理局	3	104	39	150.0	717.0	694.0	4	128	48	200.0	879.2	858.9
近畿中部防衛局	1	355	120	<	<	<	3	589	175	150.0	231.9	174.7
陸上自衛隊	1	10	4	<	<	<	1	10	4	<	<	<
警察庁	0	0	0	-	-	-	2	7	2	<	<	<
国 計	21	3,386	1,420	131.3	217.0	232.3	53	7,222	3,004	110.4	135.0	105.7
独)都市再生機構西日	0	0	0	-	-	-	1	38	15	100.0	532.3	709.7
独)水資源機構	2	79	15	66.7	47.4	25.6	10	419	139	90.9	86.1	79.5
西日本高速道路関西	1	634	253	33.3	865.1	965.0	7	9,193	3,670	63.6	183.0	255.7
中日本高速道路	0	0	0	-	-	-	4	2,744	1,094	133.3	240.3	320.8
日本中央競馬会	1	101	40	<	<	<	2	829	331	200.0	410.0	409.9
国立大学法人	1	5	2	<	<	<	6	232	92	<	<	<
独立行政法人等 計	5	821	311	71.4	330.8	344.2	30	13,457	5,345	111.1	196.1	262.5
土木交通部	56	3,776	1,508	105.7	95.3	96.8	345	27,146	10,671	129.7	126.4	125.6
土木交通部 計	56	3,776	1,508	105.7	95.3	96.8	345	27,146	10,671	129.7	126.4	125.6
農政水産部	1	99	39	25.0	26.9	27.2	16	1,192	468	88.9	77.8	77.1
農政水産部 計	1	99	39	25.0	26.9	27.2	16	1,192	468	88.9	77.8	77.1
琵琶湖環境部	12	356	142	133.3	110.4	112.1	31	1,547	631	134.8	123.0	126.7
琵琶湖環境部 計	12	356	142	133.3	110.4	112.1	31	1,547	631	134.8	123.0	126.7
企業庁	2	33	12	<	<	<	14	4,171	1,666	350.0	199.9	199.7
警察本部	1	6	2	14.3	7.9	7.9	7	322	120	36.8	46.6	43.7
教育委員会	2	207	82	<	<	640.2	30	1,760	700	272.7	205.1	192.6
滋賀県その他	1	206	82	<	<	<	5	651	260	250.0	92.9	92.7
その他の部局 計	6	454	180	85.7	515.4	375.5	56	6,905	2,747	155.6	159.2	156.6
都道府県 計	75	4,687	1,871	102.7	98.7	99.6	448	36,792	14,519	130.6	128.6	127.8
大津市	11	469	202	78.6	75.1	81.1	36	1,260	550	128.6	128.7	130.6
大津地区 計	11	469	202	78.6	75.1	81.1	36	1,260	550	128.6	128.7	130.6

(件、百万円、%)

発注者	当 月			前年対比(当月)			累 計			前年対比(累計)		
	件 数	請負額	保証額	件 数	請負額	保証額	件 数	請負額	保証額	件 数	請負額	保証額
草津市	10	10,092	2,539	71.4	343.2	214.8	34	11,441	3,119	117.2	323.4	219.4
守山市	7	345	138	77.8	144.1	144.0	20	1,260	503	100.0	62.0	61.6
栗東市	4	277	111	400.0	487.6	487.6	13	554	221	185.7	317.7	317.4
野洲市	3	99	39	60.0	62.0	62.1	7	198	104	87.5	93.9	124.7
湖南地区 計	24	10,814	2,828	82.8	318.3	207.3	74	13,455	3,948	115.6	225.9	165.1
湖南省	5	242	97	<	<	<	11	564	224	220.0	138.7	138.4
甲賀市	2	80	32	22.2	10.2	9.5	10	356	168	66.7	24.3	27.6
甲賀地区 計	7	323	129	77.8	40.7	38.1	21	920	393	105.0	49.1	50.9
近江八幡市	6	279	111	300.0	267.9	267.3	14	1,218	486	140.0	371.5	362.6
東近江市	6	154	61	85.7	31.4	47.9	34	1,224	486	113.3	52.5	53.2
日野町	0	0	0	-	-	-	7	194	81	100.0	78.3	82.7
竜王町	0	0	0	-	-	-	3	36	14	42.9	5.1	5.9
東近江地区 計	12	434	173	109.1	69.9	95.8	58	2,672	1,070	107.4	74.1	76.9
彦根市	6	192	76	85.7	49.6	49.6	9	270	108	60.0	3.4	3.4
豊郷町	0	0	0	-	-	-	1	6	2	50.0	0.4	0.5
多賀町	4	60	24	133.3	84.1	84.1	5	65	26	55.6	33.0	32.8
愛荘町	0	0	0	-	-	-	3	801	320	42.9	131.6	132.1
湖東地区 計	10	252	100	100.0	55.0	55.0	18	1,144	457	52.9	11.2	11.3
長浜市	6	163	148	85.7	60.2	136.2	16	394	255	123.1	65.3	105.4
米原市	5	47	18	250.0	298.5	300.5	11	410	164	110.0	137.9	137.9
湖北地区 計	11	210	166	122.2	73.3	145.1	27	805	419	117.4	89.3	116.1
高島市	7	173	69	350.0	106.4	106.1	19	438	175	316.7	132.1	127.0
湖西地区 計	7	173	69	350.0	106.4	106.1	19	438	175	316.7	132.1	127.0
市町村 計	82	12,678	3,670	97.6	199.7	146.9	253	20,698	7,014	110.5	86.7	73.6
日本郵便(株)	1	5	2	100.0	83.3	83.3	2	10	4	66.7	24.6	24.6
公立大学法人	2	97	35	200.0	46.2	56.2	3	359	114	150.0	91.3	96.7
日本下水道事業団	1	1,473	589	<	<	<	1	1,473	589	<	<	<
地方道路公社	2	268	107	<	<	<	6	1,047	418	300.0	809.8	809.4
地方独立行政法人	0	0	0	-	-	-	1	252	100	<	<	<
その他の出資法人	1	30	9	<	<	<	3	114	34	<	<	<

