

前払金保証実績からみた

滋賀県の公共工事動向

(令和4年4月)

 西日本建設業保証株式会社

お問い合わせ先：滋賀支店

TEL：(077) 522-7034

FAX：(077) 526-0146

E-mail：OFC.SHIGA@wincs.co.jp

< 見方 ・ 使い方 >

●はじめに

この統計は、当社が公共工事の前払金の保証をしたものを集計した業務統計です。他の統計と比較しても速報性に優れているため、公共工事の発注動態をとらえる統計として各発注機関、報道機関等にご利用いただいています。また、建設業界の金融動向の一端をとらえたものとしても、各関係機関にご利用いただいています。

●公共工事の範囲

公共工事の前払金保証事業に関する法律第2条1項にいう公共工事

具体的には・

国、独立行政法人等、地方公共団体、その他の公共的団体の発注する土木建築に関する工事（土木建築に関する設計、調査及び機械類の製造を含む）又は測量をいいます。

また、国土交通大臣の指定する工事又は測量も公共工事に含まれます。

●ご利用にあたって

- ・ 請負契約締結日と保証契約締結日との間には、若干のタイムラグ（概ね半月以内）があります。
- ・ 債務負担行為等に基づく工事については、前払金に対応する当該年度の出来高予定額を計上しています。
- ・ 変更契約により請負金額に増（減）額があっても、前払金に影響がない場合は、増（減）額相当分は計上していません。
- ・ 「独立行政法人等」には独立行政法人のほか、各高速道路（株）、国立大学法人、特殊法人等が含まれます。

西日本建設業保証（株）HP

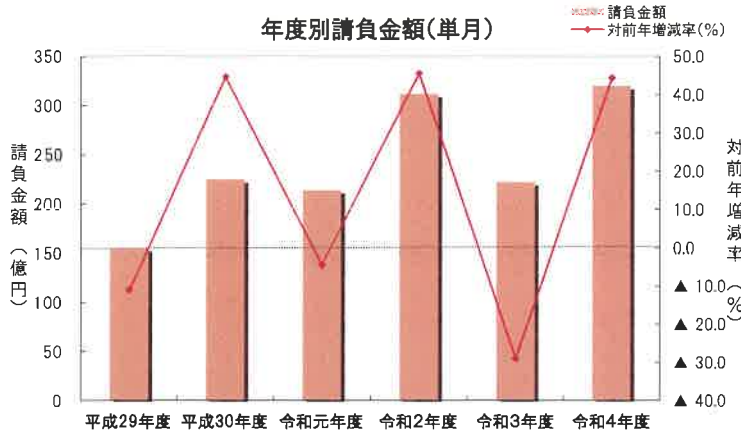
<https://www.wjcs.net/>

単月(令和4年4月の状況)

【請負金額 大幅増】

- 当月の公共工事動向を当社の保証取扱からみると、件数は232件で12.1%減となり、請負金額は320億円で44.4%増となった。
- 請負金額を発注者別にみると、国で大幅減、県で減少となったものの、市町村、その他の公共的団体、独立行政法人等で大幅増となった。
- 請負金額を地区別にみると、湖西で大幅減となったものの、湖東、湖北、湖南、甲賀、大津、東近江で大幅増となった。

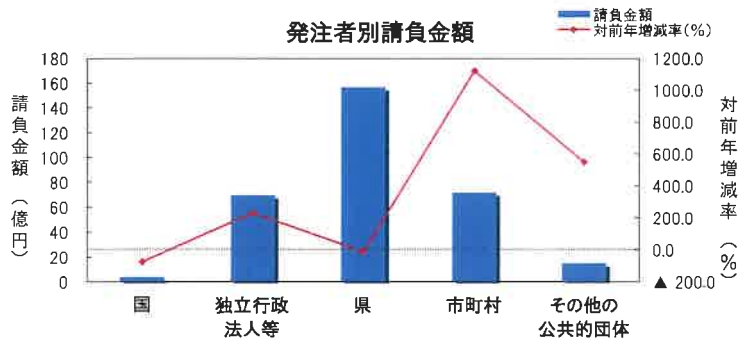
1. 全般の状況



(請負金額:単位 億円)

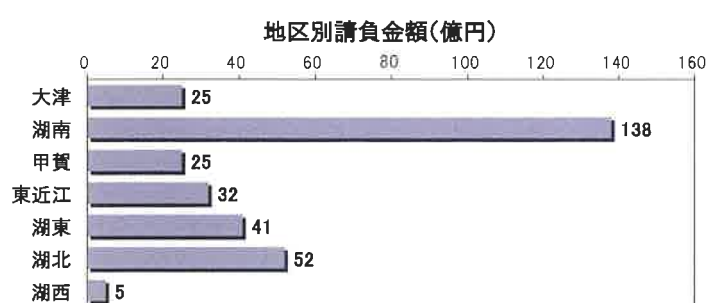
	件数	対前年増減率(%)	請負金額	対前年増減率(%)
平成29年度	164	22.4	155	▲ 11.1
平成30年度	207	26.2	225	44.7
令和元年度	203	▲ 1.9	214	▲ 4.5
令和2年度	221	8.9	312	45.6
令和3年度	264	19.5	222	▲ 29.0
令和4年度	232	▲ 12.1	320	44.4

2. 発注者別の状況



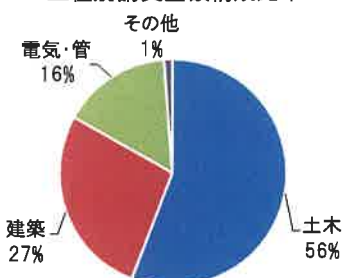
	件数	対前年増減率(%)	請負金額	対前年増減率(%)
国	7	▲ 56.2	4	▲ 74.2
独立行政法人等	10	0.0	70	233.1
県	182	▲ 18.7	157	▲ 9.6
市町村	29	123.1	72	1121.7
その他の公共的団体	4	300.0	15	551.0

3. その他の状況

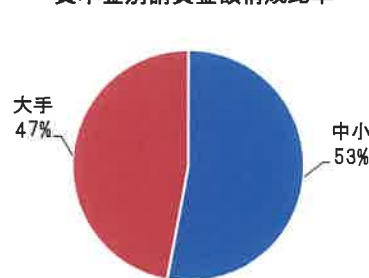


	件数	対前年増減率(%)	請負金額	対前年増減率(%)
大津	26	▲ 10.3	25	41.1
湖南	52	▲ 13.3	138	58.6
甲賀	27	8.0	25	51.8
東近江	42	0.0	32	25.6
湖東	35	0.0	41	105.2
湖北	42	▲ 6.7	52	76.6
湖西	8	▲ 71.4	5	▲ 77.5

工種別請負金額構成比率



資本金別請負金額構成比率



	件数	対前年増減率(%)	請負金額	対前年増減率(%)
土木	173	▲ 8.9	178	13.7
建築	12	0.0	87	118.9
電気・管	18	▲ 28.0	50	158.6
その他	29	▲ 21.6	3	▲ 25.8

	件数	対前年増減率(%)	請負金額	対前年増減率(%)
中小	221	▲ 14.7	169	▲ 1.3
大手	22	4.8	151	200.9

大型工事明細一覧

(請負金額 対象額: 300 百万円以上)
令和 4 年 4 月分
(百万円)

発注者名	工事名称	請負総額	対象額	着工日 完成日	工事場所
西日本高速道路 (株) 関西支社	新名神高速道路信楽工事	7,095	1,110	3.10.27 7.10.5	滋賀県 甲賀市
西日本高速道路 (株) 関西支社	滋賀高速道路事務所管内 (特定更新等) 舗装補修工事 (令和3年度)		547	3.12.29 5.4.22	滋賀県 東近江市
中日本高速道路 (株) 名古屋支社	名神高速道路関ヶ原IC~八日市IC間他可変式道路情報板設備等更新工事		3,135	2.7.30 4.12.21	滋賀県 米原市
栗東トレーニングセンター	栗東トレーニング・センター追馬場新設及び周辺施設整備工事		1,663	4.1.12 5.8.31	滋賀県 栗東市
滋賀医科大学	滋賀医科大学 (医病) 機能強化棟等新営機械設備その他工事	1,628	325	4.4.27 8.1.30	滋賀県 人津市
滋賀県	令和3年度第4号草津用水2期地区笠縫用水路その1工事	778	545	3.11.17 6.3.27	滋賀県 草津市
滋賀県	令和2年度第S201-17号大津能登川長浜線補助道路整備工事	945	390	3.3.19 5.5.15	滋賀県 草津市
滋賀県	令和3年度第S201-36号大津能登川長浜線補助道路整備工事	401	330	3.12.17 5.7.10	滋賀県 栗東市
滋賀県	令和3年度第C504-1号神郷彦根線補助道路整備工事	712	498	4.3.22 5.7.13	滋賀県 愛荘町
滋賀県 企業庁	令和元年度第KJ91-101号吉川浄水場耐震対策建設工事	4,602	1,952	2.3.2 5.1.31	滋賀県 野洲市
守山市	守山市新庁舎『つなぐ、守の舎』整備に係るDB事業	6,105	4,573	3.3.25 6.7.19	滋賀県 守山市
野洲市	令和3年度工第51号総合体育館大規模改修工事 (建築主体工事)	438	359	4.3.28 5.6.30	滋賀県 野洲市
愛荘町	令和元年度工事第30号愛知中学校校舎等大規模増改築工事 (建築)	1,922	883	2.4.20 5.3.10	滋賀県 愛荘町
下水道事業団	琵琶湖湖南中部浄化センター建設工事その59	1,854	389	2.9.17 6.3.29	滋賀県 草津市
滋賀県道路公社	令和3年度建設第B-90号新宿橋上部工工事	1,203	920	4.3.28 5.9.29	滋賀県 大津市

発注者別前払金保証実績表

令和 4 年 4 月分

滋賀

(件, 百万円, %)

発注者	当 月			前年対比(当月)			累 計			前年対比(累計)		
	件 数	請負額	保証額	件 数	請負額	保証額	件 数	請負額	保証額	件 数	請負額	保証額
近畿地方整備局	5	447	204	50.0	30.1	32.7	5	447	204	50.0	30.1	32.7
近畿農政局	2	33	10	50.0	22.9	19.5	2	33	10	50.0	22.9	19.5
国 計	7	481	214	43.8	25.8	29.3	7	481	214	43.8	25.8	29.3
独) 水資源機構	3	46	17	150.0	76.6	74.0	3	46	17	150.0	76.6	74.0
西日本高速道路関西	3	1,716	680	100.0	<	<	3	1,716	680	100.0	<	<
中日本高速道路	1	3,135	1,254	50.0	290.9	292.4	1	3,135	1,254	50.0	290.9	292.4
日本中央競馬会	2	1,829	731	200.0	251.2	251.2	2	1,829	731	200.0	251.2	251.2
国立大学法人	1	325	130	100.0	406.6	406.6	1	325	130	100.0	406.6	406.6
独立行政法人等 計	10	7,052	2,814	100.0	333.1	335.4	10	7,052	2,814	100.0	333.1	335.4
土木交通部	152	11,546	4,563	83.1	97.6	99.2	152	11,546	4,563	83.1	97.6	99.2
土木交通部 計	152	11,546	4,563	83.1	97.6	99.2	152	11,546	4,563	83.1	97.6	99.2
農政水産部	16	755	293	106.7	69.1	68.4	16	755	293	106.7	69.1	68.4
農政水産部 計	16	755	293	106.7	69.1	68.4	16	755	293	106.7	69.1	68.4
琵琶湖環境部	2	316	136	20.0	89.6	96.8	2	316	136	20.0	89.6	96.8
琵琶湖環境部 計	2	316	136	20.0	89.6	96.8	2	316	136	20.0	89.6	96.8
企業庁	9	2,977	1,189	112.5	86.6	86.5	9	2,977	1,189	112.5	86.6	86.5
警察本部	1	4	1	50.0	1.5	1.6	1	4	1	50.0	1.5	1.6
滋賀県その他	2	141	56	100.0	60.4	60.4	2	141	56	100.0	60.4	60.4
その他の部局 計	12	3,123	1,247	75.0	75.7	76.0	12	3,123	1,247	75.0	75.7	76.0
都道府県 計	182	15,741	6,240	81.3	90.4	91.6	182	15,741	6,240	81.3	90.4	91.6
大津市	5	133	53	250.0	<	376.2	5	133	53	250.0	<	376.2
大津地区 計	5	133	53	250.0	<	376.2	5	133	53	250.0	<	376.2
草津市	1	97	38	50.0	35.7	35.7	1	97	38	50.0	35.7	35.7
守山市	2	4,610	1,862	100.0	<	<	2	4,610	1,862	100.0	<	<
野洲市	4	670	270	200.0	<	<	4	670	270	200.0	<	<
湖南地区 計	7	5,378	2,172	116.7	<	<	7	5,378	2,172	116.7	<	<

