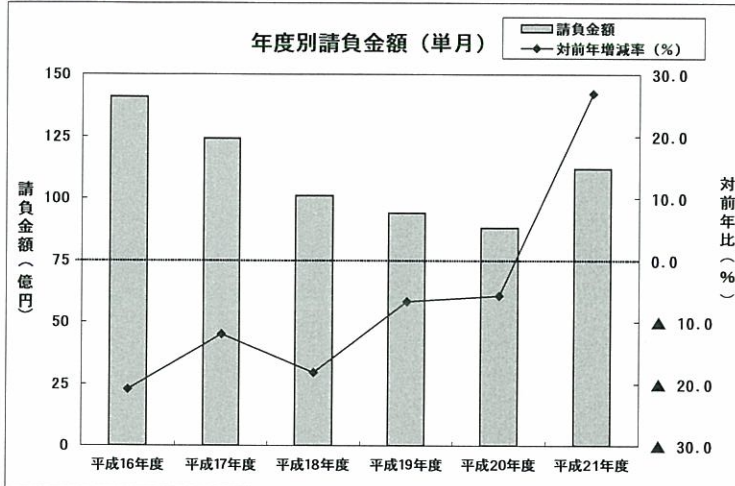


# 単月（平成21年10月の状況）

## 【請負金額 大幅増】

- 当月の公共工事動向を当社の保証取扱から見ると、件数は323件で3.9%減となり、請負金額は112億円で26.9%増となった。
- 請負金額を発注者別にみると、市町村で減少したものの、その他の公共的団体で6.5倍、独立行政法人等・国で著増、県で2桁増となった。
- 請負金額を地区別にみると、湖東で3.5倍、湖西で2.5倍、甲賀・大津で大幅増、湖北・湖南で2桁増、東近江で増加となった。

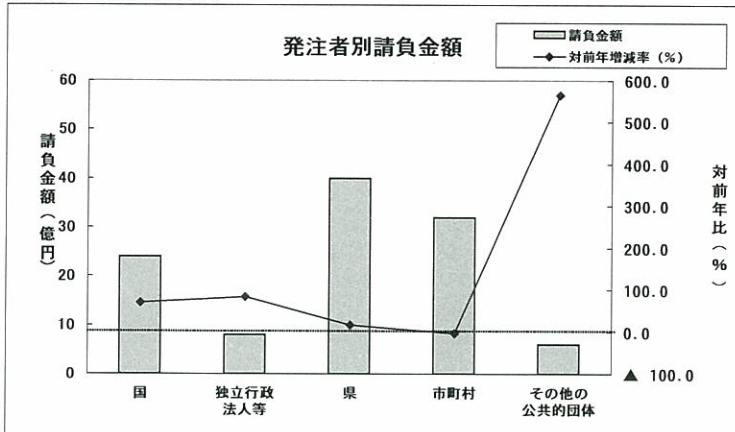
### 1. 全般の状況



（請負金額：単位 億円）


	件数	対前年増減率（%）	請負金額	対前年増減率（%）
平成16年度	397	▲ 20.6	141	▲ 20.9
平成17年度	322	▲ 18.9	124	▲ 12.0
平成18年度	335	4.0	101	▲ 18.2
平成19年度	309	▲ 7.8	94	▲ 6.7
平成20年度	336	8.7	88	▲ 5.7
平成21年度	323	▲ 3.9	112	26.9

### 2. 発注者別の状況

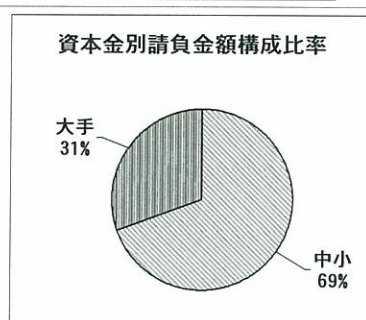
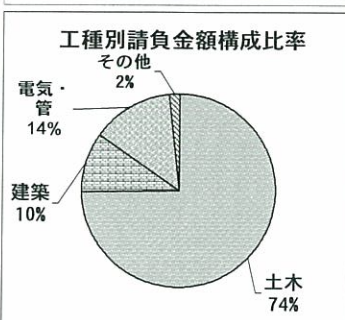


	件数	対前年増減率（%）	請負金額	対前年増減率（%）
国	24	▲ 14.3	24	69.9
独立行政法人等	14	75.0	8	83.5
県	117	▲ 6.4	40	16.5
市町村	152	▲ 11.1	32	▲ 4.2
その他の公共的団体	16	300.0	6	564.4

### 3. その他の状況



	件数	対前年増減率（%）	請負金額	対前年増減率（%）	
地区別	大津	64	20.8	18	20.0
	湖南	58	▲ 18.3	21	11.5
	甲賀	32	▲ 44.8	22	25.4
	東近江	55	▲ 14.1	15	7.1
	湖東	39	77.3	10	223.9
	湖北	49	▲ 7.5	17	13.2
湖西	26	73.3	7	116.9	



	件数	対前年増減率（%）	請負金額	対前年増減率（%）	
工種別	土木	234	▲ 5.3	83	30.8
	建築	18	▲ 10.0	11	29.4
	電気・管	32	0.0	15	19.2
	その他	39	5.4	2	▲ 29.0

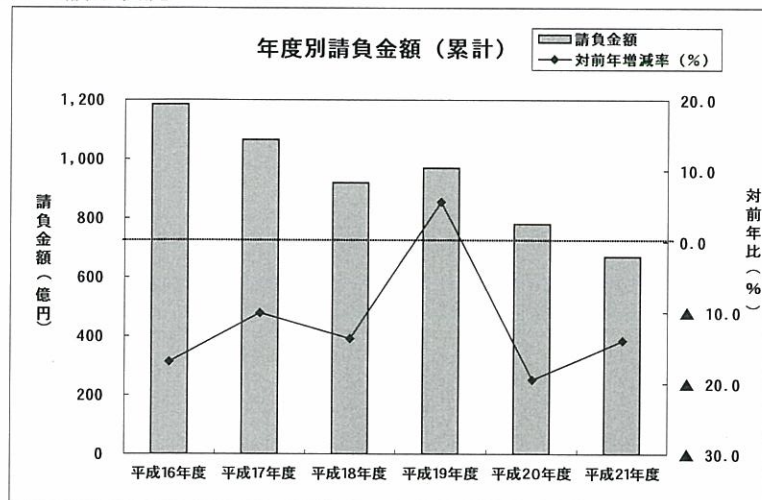
	件数	対前年増減率（%）	請負金額	対前年増減率（%）	
資本金別	中小	294	▲ 6.1	77	2.6
	大手	32	33.3	34	169.4

## 累計（平成21年4月～10月までの状況）

### 【請負金額 2桁減】

- 今年度の公共工事動向を当社の保証取扱から見ると、件数は1,623件で7.3%増となり、請負金額は670億円で14.0%減となった。
- 請負金額を発注者別にみると、その他の公共的団体で大幅増、市町村で2桁増となったものの、独立行政法人等・県で大幅減、国で2桁減となった。
- 請負金額を地区別にみると、湖西・東近江で大幅増、湖東・甲賀で増加したものの、大津・湖南で大幅減、湖北で2桁減となった。

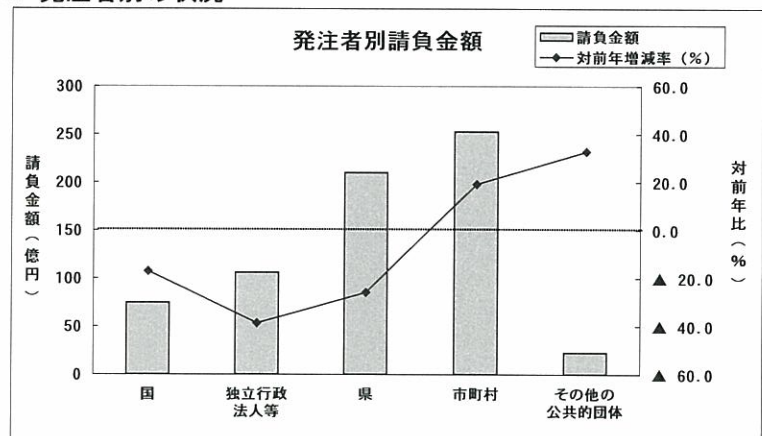
#### 1. 全般の状況



（請負金額：単位 億円）

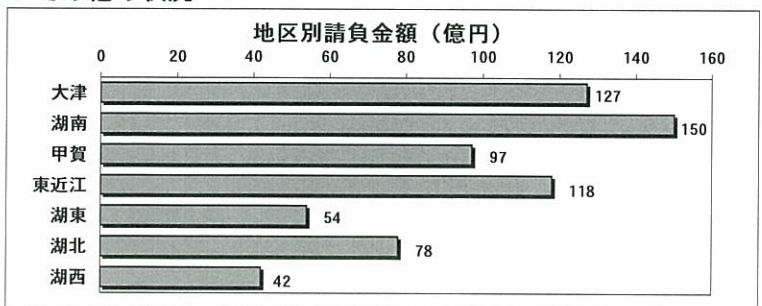
	件数	対前年増減率（％）	請負金額	対前年増減率（％）
平成16年度	2,118	▲ 10.0	1,185	▲ 17.0
平成17年度	1,851	▲ 12.6	1,065	▲ 10.1
平成18年度	1,689	▲ 8.8	919	▲ 13.7
平成19年度	1,741	3.1	970	5.6
平成20年度	1,513	▲ 13.1	780	▲ 19.5
平成21年度	1,623	7.3	670	▲ 14.0

#### 2. 発注者別の状況

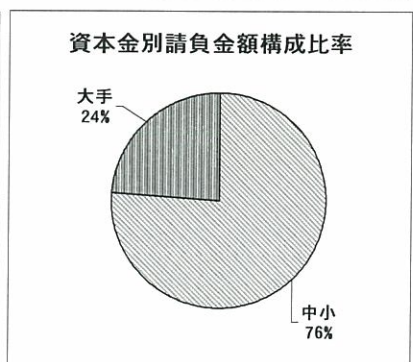
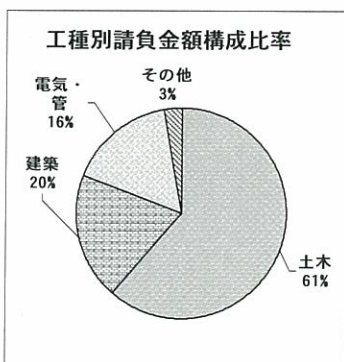


	件数	対前年増減率（％）	請負金額	対前年増減率（％）
国	98	1.0	75	▲ 17.1
独立行政法人等	71	12.7	106	▲ 38.8
県	666	5.9	210	▲ 25.8
市町村	743	7.7	253	19.3
その他の公共的団体	45	32.4	23	32.7

#### 3. その他の状況



	件数	対前年増減率（％）	請負金額	対前年増減率（％）	
地区別	大津	342	14.4	127	▲ 36.3
	湖南	251	▲ 5.3	150	▲ 29.9
	甲賀	173	▲ 11.3	97	3.4
	東近江	285	3.6	118	20.1
	湖東	186	10.7	54	4.1
	湖北	265	18.3	78	▲ 11.1
	湖西	121	39.1	42	40.4



	件数	対前年増減率（％）	請負金額	対前年増減率（％）	
工種別	土木	1,142	5.7	410	11.2
	建築	125	28.9	131	▲ 49.1
	電気・管	146	▲ 8.2	109	▲ 14.3
	その他	210	18.6	19	▲ 22.2

	件数	対前年増減率（％）	請負金額	対前年増減率（％）	
資本金別	中小	1,468	7.7	510	5.2
	大手	176	4.8	160	▲ 45.7