

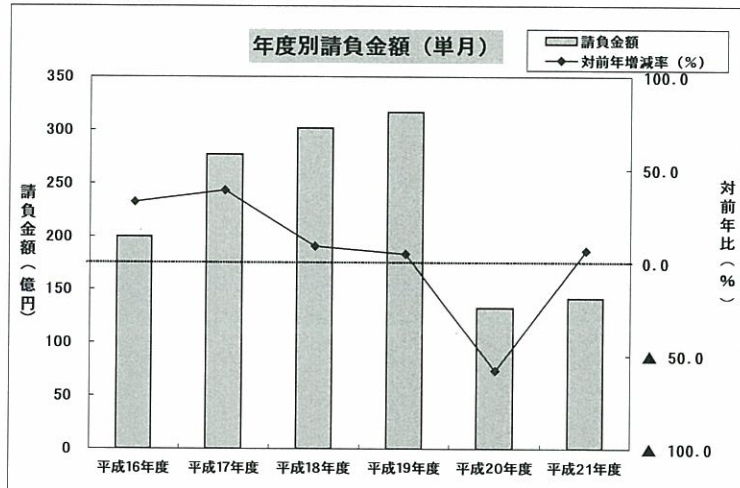
単月（平成21年4月の状況）

【請負金額 増加】

当月の公共工事動向を当社の保証取扱から見ると、件数は155件で13.1%増となり、請負金額は142億円で6.7%増となった。

- 請負金額を発注者別にみると、国で大幅減、県で半減となったが、市町村で4倍、独立行政法人等で倍増となった。
- 請負金額を地区別にみると、大津・湖北・湖西で大幅減となったが、甲賀で7倍、湖南で4.5倍、東近江・湖東で2.5倍となった。

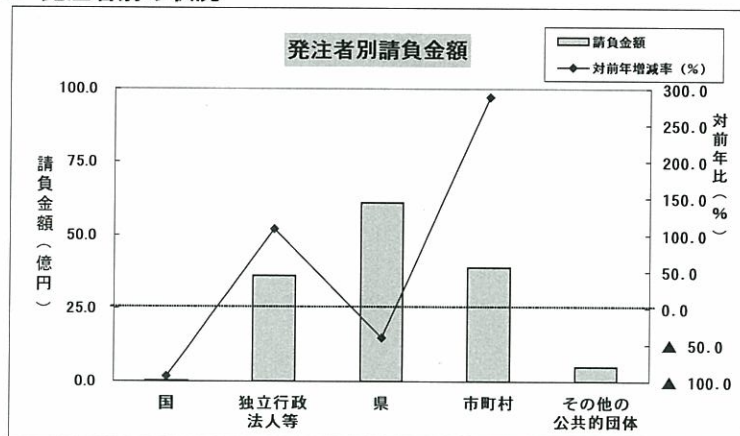
1. 全般の状況



(請負金額：単位 億円)

	件数	対前年増減率 (%)	請負金額	対前年増減率 (%)
平成16年度	148	▲ 19.1	200	32.8
平成17年度	158	6.8	277	38.8
平成18年度	143	▲ 9.5	302	9.1
平成19年度	227	58.7	317	5.0
平成20年度	137	▲ 39.6	133	▲ 57.8
平成21年度	155	13.1	142	6.7

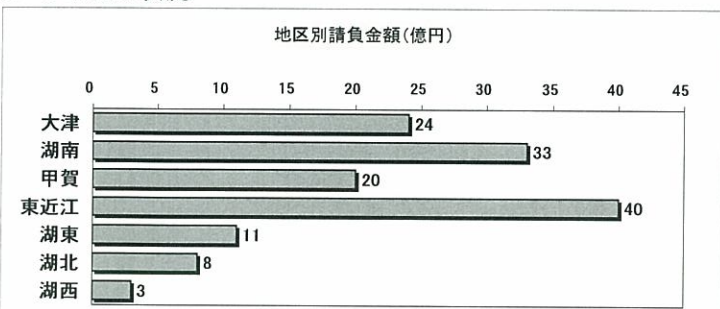
2. 発注者別の状況



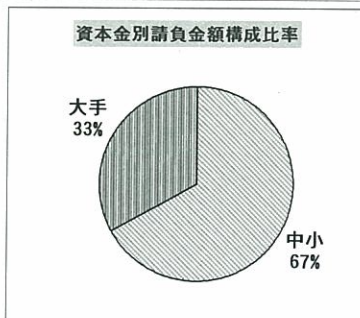
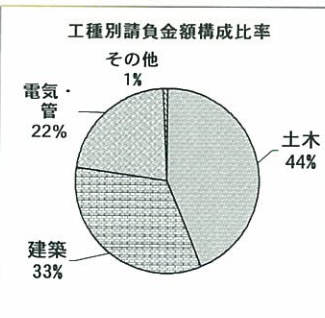
	件数	対前年増減率 (%)	請負金額	対前年増減率 (%)
国	2	▲ 66.7	0.2	▲ 92.9
独立行政法人等	15	87.5	36	108.7
県	103	3.0	61	▲ 40.1
市町村	30	36.4	39	288.7
その他の公共的団体	5	400.0	5	(※)

(※)増減率が極端な数値のため、グラフの増減率は表示していません

3. その他の状況



	件数	対前年増減率 (%)	請負金額	対前年増減率 (%)	
地区別	大津	23	▲ 39.5	24	▲ 70.0
	湖南	29	70.6	33	347.8
	甲賀	17	41.7	20	598.5
	東近江	35	20.7	40	143.2
	湖東	18	200.0	11	162.8
	湖北	22	▲ 8.3	8	▲ 27.3
	湖西	11	0.0	3	▲ 63.1



	件数	対前年増減率 (%)	請負金額	対前年増減率 (%)	
工種別	土木	107	12.6	62	40.4
	建築	17	54.5	47	▲ 15.9
	電気・管	15	0.0	31	9.6
	その他	16	0.0	1	▲ 58.7

	件数	対前年増減率 (%)	請負金額	対前年増減率 (%)	
資本金別	中小	128	5.8	95	39.3
	大手	36	56.5	47	▲ 27.6